



◆ IMPLANTATION BANCAIRE NATIONALE ◆

DIRECTION STATISTIQUE ET GESTION DES DONNEES

Exercice 2021

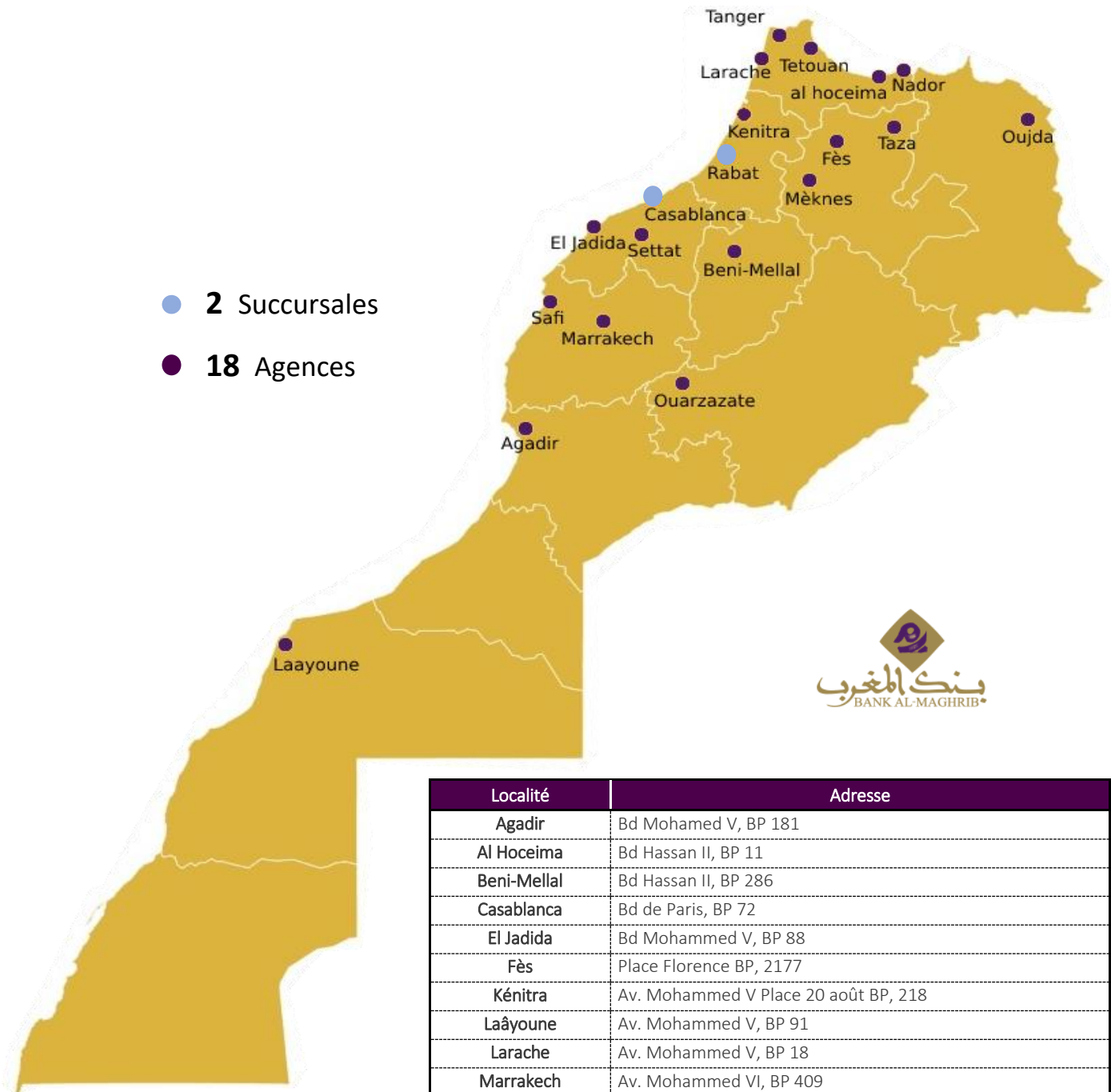


SOMMAIRE

- I. Représentations de Bank Al-Maghrib à travers le Royaume
- II. Implantation bancaire nationale
- III. Implantation bancaire régionale
- IV. Densité bancaire régionale
- V. Mouvements régionaux de l'implantation bancaire
- VI. Annexe : Implantation des banques par localité

LES 20 REPRÉSENTATIONS DE BANK AL-MAGHRIB A TRAVERS LE ROYAUME

- **2 Succursales**
- **18 Agences**



Localité	Adresse
Agadir	Bd Mohamed V, BP 181
Al Hoceima	Bd Hassan II, BP 11
Beni-Mellal	Bd Hassan II, BP 286
Casablanca	Bd de Paris, BP 72
El Jadida	Bd Mohammed V, BP 88
Fès	Place Florence BP, 2177
Kénitra	Av. Mohammed V Place 20 août BP, 218
Laâyoune	Av. Mohammed V, BP 91
Larache	Av. Mohammed V, BP 18
Marrakech	Av. Mohammed VI, BP 409
Meknès	Av Mohammed V, BP 20
Nador	Place de la Marche Verte, Quartier. Administratif, BP 20
Ouarzazate	Rue Moulay Rachid, Hay Al Wahda, BP 303
Oujda	28, Bd Mohammed V, BP 415
Rabat	Avenue Annakhil, Hay Riad, Rabat, BP 445
Safi	Angle Rue Abdelmoumen Ben Ali et Place de l'Indépendance
Settat	Avenue Hassan II, BP 791
Tanger	Bd Mohammed V, BP 403
Taza	Bd Mohammed V, BP 72
Tétouan	Quartier de l'Aviation, Près de la Wilaya, BP 32



IMPLANTATION BANCAIRE NATIONALE A FIN 2021

	2020 ⁽¹⁾	Ouvertures	Fermetures	2021
BANQUES CONVENTIONNELLES	6020	16	156	5880
AL BARID BANK	946	7	10	943
ARAB BANK PLC	5	-	-	5
ATTIJARI WAFI BANK	1070	-	63	1007
BANCO SABADELL	1	-	-	1
BANK AL-AMAL	1	-	-	1
BANK OF AFRICA "BOA"	707	-	4	703
BANQUE MAROCAINE POUR LE COMMERCE ET L'INDUSTRIE "BMCI"	315	-	7	308
CAIXA BANK	3	-	-	3
CFG GROUP	17	1	-	18
CDG CAPITAL	1	-	-	1
CITIBANK MAGHREB	2	-	-	2
CREDIT AGRICOLE DU MAROC "CAM"	492	1	3	490
CREDIT DU MAROC	312	1	30	283
CREDIT IMMOBILIER ET HOTELIER "CIH"	308	3	1	310
CREDIT POPULAIRE DU MAROC "CPM"	1445	2	23	1424
FONDS D'EQUIPEMENT COMMUNAL "FEC"	1	-	-	1
BCP SECURITIES SERVICES	1	-	-	1
SOCIETE GENERALE MOROCAINE DE BANQUES "SGMA"	387	1	15	373
UNION MAROCAINE DE BANQUES "UMB"	6	-	-	6
BANQUES OFFSHORE	9	0	0	9
ATTIJARI INTERNATIONAL BANK	1	-	-	1
BANK OF AFRICA OFFSHORE	2	-	-	2
BMCI - BANQUE OFFSHORE - GROUPE BNP	1	-	-	1
CHAABI INTERNATIONAL BANK	2	-	-	2
CREDIT DU MAROC OFFSHORE	1	-	-	1
SOCIETE GENERALE OFFSHORE	2	-	-	2
BANQUES PARTICIPATIVES	153	23	0	176
BANK ASSAFA	37	3	-	40
UMNIA BANK	38	8	-	46
BANK AL YOUSR	15	4	-	19
AL AKHDAR BANK	20	3	-	23
BANK AL-TAMWEEL WA AL-INMA	5	1	-	6
DAR AL-AMANE	12	4	-	16
NAJMAH	14	-	-	14
ARREDA	12	-	-	12
TOTAL	6182	39	156	6065

¹ Le stock à fin 2020 a été revu suite aux actions de fiabilisation menées courant l'année 2021.



IMPLANTATION BANCAIRE REGIONALE A FIN 2021

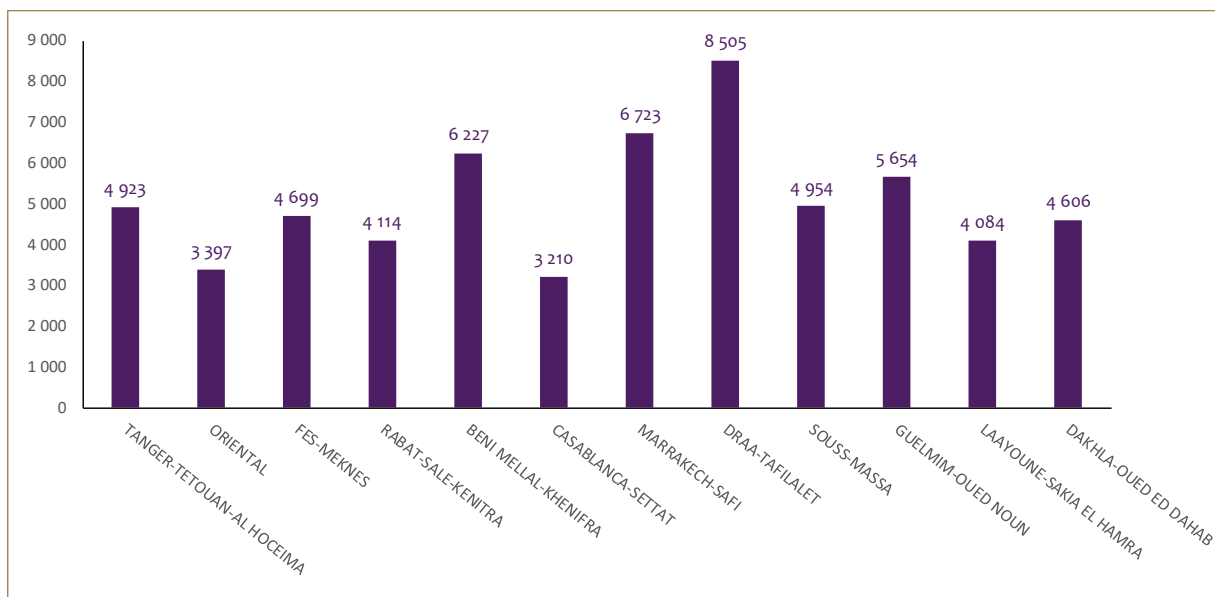
	2020 ⁽¹⁾	OUVERTURES	FERMETURES	2021
TANGER-TETOUAN-AL HOCEIMA	597	7	15	589
ORIENTAL	558	2	17	543
FES-MEKNES	709	6	13	702
RABAT-SALE-KENITRA	907	5	20	892
BENI MELLAL-KHENIFRA	320	1	7	314
CASABLANCA-SETTAT	1779	14	54	1739
MARRAKECH-SAFI	538	2	7	533
DRAA-TAFILALET	149	2	2	149
SOUSS-MASSA	462	-	21	441
GUELMIM-OUED NOUN	59	-	0	59
LAAYOUNE-SAKIA EL HAMRA	74	-	0	74
DAKHLA-OUED ED DAHAB	30	-	0	30
TOTAL	6182	39	156	6065

¹ Le stock à fin 2020 a été revu suite aux actions de fiabilisation menées courant l'année 2021.

DENSITÉ BANCAIRE REGIONALE A FIN 2021

	NOMBRE D'AGENCES BANCAIRES	DENSITE BANCAIRE ⁽¹⁾
TANGER-TETOUAN-AL HOCEIMA	583	4 923
ORIENTAL	543	3 397
FES-MEKNES	702	4 699
RABAT-SALE-KENITRA	889	4 114
BENI MELLAL-KHENIFRA	314	6 227
CASABLANCA-SETTAT	1 739	3 210
MARRAKECH-SAFI	533	6 723
DRAA-TAFILALET	149	8 505
SOUSS-MASSA	441	4 954
GUELMIM-OUED NOUN	59	5 654
LAAYOUNE-SAKIA EL HAMRA	74	4 084
DAKHLA-OUED ED DAHAB	30	4 606
TOTAL	6056	4 461

¹ La densité bancaire est calculée en divisant l'effectif de la population adulte, ayant 15 ans et plus, par le nombre d'agences bancaires de la même région, ouvertes au 31 décembre 2021. L'effectif de la population adulte représente 74,4% de la population totale selon les projections du HCP pour 2021.

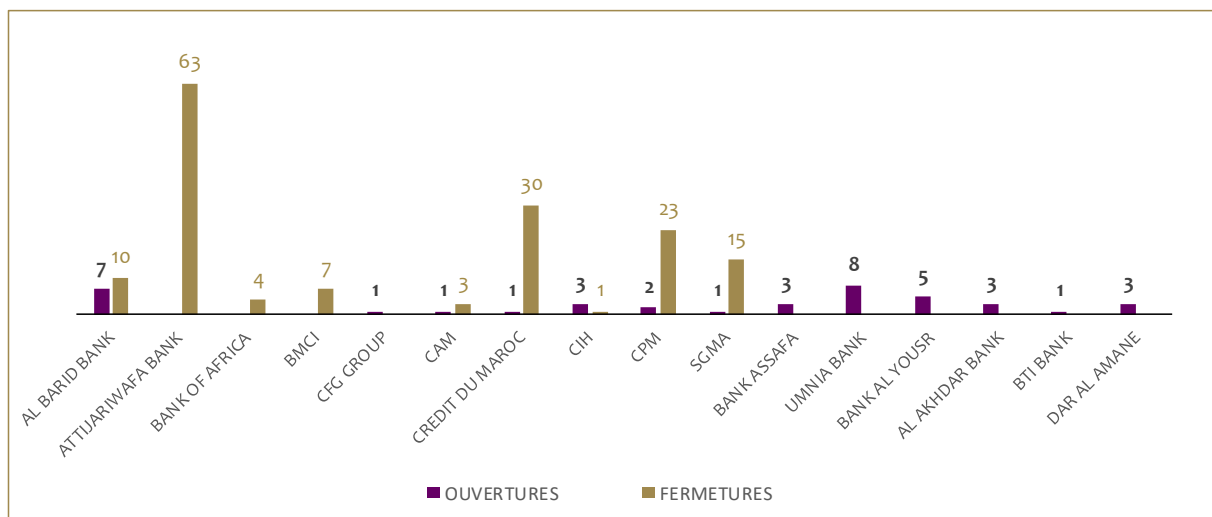




OUVERTURES ET FERMETURES OPEREES PAR LES BANQUES EN 2021, PAR REGION

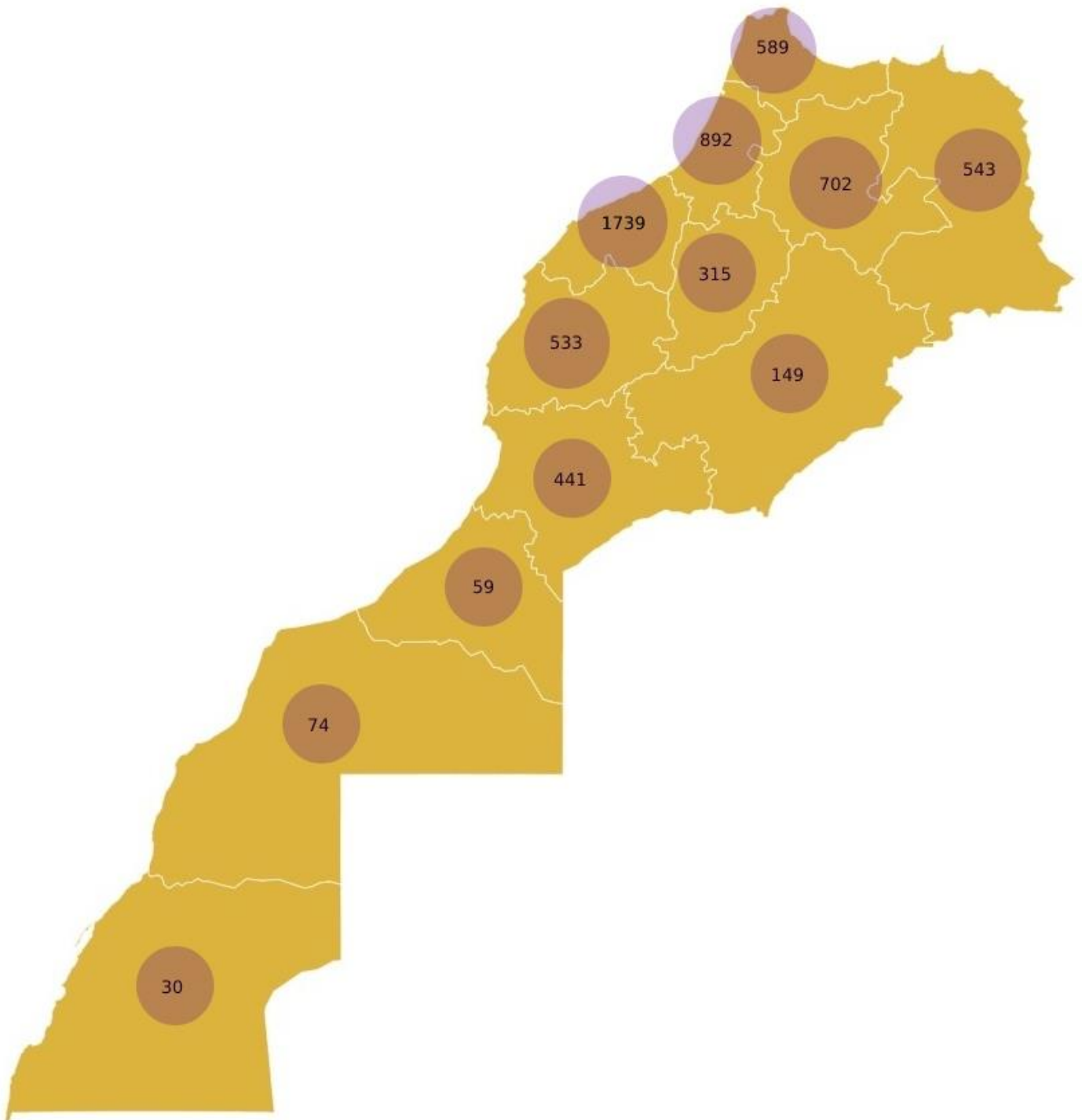
	TANGER-TETOUAN-AL HOCEIMA		ORIENTAL		FES-MEKNES		RABAT-SALE-KENITRA		BENI MELAL-KHENFRA		CASABLANCA-SETTAT		MARRAKECH-SAFI		DRAA-TAFILALET		SOUSS-MASSA		GUELIMIM-OUED NOUN		LAAYOUNE-SAKRA EL HAMRA		DAHLIA-OUED DAHAB	
	Ouv	Ferm	Ouv	Ferm	Ouv	Ferm	Ouv	Ferm	Ouv	Ferm	Ouv	Ferm	Ouv	Ferm	Ouv	Ferm	Ouv	Ferm	Ouv	Ferm	Ouv	Ferm	Ouv	Ferm
BANQUES CONVENTIONNELLES	5	15	1	17	1	13	2	20	0	7	6	54	0	7	1	2	0	21	0	0	0	0	0	0
AL BARID BANK		2		2					2		1				1		2							
ARAB BANK PLC																								
ATTIJARIWAFI BANK		6		7		7		5	2		21		6		1		8							
BANCO SABADELL																								
BANK AL-AMAL																								
BANK OF AFRICA											2						2							
BANQUE MAROCAINE POUR LE COMMERCE ET L'INDUSTRIE				2		1		1			2						1							
CAIXA BANK																								
CFG GROUP											1													
CDG CAPITAL																								
CITIBANK MAGHREB																								
CREDIT AGRICOLE DU MAROC							1	1		2														
CREDIT DU MAROC		5		3		3		5	1		9		1	1			3							
CREDIT IMMOBILIER ET HOTELIER							1				2						1							
CREDIT POPULAIRE DU MAROC	2	1		2		1		7			12													
FONDS D'EQUIPEMENT COMMUNAL																								
BCP SECURITIES SERVICES																								
SOCIETE GENERALE MAROCAINE DE BANQUES	1	1		1		1		1			7						4							
UNION MAROCAINE DE BANQUES	2		1		1						3													
BANQUES PARTICIPATIVES	2	0	1	0	5	0	3	0	1	0	8	0	2	0	1	0	0	0	0	0	0	0	0	0
BANK ASSAFA					2		1																	
UMNIA BANK	1		1		2				1		1		1		1									
BANK AL YOUSR	1				1		1				1													
AL AKHDAR BANK							1				1		1											
BANK AL-TAMWEEL WA AL-INMA											1													
DAR AL AMANE											4													
NAJMAH																								
ARREDA																								
TOTAL	7	15	2	17	6	13	5	20	1	7	14	54	2	7	2	2	0	21	0	0	0	0	0	0

OUVERTURES ET FERMETURES OPEREES PAR LES BANQUES COURANT L'ANNEE 2021





REPARTITION REGIONALE DU RESEAU BANCAIRE NATIONAL A FIN 2021





ANNEXE



ANNEXE 1 : IMPLANTATION DES BANQUES PAR LOCALITES A FIN 2021

	AL BARID BANK	ARAB BANK PLC	ATTIJARIWAFABANK	BANCO SABADELL	BANK AL-AWAL	BANK OF AFRICA	BMCI	CAIXA BANK	CFG GROUP	CDG CAPITAL	CITIBANK MGHREB	CAM	CREDIT DU MAROC	CIH	CPM	FEC	BSS	SGMA	UMB	BANK ASSAFA	UMNIA BANK	BANK AL YOUSR	AL AKHDAR BANK	BTI BANK	DAR AL-AMANE	NAJMAH	ARREDA	TOTAL
SOUSS-MASSA	82	1	68	0	0	47	22	1	0	0	0	38	23	22	87	0	0	36	0	3	4	1	2	1	1	1	1	441
AGADIR	19	1	28			23	13	1				11	12	14	39			24		2	1		1	1	1	1	1	193
AIT BAHA	4					1									1			1										7
AIT IAAZA			1			1																						2
AIT MELLOUL	4		8			4	2					3	2	2	7			3			1		1					37
AKKA	1																											1
ANZI	1																											1
AOULOZ	1		1									1			1													4
AOURIR	1		1									1			1													4
ARBAA RASMOUKA	1																											1
ARGANA	1																											1
BELFAA	1		1			1						1	1		1													6
BIOUGRA	2		3			2	1					2		1	3			1										15
DCHERA EL JIHADIA	2		2			1						1	1	1	3			1										12
DRARGUA												1			1													2
EL GUERDANE	1		1									1			1													4
FAM EL HISN	1																											1
FOUM ZGUID	1																											1
FREUA	1																											1
IDA OUGNIDIF	1																											1
IMOUZZER	1																											1
INCHADEN															1													1
INEZGANE	3		4			3	1					2	1	1	8			2		1	1							27
IRHERM	1		1												1													3
IRIGH N'TAHALA	1																											1
ISSAFEN	1																											1
LQLIAA	1		1			1						1			1													5
MASSA	1		1			1									1													4
OULAD BERHIL	1		1									2			1													5
OULAD TEIMA	1		3			2	1					2	1	1	3			1										15
SIDI BIBI	1		1			1						1	1		1													6
TAFINGOULT	1																											1
TAFRAOUT	1		1			1									1													4
TALIOUINE	1		1									1			1													4
TAMRI	1														1													2
TANALT	1																											1
TAROUDANNT	6		3			2	2					2	2	1	2			2										22
TATA	1		1									1			1													4
TEMSIA	2											1			1													4
TISSINT	1																											1
TIZNIT	12		4			3	2					3	2	1	5			1			1	1						35

