

BANK AL-MAGHRIB

STATISTIQUES MONÉTAIRES

Sommaire

- Agrégats de monnaie (M1, M2, M3)
- Agrégats de placements liquides (PL1, PL2, PL3)
- Contreparties de M3
- Tableaux des ressources et emplois de Bank Al-Maghrib et des banques

DÉCEMBRE 2002



Internet : <http://www.bankalmaghrib.ma>

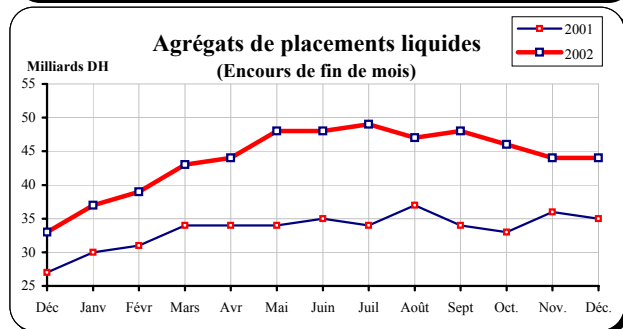
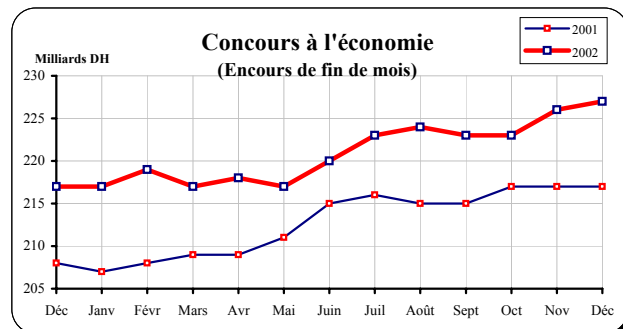
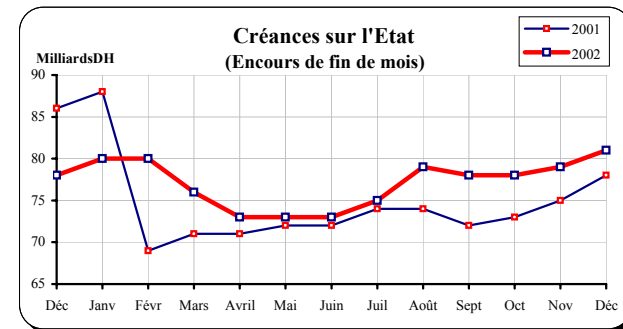
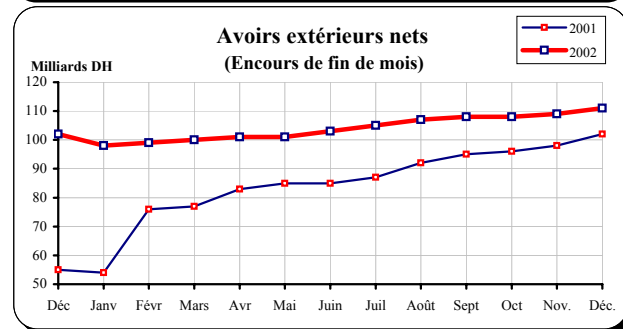
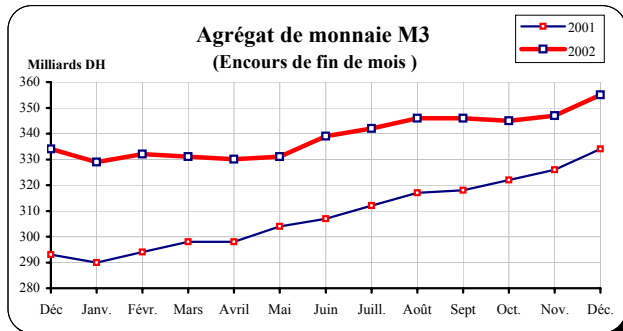
BANK AL-MAGHRIB
DIRECTION DES RELATIONS
INTERNATIONALES ET DES ETUDES
APERÇU SUR L'ÉVOLUTION MONÉTAIRE
DECEMBRE 2002

En décembre 2002, l'agrégat de monnaie M3 a enregistré une progression de 2,3% qui a résulté de l'accroissement des avoirs extérieurs nets de 1,8%, des créances sur l'État de 2,7% et des concours à l'économie de 0,4%.

Sur l'ensemble de l'année 2002, les avoirs extérieurs nets se sont renforcés de 8,8 milliards de dirhams ou 8,7% à la faveur de l'amélioration du résultat des échanges commerciaux avec l'étranger et du maintien d'un flux élevé des transferts des RME. Pour sa part, le crédit intérieur à caractère monétaire a connu une hausse de 5,6%, imputable à un accroissement des concours à l'économie de 10,1 milliards ou 4,6%, qui a bénéficié notamment aux activités immobilières, et à une augmentation des créances sur l'État de 2,4 milliards ou 3%. Celle-ci recouvre une hausse de 3,8 milliards des recours du Trésor aux banques et une nouvelle baisse de 1,5 milliard de sa position nette à l'égard de Bank Al-Maghrib.

L'évolution des sources de création monétaire s'est traduite par une progression des agrégats de monnaie limitée à 6,4% pour M3 et à 9% pour M1, au lieu de respectivement 14,1% et 15,9% au terme de l'année 2001. Cette décélération a concerné l'ensemble des composantes de la masse monétaire, toutefois de manière différenciée. En effet, le taux de croissance de la circulation fiduciaire est revenu de 13,5% à 5,4%, celui de la monnaie scripturale de 17,1% à 10,7% et celui des comptes d'épargne de 12,3% à 8,7%. Les dépôts à terme se sont, en revanche, inscrits en contraction de 1,2% à fin décembre 2002 contre une progression de 10,5% à fin décembre 2001.

Dans le même temps, les agrégats de placements liquides, considérés globalement, ont marqué une hausse de 32,5% qui fait suite à celle de 20,5% observée à l'issue de l'exercice précédent. Cette évolution recouvre, notamment, une expansion de 73,5% des titres d'OPCVM obligataires, sous l'effet de l'augmentation de la demande et de l'appréciation des cours du fait de la baisse des taux d'intérêt, et un repli des titres émis par les OPCVM actions et diversifiés en relation avec les contre-performances de la bourse des valeurs de Casablanca.



S.M. 12

AGRÉGATS DE MONNAIE ET DE PLACEMENTS LIQUIDES

DÉCEMBRE 2002 (*)

	Encours à fin	Variations					
		Décembre 2002	1 mois 2002		12 mois 2001		12 mois 2002
	(en millions de dirhams)	Déc. 02 / Nov. 02		Déc. 01 / Déc 00		Déc.02 / Déc. 01	
		M DH	%	M DH	%	M DH	%
AGRÉGATS DE MONNAIE							
M1 ⁽¹⁾	229 064	7 302	3,3	28 849	15,9	18 952	9,0
M2 - M1	43 022	319	0,7	4 341	12,3	3 441	8,7
M2 ⁽²⁾	272 086	7 621	2,9	33 190	15,3	22 393	9,0
M3 - M2	83 305	409	0,5	8 013	10,5	- 989	-1,2
M3 ⁽³⁾	355 391	8 030	2,3	41 203	14,1	21 404	6,4

AGRÉGATS DE PLACEMENTS LIQUIDES							
PL 1 ⁽⁴⁾	12 706	928	7,9	2 486	21,8	-1 200	-8,6
PL 2 ⁽⁵⁾	29 696	-1 439	-4,6	4 389	34,5	12 585	73,5
PL 3 ⁽⁵⁾	1 247	-18	-1,4	-1 278	-39,8	-689	-35,6
Total PL	43 649	-529	-1,2	5 597	20,5	10 696	32,5

CONTREPARTIES DE M3							
Avoirs extérieurs nets	110 790	1 923	1,8	47 264	86,4	8 841	8,7
Crédit intérieur global	314 959	3 038	1,0	1 690	0,6	13 103	4,3
dont: . Créances sur l'État	(80 707)	(2 158)	(2,7)	(-7 605)	(-8,8)	(2 378)	(3,0)
. Concours à l'économie	(227 016)	(880)	(0,4)	(8 927)	(4,3)	(10 065)	(4,6)
A déduire: Ressources non monétaires ⁽⁶⁾	60 568	1 098	1,8	2 341	4,0	-307	-0,5
Crédit intérieur à caractère monétaire	254 391	1 940	0,8	-651	-0,3	13 410	5,6

Note méthodologique :

Les agrégats de monnaie et de placements liquides permettent d'évaluer la capacité de dépense des agents économiques résidents. Ils comprennent les moyens de paiement au sens strict (M1) et la quasi-monnaie (M3-M1) détenus par les ménages et les entreprises non financières ainsi que leurs placements financiers liquides (PL), c'est à dire ceux qui peuvent aisément être convertis en moyens de paiement sans risque important de perte en capital. Les agrégats PL sont classés par ordre de proximité décroissante avec la monnaie.

Appréhendées à l'actif du bilan du système bancaire, les contreparties sont calculées par référence à l'agrégat M3 et renseignent sur les sources de création monétaire, lesquelles sont d'origine externe (avoirs extérieurs nets) et interne (crédit intérieur à caractère monétaire). Le crédit intérieur à caractère monétaire est composé des créances du système bancaire sur l'Etat et sur l'économie, déduction faite des ressources à caractère non monétaire (voir renvoi 6 ci-dessous).

Renvoi :

- (1) L'agrégat M 1 est constitué de la monnaie fiduciaire (billets et pièces en circulation) et de la monnaie scripturale (dépôts à vue).
- (2) L'agrégat M 2 comprend, en plus de M 1, les placements à vue sous forme de comptes sur carnets.
- (3) L'agrégat M 3 est composé, en plus de M 2, de placements à terme effectués auprès du système bancaire sous forme de comptes et bons à échéance fixe et de certificats de dépôt.
- (4) L'agrégat PL1 est constitué des bons du Trésor à six mois émis dans le public et des titres de créances négociables, autres que les certificats de dépôt inclus dans M 3 (Bons du Trésor négociables, bons des sociétés de financement et billets de trésorerie) .
- (5) Les agrégats PL 2 et PL 3 sont constitués des titres émis respectivement par les OPCVM obligations et par les OPCVM actions et diversifiés.
- (6) Les ressources non monétaires comprennent les emprunts des banques (à l'exclusion de ceux contractés auprès des autres banques et de Bank Al-Maghrib), leurs provisions ainsi que l'excédent des fonds propres du système bancaire sur le total de ses immobilisations, de ses titres de participation et emplois assimilés.

(*) Situation provisoire

Source: **BANK AL-MAGHRIB**

AGRÉGATS DE MONNAIE

DÉCEMBRE 2002

Décembre 2000	Novembre 2001	Décembre 2001	<i>Encours de fin de mois en millions de dirhams</i>	Décembre 2001	Novembre 2002 *	Décembre 2002
60 251	65 629	68 303	. Billets mis en circulation par Bank Al-Maghrib	68 303	71 537	71 783
1 193	1 281	1 292	. Monnaies divisionnaires mises en circulation par Bank Al-Maghrib	1 292	1 379	1 388
61 444	66 910	69 595	Billets et monnaies mis en circulation par Bank Al-Maghrib	69 595	72 916	73 171
3 275 **	3 163 **	3 570 **	<i>A déduire: encaisses des banques et des comptables publics</i>	3 570 **	3 521 **	3 606 **
58 169	63 747	66 025	Sous total (I)	66 025	69 395	69 565
			Monnaie scripturale			
1 789	2 362	2 569	. Comptes créditeurs à vue auprès de Bank Al-Maghrib	2 569	2 978	3 245
113 133	127 973	133 233	. Comptes créditeurs à vue auprès des banques	133 233	140 969	147 896
2 486	2 536	2 599	. Comptes créditeurs à vue auprès du Service des chèques postaux	2 599	2 734	2 672
5 686 **	5 686 **	5 686 **	. Comptes créditeurs à vue auprès du Trésor	5 686 **	5 686 **	5 686 **
123 094	138 557	144 087	Sous total (II)	144 087	152 367	159 499
181 263	202 304	210 112	TOTAL M1 (I+II)	210 112	221 762	229 064
			Placements à vue (M 2 - M1)			
29 032	32 597	33 005	. Comptes d'épargne auprès des banques	33 005	35 467	35 786
6 208	6 499	6 576	. Comptes sur livrets auprès de la Caisse d'épargne nationale (C.E.N.)	6 576	7 236	7 236 **
35 240	39 096	39 581	Sous total (III)	39 581	42 703	43 022
216 503	241 400	249 693	TOTAL M 2 (I+II+III)	249 693	264 465	272 086
			Placements à terme (M 3 - M 2)			
889	976	976	. Certificats de dépôt ⁽¹⁾	976	809	809
75 392	83 385	83 318	. Comptes à terme et bons à échéance fixe	83 318	82 087	82 496
76 281	84 361	84 294	Sous total (IV)	84 294	82 896	83 305
292 784	325 761	333 987	TOTAL M 3 (I+II+III+IV)	333 987	347 361	355 391

(1) Souscriptions des entreprises non financières et des particuliers.

(*) Chiffres rectifiés.

(**) Chiffre provisoire.

Source: **BANK AL-MAGHRIB**

AGRÉGATS DE PLACEMENTS LIQUIDES ⁽¹⁾

DÉCEMBRE 2002

Décembre 2000	Novembre 2001	Décembre 2001	<i>Encours de fin de mois en millions de dirhams</i>	Décembre 2001	Novembre 2002 *	Décembre 2002
			PL 1			
3 988	8 609	9 407	. Bons du Trésor à 6 mois	9 407	6 421	6 421 ^{**}
7 307	6 716	4 238	. Bons du Trésor négociables ⁽²⁾	4 238	4 936	5 873
0	0	0	. Billets de trésorerie	0	13	4
125	260	261	. Bons émis par les sociétés de financement	261	408	408
11 420	15 585	13 906	Total PL1	13 906	11 778	12 706
			PL 2			
12 722	18 833	17 111	. Titres émis par les O.P.C.V.M. obligations	17 111	31 135	29 696
12 722	18 833	17 111	Total PL2	17 111	31 135	29 696
			PL 3			
3 214	1 838	1 936	. Titres émis par les O.P.C.V.M. actions et les O.P.C.V.M. diversifiés	1 936	1 265	1 247
3 214	1 838	1 936	Total PL3	1 936	1 265	1 247
27 356	36 256	32 953	TOTAL PL	32 953	44 178	43 649

(1) Souscriptions des entreprises non financières et des particuliers.

(2) Encours des emprunts nationaux et des bons du Trésor émis par adjudication .

(*) Chiffres rectifiés.

(**) Chiffre provisoire.

Source: BANK AL-MAGHRIB

CONTREPARTIES DE M 3

DÉCEMBRE 2002

Décembre 2000	Novembre 2001	Décembre 2001	<i>Encours de fin de mois en millions de dirhams</i>	Décembre 2001	Novembre 2002 *	Décembre 2002
			AVOIRS EXTÉRIEURS NETS ⁽¹⁾			
52 651	95 235	99 264	. Avoirs extérieurs nets de Bank Al-Maghrib	99 264	102 009	104 490
2 034	2 357	2 685	. Avoirs extérieurs nets des banques	2 685	6 858	6 300
54 685	97 592	101 949	TOTAL (I)	101 949	108 867	110 790
			CRÉDIT INTÉRIEUR GLOBAL			
			A. Créances sur l'État ⁽¹⁾			
16 033	-1 738	-3 117	. Créances de Bank Al-Maghrib	-3 117	-3 704	-4 584
61 729	68 910	73 161	. Créances des banques	73 161	73 833	76 933
8 172	8 222	8 285	. Créances des entreprises non financières et des particuliers ⁽²⁾	8 285	8 420	8 358
85 934	75 394	78 329	Sous total (A)	78 329	78 549	80 707
			B. Concours à l'économie ⁽¹⁾			
7 471	8 274	8 304	. Crédits de Bank Al-Maghrib	8 304	9 025	9 747
200 553	208 980	208 647	. Concours des banques ⁽³⁾	208 647	217 111	217 269
208 024	217 254	216 951	Sous total (B)	216 951	226 136	227 016
6 208	6 499	6 576	C. Contrepartie des avoirs en compte sur livrets auprès de la Caisse d'épargne nationale ⁽⁴⁾	6 576	7 236	7 236 **
300 166	299 147	301 856	TOTAL (A + B + C)	301 856	311 921	314 959
58 534	61 524	60 875	A déduire : Ressources à caractère non monétaire	60 875	59 470	60 568
30 273	28 703	26 758	. Emprunts contractés par les banques ⁽⁵⁾	26 758	24 318	25 153
17 316	20 736	22 037	. Provisions constituées par les banques	22 037	24 673	25 150
10 945	12 085	12 080	. Fonds propres nets de Bank Al-Maghrib et des banques ⁽⁶⁾	12 080	10 479	10 265
241 632	237 623	240 981	CRÉDIT INTÉRIEUR À CARACTÈRE MONÉTAIRE (II)	240 981	252 451	254 391
296 317	335 215	342 930	TOTAL DES CONTREPARTIES (I + II)	342 930	361 318	365 181
-3 533	-9 454	-8 943	Solde des éléments divers ⁽⁷⁾	-8 943	-13 957	-9 790
292 784	325 761	333 987	Pour mémoire : Agrégat M 3	333 987	347 361	355 391

(1) Voir le détail des composantes des avoirs extérieurs nets, des créances sur l'État et des concours à l'économie respectivement dans les tableaux des pages 6, 7 et 8.

(2) Contrepartie des dépôts auprès de la Trésorerie générale et du Service des chèques postaux recensés dans la monnaie scripturale.

(3) Y compris les crédits accordés aux établissements publics.

(4) Les ressources collectées par la Caisse d'épargne nationale (C.E.N.) sont déposées auprès de la Caisse de dépôt et de gestion (C.D.G). Elles ne peuvent faire l'objet d'une répartition entre les créances sur l'État et les concours à l'économie.

(5) Emprunts intérieurs et extérieurs contractés par les banques (voir ressources des banques page 10).

(6) Excédent des fonds propres (capital et réserves) sur le total des immobilisations et du portefeuille de titres de participation.

(7) Excédent des autres éléments du passif du système bancaire sur les autres éléments de son actif.

(*) Chiffres rectifiés.

(**) Chiffre provisoire.

Source: **BANK AL-MAGHRIB**

AVOIRS EXTÉRIEURS NETS

DÉCEMBRE 2002

Décembre 2000	Novembre 2001	Décembre 2001	<i>Encours de fin de mois en millions de dirhams</i>	Décembre 2001	Novembre 2002	Décembre 2002
			A. Avoirs extérieurs bruts de Bank Al-Maghrib			
1 955	1 957	1 957	. Avoirs en or	1 957	1 960	1 960
48 742	91 141	95 214	. Avoirs en devises convertibles	95 214	98 056	100 516
1 268	1 458	1 426	. Avoirs en D.T.S	1 426	1 289	1 244
1 294	1 294	1 294	. Souscription au F.M.I. - Tranche de réserve	1 294	1 294	1 294
285	301	300	. Souscription au capital du Fonds Monétaire Arabe	300	289	285
0	0	0	. Avoirs en devises inconvertibles	0	0	0
53 544	96 151	100 191	Sous total	100 191	102 888	105 299
			B. Engagements extérieurs de Bank Al-Maghrib			
194	194	194	. Comptes des organismes internationaux	194	202	202
699	722	733	. Autres engagements	733	677	607
893	916	927	Sous total	927	879	809
52 651	95 235	99 264	I. Total des avoirs extérieurs nets de Bank Al-Maghrib (A - B)	99 264	102 009	104 490
6 356	6 659	6 566	C. Avoirs extérieurs bruts des banques ⁽¹⁾	6 566	10 519*	9 040
4 322	4 302	3 881	D. Engagements extérieurs des banques ⁽²⁾	3 881	3 661*	2 740
2 034	2 357	2 685	II. Total des avoirs extérieurs nets des banques (C - D)	2 685	6 858	6 300
54 685	97 592	101 949	TOTAL DES AVOIRS EXTÉRIEURS NETS (I + II)	101 949	108 867	110 790

(1) Il s'agit des avoirs en devises des banques et de leurs dépôts en devises chez leurs correspondants étrangers. Les dépôts des banques en devises auprès de Bank Al-Maghrib, qui constituent des créances sur un établissement résident, sont exclus de leurs avoirs extérieurs.

(2) Il s'agit essentiellement des comptes créditeurs des correspondants étrangers auprès des banques et des comptes créditeurs à vue et à terme des non résidents.

(*) Chiffre rectifié.

Source: BANK AL-MAGHRIB

CRÉANCES SUR L'ÉTAT

DÉCEMBRE 2002

Décembre 2000	Novembre 2001	Décembre 2001	<i>Encours de fin de mois en millions de dirhams</i>	Décembre 2001	Novembre 2002	Décembre 2002
			I. Créances de Bank Al-Maghrib			
			A. Créances propres de Bank Al-Maghrib			
13 750	7 500	6 136	. Avances à l'État ⁽¹⁾	6 136	5 500	5 500
0	882	0	. Traités douaniers et obligations cautionnées prises en pension	0	0	0
1 450	656	1 527	. Chèques pris à l'escompte	1 527	1 023	1 200
33	30	26	. Dépôts de Bank Al-Maghrib auprès du Service des chèques postaux	26	28	38
15 233	9 068	7 689	Total brut	7 689	6 551	6 738
** 806	** 10 806	** 10 806	<i>A déduire : Avoirs des comptes publics ⁽²⁾</i>	** 10 806	** 10 255	** 11 322
14 427	-1 738	-3 117	Total net	-3 117	-3 704	-4 584
1 606	0	0	B. Bons du Trésor acquis sur le marché secondaire	0	0	0
16 033	-1 738	-3 117	Sous total (I)	-3 117	-3 704	-4 584
			II. Créances des banques			
61 633	67 479	72 318	. Portefeuille d'effets publics	72 318	72 506*	75 189
96	1 431	843	. Dépôts des banques auprès du Trésor et du Service des chèques postaux	843	1 327*	1 744
61 729	68 910	73 161	Sous total (II)	73 161	73 833	76 933
			III. Créances des entreprises non financières et des particuliers			
** 8 172	** 8 222	** 8 285	. Contrepartie des dépôts auprès du Trésor et du Service des chèques postaux	** 8 285	** 8 420	** 8 358
8 172	8 222	8 285	Sous total (III)	8 285	8 420	8 358
85 934	75 394	78 329	TOTAL DES CRÉANCES SUR L'ÉTAT (I+II+III)	78 329	78 549	80 707

(1) Avances conventionnelles et facilités de caisse.

(2) Billets et monnaies détenus par les comptes publics ainsi que les comptes du Trésor et du Fonds Hassan II pour le développement économique et social auprès de Bank Al-Maghrib.

(*) Chiffre rectifié.

(**) Chiffre provisoire.

Source: BANK AL-MAGHRIB

CONCOURS A L'ÉCONOMIE ⁽¹⁾

DÉCEMBRE 2002

Décembre 2000	Novembre 2001	Décembre 2001	<i>Encours de fin de mois en millions de dirhams</i>	Décembre 2001	Novembre 2002 *	Décembre 2002
191 053	195 686	195 888	A. Crédits accordés aux entreprises et aux particuliers ⁽²⁾	195 888	200 044	199 815
75 590	73 065	72 440	. Comptes débiteurs et crédits de trésorerie	72 440	71 932	69 703
45 227	44 180	45 371	. Crédits à l'équipement	45 371	41 779	42 138
27 023	30 403	30 699	. Crédits immobiliers	30 699	34 707	35 155
8 003	8 222	8 283	. Crédits à la consommation	8 283	8 549	8 374
4 283	3 768	3 396	. Créances diverses sur la clientèle	3 396	4 678	5 680
30 927	36 048	35 699	. Créances en souffrance ⁽³⁾	35 699	38 399	38 765
8 523	12 540	12 138	B. Concours aux sociétés de financement	12 138	15 601	15 930
8 085	11 564	11 125	. Crédits	11 125	15 034	15 265
438	976	1 013	. Bons des sociétés de financement détenus par les banques	1 013	567	665
977	754	621	C. Portefeuille de titres de placement des banques ⁽⁴⁾	621	1 466	1 524
200 553	208 980	208 647	I/ Total des concours des banques (A + B + C)	208 647	217 111	217 269
7 471	8 274	8 304	II/ Crédits de Bank Al-Maghrib	8 304	9 025	9 747
208 024	217 254	216 951	TOTAL (I + II)	216 951	226 136	227 016

(1) La répartition des concours à l'économie est issue de la nouvelle situation comptable des banques élaborée depuis janvier 2000, date d'entrée en vigueur du nouveau plan comptable bancaire.

(2) Y compris les crédits accordés aux établissements publics.

(3) Créances pré douteuses, créances douteuses et créances compromises, non compris les agios réservés.

(4) Souscriptions des banques aux titres émis par le secteur non bancaire.

(*) Chiffres rectifiés.

Source: **BANK AL-MAGHRIB**

SITUATION COMPTABLE DE BANK AL-MAGHRIB

DÉCEMBRE 2002

Décembre 2000	Novembre 2001	Décembre 2001	<i>Encours de fin de mois en millions de dirhams</i>	Décembre 2001	Novembre 2002	Décembre 2002
ACTIF						
53 544	96 151	100 191	Avoirs extérieurs ⁽¹⁾	100 191	102 888	105 299
13 750	8 382	6 136	Concours financiers à l'État	6 136	5 500	5 500
5 500	5 500	5 500	. Avances conventionnelles	5 500	5 500	5 500
8 250	2 000	636	. Facilités de caisse	636	0	0
0	882	0	. Mobilisation de traites douanières et d'obligations cautionnées	0	0	0
33	30	26	Comptes courants postaux	26	28	38
16 164	9 124	9 902	Opérations de crédit	9 902	10 109	11 013
14 632	8 405	8 311	. Avances	8 311	9 025	9 748
(7 161)	(131)	(7)	<i>dont</i> : avances aux banques	(7)	(0)	(1)
1 532	719	1 591	. Effets en cours de recouvrement	1 591	1 084	1 265
(1 450)	(656)	(1 527)	<i>dont</i> : Chèques pris à l'escompte	(1 527)	(1 023)	(1 200)
1 606	0	0	Bons du Trésor acquis sur le marché secondaire	0	0	0
2 678	2 769	2 787	Emploi du capital et des réserves	2 787	2 710	2 725
1 817	1 231	2 286	Divers	2 286	3 391	2 483
89 592	117 687	121 328	TOTAL ACTIF	121 328	124 626	127 058
PASSIF						
61 444	66 910	69 595	Billets et monnaies en circulation	69 595	72 916	73 171
3 055	4 918	4 184	Engagements en devises	4 184	1 101	951
893	916	927	. Engagements envers l'extérieur ⁽²⁾	927	879	809
2 162	4 002	3 257	. Compte de dépôt en devises des banques	3 257	222	142
15 629	32 602	33 116	Dépôts et autres engagements	33 116	35 671	36 596
(1)	(10 001)	(10 001)	<i>dont</i> : . Comptes courants du Trésor et du	(10 001)	(9 450)	(10 517)
(13 766)	(17 228)	(16 535)	Fonds Hassan II ⁽³⁾	(16 535)	(19 736)	(22 828)
(0)	(3 000)	(4 000)	. Comptes des banques	(4 000)	(3 500)	(0)
(1 789)	(2 362)	(2 569)	. Comptes de reprises de liquidités	(2 569)	(2 978)	(3 245)
434	434	434	. Autres comptes	434	434	434
5 021	5 166	5 166	Allocations de droits de tirage spéciaux	5 166	5 324	5 324
4 009	7 657	8 833	Capital et réserves	8 833	9 180	10 582
89 592	117 687	121 328	TOTAL PASSIF	121 328	124 626	127 058

(1) Avoirs en or ,droits de tirage spéciaux, devises convertibles et accords de paiement.

(2) Engagements en devises convertibles ,comptes des organismes internationaux et accords de paiement.

(3) Fonds Hassan II pour le développement économique et social.

Source: BANK AL-MAGHRIB

EMPLOIS ET RESSOURCES DE L'ENSEMBLE DES BANQUES

DÉCEMBRE 2002

Décembre 2000	Novembre 2001	Décembre 2001	<i>Encours de fin de mois en millions de dirhams</i>	Décembre 2001	Novembre 2002*	Décembre 2002
EMPLOIS						
19 658	29 868	29 070	. Valeurs en caisse et avoirs liquides	29 070	27 477	29 817
(582)	(494)	(761)	<i>dont</i> : . Billets étrangers et chèques en devises	(761)	(414)	(505)
(13 467)	(20 435)	(20 528)	. Dépôts en dirhams auprès de Bank Al-Maghrib	(20 528)	(21 586)	(23 372)
(96)	(1 431)	(843)	. Dépôts auprès du Trésor et du Service des chèques postaux	(843)	(1 327)	(1 744)
5 326	3 054	3 241	. Avoirs auprès des banques et prêts aux banques	3 241	3 697	3 775
5 774	6 165	5 805	. Correspondants étrangers et assimilés	5 805	10 105	8 535
61 633	67 479	72 318	. Portefeuille de bons du Trésor	72 318	72 506	75 189
199 138	207 250	207 013	. Crédits à l'économie ⁽¹⁾	207 013	215 078	215 080
. Portefeuille de titres de transaction et de placement						
8 543	10 853	10 782	autres que les fonds d'État	10 782	11 006	11 167
1 751	1 809	1 809	. Certificats de dépôt acquis par les banques	1 809	1 458	1 448
5 377	7 314	7 339	. Bons et obligations B.N.D.E ; C.I.H ; C.N.C.A. et F.E.C.	7 339	7 515	7 530
438	976	1 013	souscrits par les banques	1 013	567	665
977	754	621	. Bons des sociétés de financement détenus par les banques	621	1 466	1 524
10 605	12 136	12 019	. Titres émis par les entreprises non bancaires	12 019	13 464	13 413
10 273	10 710	10 854	. Portefeuille de titres de participation et emplois assimilés	10 854	11 262	11 398
0	0	0	. Immobilisations	0	0	0
0	0	0	. Excédent des emplois divers sur les ressources diverses	0	0	0
320 950	347 515	351 102	TOTAL DES EMPLOIS	351 102	364 595	368 374
RESSOURCES						
113 133	127 973	133 233	. Comptes créditeurs à vue de la clientèle	133 233	140 969	147 896
103 306	117 594	122 788	. Comptes de chèques et comptes courants	122 788	131 666	137 998
(26 619)	(32 087)	(32 819)	<i>dont</i> : Comptes de chèques des marocains résidant à l'étranger	(32 819)	(37 087)	(36 915)
9 827	10 379	10 445	. Autres dépôts	10 445	9 303	9 898
29 032	32 597	33 005	. Comptes d'épargne	33 005	35 467	35 786
75 392	83 385	83 318	. Comptes à terme et bons à échéance fixe	83 318	82 087	82 496
5 642	5 059	4 967	. Certificats de dépôt	4 967	4 208	3 532
(889)	(976)	(976)	<i>dont</i> : Souscriptions des entreprises non financières et des particuliers	(976)	(809)	(809)
431	784	641	. Comptes créditeurs à vue et à terme en devises	641	599	527
des non résidents						
10 107	11 078	10 547	. Engagements des banques envers les autres banques	10 547	12 868	11 467
2 380	3 788	2 329	. Emprunts nets auprès des organismes financiers ⁽²⁾	2 329	2 206	3 979
3 891	3 518	3 240	. Correspondants étrangers et assimilés	3 240	3 062	2 213
11 808	10 533	10 212	. Emprunts obligataires en dirhams	10 212	8 475	8 240
13 083	12 108	12 035	. Emprunts extérieurs à long terme	12 035	11 696	11 659
7 161	131	7	. Recours auprès de Bank Al-Maghrib	7	0	1
17 316	20 736	22 037	. Provisions	22 037	24 673	25 150
29 480	32 534	32 574	. Fonds propres	32 574	32 591	32 477
2 094	3 291	2 957	. Excédent des ressources diverses sur les emplois divers	2 957	5 694	2 951
320 950	347 515	351 102	TOTAL DES RESSOURCES	351 102	364 595	368 374

(1) Y compris les crédits accordés aux sociétés de financement et aux établissements publics.

(2) Y compris les opérations de pensions avec les O.P.C.V.M.

(*) Chiffres rectifiés.

Source: BANK AL-MAGHRIB

**ÉVOLUTION DES AGRÉGATS DE MONNAIE ET
DE PLACEMENTS LIQUIDES**

DÉCEMBRE 2002

Encours de fin de mois en millions de dirhams	Décembre 2000	Décembre 2001	Novembre 2002	Décembre 2002	Variations					
					1 mois 2002		12 mois 2001		12 mois 2002	
					Déc. 02 / Nov. 02		Déc. 01 / Déc 00		Déc.02 / Déc. 01	
					MDH	%	MDH	%	MDH	%
Monnaie fiduciaire	58 169	66 025	69 395	69 565	170	0,2	7 856	13,5	3 540	5,4
Monnaie scripturale	123 094	144 087	152 367	159 499	7 132	4,7	20 993	17,1	15 412	10,7
Comptes créditeurs à vue auprès :										
. de Bank Al -Maghrib	1 789	2 569	2 978	3 245	267	9,0	780	43,6	676	26,3
. des banques dont :	113 133	133 233	140 969	147 896	6 927	4,9	20 100	17,8	14 663	11,0
.. Comptes de chèques et comptes courants	103 306	122 788	131 666	137 998	6 332	4,8	19 482	18,9	15 210	12,4
(Comptes de chèques des marocains résidant à l'étranger)	(26 619)	(32 819)	(37 087)	(36 915)	(-172)	(-0,5)	(6 200)	(23,3)	(4 096)	(12,5)
. du Trésor et du Service des chèques postaux	8 172	8 285	8 420	8 358	-62	-0,7	113	1,4	73	0,9
TOTAL M 1	181 263	210 112	221 762	229 064	7 302	3,3	28 849	15,9	18 952	9,0
Placements à vue (M 2 - M 1)	35 240	39 581	42 703	43 022	319	0,7	4 341	12,3	3 441	8,7
. Comptes d'épargne auprès des banques	29 032	33 005	35 467	35 786	319	0,9	3 973	13,7	2 781	8,4
. Comptes sur livrets auprès de la C.E.N.	6 208	6 576	7 236	7 236	0	0,0	368	5,9	660	10,0
TOTAL M 2	216 503	249 693	264 465	272 086	7 621	2,9	33 190	15,3	22 393	9,0
Placements à terme (M3 - M2)	76 281	84 294	82 896	83 305	409	0,5	8 013	10,5	-989	-1,2
. Certificats de dépôt	889	976	809	809	0	0,0	87	9,8	-167	-17,1
. Comptes et bons à échéance fixe auprès des banques	75 392	83 318	82 087	82 496	409	0,5	7 926	10,5	-822	-1,0
TOTAL M3	292 784	333 987	347 361	355 391	8 030	2,3	41 203	14,1	21 404	6,4
PL 1	11 420	13 906	11 778	12 706	928	7,9	2 486	21,8	-1 200	-8,6
PL 2	12 722	17 111	31 135	29 696	-1 439	-4,6	4 389	34,5	12 585	73,5
PL 3	3 214	1 936	1 265	1 247	-18	-1,4	-1 278	-39,8	-689	-35,6
TOTAL PL	27 356	32 953	44 178	43 649	-529	-1,2	5 597	20,5	10 696	32,5

Source: **BANK AL-MAGHRIB**

ÉVOLUTION DES CONTREPARTIES DE M3

DÉCEMBRE 2002

Encours de fin de mois en millions de dirhams	Décembre 2000	Décembre 2001	Novembre 2002	Décembre 2002	Variations					
					1 mois 2002		12 mois 2001		12 mois 2002	
					Déc. 02 / Nov. 02		Déc. 01 / Déc 00		Déc.02 / Déc. 01	
					MDH	%	MDH	%	MDH	%
Avoirs extérieurs										
. de Bank Al-Maghrib	52 651	99 264	102 009	104 490	2 481	2,4	46 613	88,5	5 226	5,3
. des banques	2 034	2 685	6 858	6 300	-558	-8,1	651	32,0	3 615	134,6
Total (I)	54 685	101 949	108 867	110 790	1 923	1,8	47 264	86,4	8 841	8,7
Crédit intérieur global										
A/ Créances sur l'État	85 934	78 329	78 549	80 707	2 158	2,7	-7 605	-8,8	2 378	3,0
. Créances nettes de Bank Al-Maghrib	16 033	-3 117	-3 704	-4 584	-880	23,8	-19 150	-119,4	-1 467	47,1
. Créances des banques	61 729	73 161	73 833	76 933	3 100	4,2	11 432	18,5	3 772	5,2
. Créances des particuliers et des entreprises non financières	8 172	8 285	8 420	8 358	-62	-0,7	113	1,4	73	0,9
B/ Concours à l'économie	208 024	216 951	226 136	227 016	880	0,4	8 927	4,3	10 065	4,6
. Crédits de Bank Al-Maghrib	7 471	8 304	9 025	9 747	722	8,0	833	11,1	1 443	17,4
. Concours des banques	200 553	208 647	217 111	217 269	158	0,1	8 094	4,0	8 622	4,1
C/ Contrepartie des avoirs en comptes sur livrets auprès de la C.E.N.	6 208	6 576	7 236	7 236	0	0,0	368	5,9	660	10,0
Crédit intérieur global (A+B+C)	300 166	301 856	311 921	314 959	3 038	1,0	1 690	0,6	13 103	4,3
<i>A déduire : Ressources à caractère non monétaire</i>	<i>58 534</i>	<i>60 875</i>	<i>59 470</i>	<i>60 568</i>	<i>1 098</i>	<i>1,8</i>	<i>2 341</i>	<i>4,0</i>	<i>-307</i>	<i>-0,5</i>
Total du crédit intérieur à caractère monétaire (II)	241 632	240 981	252 451	254 391	1 940	0,8	-651	-0,3	13 410	5,6
Total des contreparties de M3 (I+II)	296 317	342 930	361 318	365 181	3 863	1,1	46 613	15,7	22 251	6,5
Balance des éléments divers	-3 533	-8 943	-13 957	-9 790	4 167		-5 410		-847	
Pour mémoire : Agrégat M3	292 784	333 987	347 361	355 391	8 030	2,3	41 203	14,1	21 404	6,4

Source: BANK AL-MAGHRIB