



بنك المغرب
BANK AL-MAGHRIB

◆ STATISTIQUES MONÉTAIRES ◆

Décembre 2008





◆ STATISTIQUES MONETAIRES ◆

Décembre 2008



LISTE DES ABREVIATIONS

BAM	:	Bank Al-Maghrib
FHADES	:	Fonds Hassan II pour le développement économique et social
FMI	:	Fond Monétaire International
CCP	:	Centre de chèques postaux
CEN	:	Caisse d'épargne nationale
D.T.S	:	Droits de Tirages Spéciaux
M	:	Agrégats de monnaie
OPCVM	:	Organismes de Placement Collectif en Valeurs Mobilières
PL	:	Agrégat de Placement liquide

SOMMAIRE

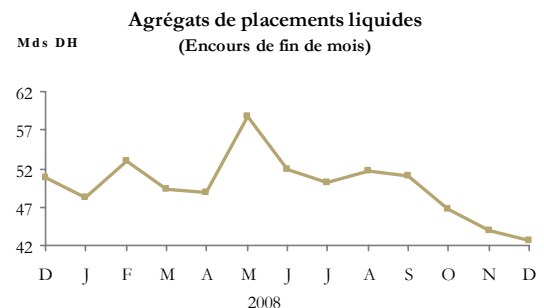
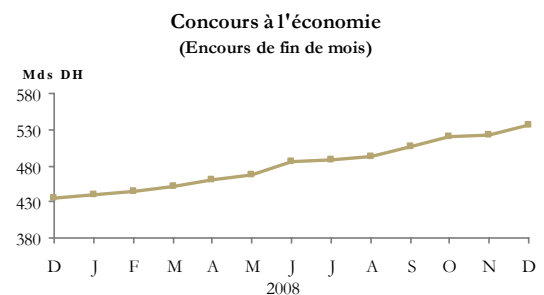
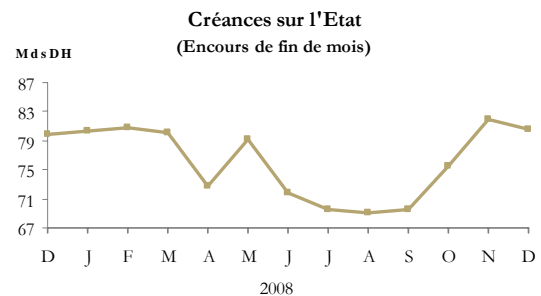
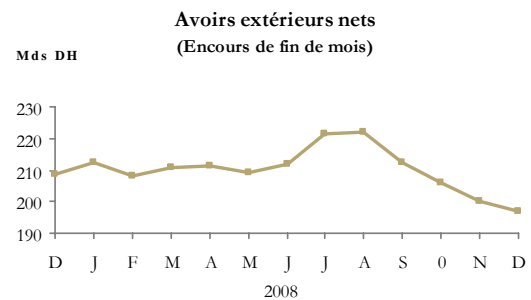
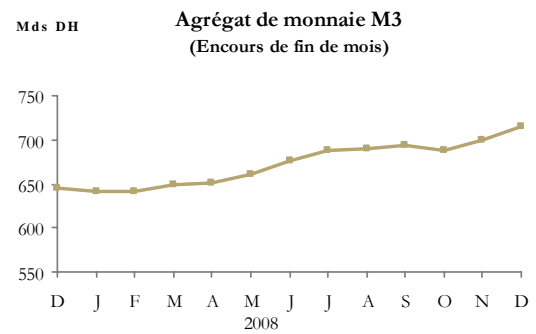
Aperçu sur l'évolution monétaire.....	4
Agrégats de monnaie et de placements liquides.....	5
Agrégats de monnaie.....	6
Agrégats de placements liquides.....	7
Contreparties de M3	8
Avoirs extérieurs nets	9
Créances nettes sur l'Etat	10
Concours à l'Economie	11
Situation comptable de Bank Al- Maghrib	12
Tableau des emplois et ressources des banques	13
Évolution des agrégats de monnaie et de placements liquides	14
Évolution des contreparties de M3.....	15

APERÇU SUR L'ÉVOLUTION MONÉTAIRE Décembre 2008

L'agrégat de monnaie M3 a marqué, en décembre 2008, une progression de 2,2%, en relation avec l'augmentation de 2,4% des crédits à l'économie, les avoirs extérieurs nets et les créances nettes sur l'Etat ayant, en revanche, accusé des baisses respectives de 1,5% et de 1,8%. L'évolution de la masse monétaire recouvre une expansion de l'ensemble de ses composantes. En effet, la monnaie scripturale et les placements à terme se sont accrus respectivement de 2,7% et 2,3%, tandis que la circulation fiduciaire a enregistré une hausse de 1,3% et les placements à vue de 0,9%. S'agissant des agrégats de placements liquides, ils ont accusé une baisse de 3,1%, en liaison principalement avec le repli des titres d'OPCVM obligataires et de ceux actions et diversifiés respectivement de 3,6% et de 12,7%.

Au terme de l'année 2008, les concours à l'économie ont marqué une expansion de 22,9% contre 28,5% en 2007. Cette accélération a concerné l'ensemble des catégories de crédit. Les crédits immobiliers ont marqué une hausse de 35,9% et ceux à la consommation de 27,6%, tandis que les prêts à l'équipement et de trésorerie se sont accrus respectivement de 19,8% et de 16,2%. En revanche, les avoirs extérieurs nets ont accusé un fléchissement de 5,5 % contre une augmentation de 9,3% l'année précédente. Quant aux créances nettes sur l'Etat, elles ont enregistré une légère progression de 1%, recouvrant une diminution de la position nette du Trésor auprès de Bank Al-Maghrib de 2,3 milliards et une baisse de ses recours aux banques de 3,6%.

La création monétaire induite par l'expansion du crédit intérieur global a été limitée tant par la baisse des avoirs extérieurs nets que par l'augmentation des ressources à caractère non monétaire. Ainsi, la hausse de l'agrégat M3 a atteint 10,8% au lieu de 16,1% une année auparavant. Quant aux agrégats de placements liquides, ils se sont inscrits en baisse de 15,5% au lieu de 12,3%, en relation avec le repli des titres des OPCVM obligataires et de ceux d'OPCVM actions et diversifiés respectivement de 27% et de 39,7%.



AGRÉGATS DE MONNAIE ET DE PLACEMENTS
DECEMBRE 2008 ^(*)

	Encours à fin déc-08 (en millions de dirhams)	Variations					
		1 mois 2008		12 mois 2007		12 mois 2008	
		Déc.08 / Nov 08		Déc.07 / Déc.06		Déc.08 / Déc.07	
		M DH	%	M DH	%	M DH	%
AGRÉGATS DE MONNAIE							
M1 ⁽¹⁾	481 350	+10 935	+2,3	+76 300	+20,6	+33 763	+7,5
M2 - M1	79 195	+704	+0,9	+6 971	+10,7	+7 147	+9,9
M2 ⁽²⁾	560 545	+11 639	+2,1	+83 271	+19,1	+40 910	+7,9
M3 - M2	153 770	+3 429	+2,3	+5 969	+5,0	+28 640	+22,9
M3 ⁽³⁾	714 315	+15 068	+2,2	+89 240	+16,1	+69 550	+10,8

AGRÉGATS DE PLACEMENTS LIQUIDES							
PL 1 ⁽⁴⁾	1 025	-358	-25,9	-3 630	-83,5	+308	+43,0
PL 2 ⁽⁵⁾	20 512	+300	+1,5	+7 726	+66,1	+1 100	+5,7
PL 3 ⁽⁶⁾	16 526	-613	-3,6	-13 300	-37,0	-6 116	-27,0
PL 4 ⁽⁷⁾	4 804	-701	-12,7	+2 112	+36,1	-3 162	-39,7
Total PL	42 867	-1 372	-3,1	-7 092	-12,3	-7 870	-15,5

CONTREPARTIES DE M3							
Avoirs extérieurs nets	197 120	-3 050	-1,5	+17 751	+9,3	-11 399	-5,5
Crédit intérieur global	630 639	+11 173	+1,8	+100 182	+23,4	+101 502	+19,2
dont: . Créances sur l'État	(80 595)	(-1 440)	(-1,8)	(+2 115)	(+2,7)	(+824)	(+1,0)
. Concours à l'économie	(536 100)	(+12 613)	(+2,4)	(+96 688)	(+28,5)	(+99 815)	(+22,9)
<i>A déduire: Ressources non monétaires ⁽⁸⁾</i>	<i>83 491</i>	<i>+3 903</i>	<i>+4,9</i>	<i>+14 296</i>	<i>+28,6</i>	<i>+19 188</i>	<i>+29,8</i>
Crédit intérieur à caractère monétaire	547 148	+7 270	+1,3	+85 886	+22,7	+82 314	+17,7

Note méthodologique :

Les agrégats de monnaie et de placements liquides permettent d'évaluer la capacité de dépense des agents économiques résidents. Ils comprennent les moyens de paiement au sens strict (M1) et la quasi-monnaie (M3-M1) détenus par les ménages et les entreprises non financières ainsi que leurs placements financiers liquides (PL), c'est à dire ceux qui peuvent aisément être convertis en moyens de paiement sans risque important de perte en capital. Les agrégats PL sont classés par ordre de proximité décroissante avec la monnaie. Appréhendées à l'actif du bilan du système bancaire, les contreparties sont calculées par référence à l'agrégat M3 et renseignent sur les sources de création monétaire, lesquelles sont d'origine externe (avoirs extérieurs nets) et interne (crédit intérieur à caractère monétaire). Le crédit intérieur à caractère monétaire est composé des créances du système bancaire sur l'État et sur l'économie, déduction faite des ressources à caractère non monétaire (voir renvoi 8 ci-dessous).

Renvoi :

- (1) L'agrégat M 1 est constitué de la monnaie fiduciaire (billets et pièces en circulation) et de la monnaie scripturale (dépôts à vue).
- (2) L'agrégat M 2 comprend, en plus de M 1, les placements à vue sous forme de comptes sur carnets.
- (3) L'agrégat M 3 est composé, en plus de M 2, de placements à terme effectués auprès du système bancaire sous forme de comptes et bons à échéance fixe et de certificats de dépôt.
- (4) L'agrégat PL1 est constitué des titres de créances négociables, autres que les certificats de dépôt inclus dans M 3 (Bons du Trésor négociables, bons des sociétés de financement et billets de trésorerie) ainsi que des titres émis par les OPCVM contractuels.
- (5) L'agrégat PL 2 est constitué des titres émis par les OPCVM monétaires.
- (6) L'agrégat PL 3 est constitué des titres émis par les OPCVM obligations (court, moyen et long terme).
- (7) L'agrégat PL 4 est constitué des titres émis par les OPCVM actions et diversifié
- (8) Les ressources non monétaires comprennent les emprunts des banques (à l'exclusion de ceux contractés auprès des autres banques et de Bank Al-Maghrib), leurs provisions ainsi que l'excédent des fonds propres et assimilés du système bancaire sur le total de ses immobilisations de ses titres de participation et emplois assimilés

(*) Situation provisoire

AGRÉGATS DE MONNAIE ⁽¹⁾

DECEMBRE 2008

<i>Encours de fin de mois en millions de dirhams</i>	Décembre 2006	Décembre 2007	Octobre 2008	Novembre 2008	Décembre 2008
Monnaie fiduciaire					
. Billets mis en circulation par Bank Al-Maghrib	112 407	123 593	128 615	129 505	132 691
. Monnaies divisionnaires mises en circulation par Bank Al-Maghrib	1 827	1 941	2 063	2 071	2 080
Billets et monnaies mis en circulation par Bank Al-Maghrib	114 234	125 534	130 678	131 576	134 771
<i>A déduire : encaisses des banques et des comptes publics</i>	<i>5 633</i>	<i>5 690</i>	<i>5 800</i>	<i>5 344</i>	<i>6 862</i>
Sous total (I)	108 601	119 844	124 878	126 232	127 909
Monnaie scripturale					
. Comptes créditeurs à vue auprès de Bank Al-Maghrib	2 086	1 789	2 843	2 146	2 403
. Comptes créditeurs à vue auprès des banques	251 412	316 252	329 706	331 193	340 194
. Comptes créditeurs à vue auprès du Service des chèques postaux	3 502	4 016	5 158	**	**
. Comptes créditeurs à vue auprès du Trésor	**	**	**	**	**
Sous total (II)	262 686	327 743	343 393	344 183	353 441
TOTAL M1 (I+II)	371 287	447 587	468 271	470 415	481 350
Placements à vue (M 2 - M1)					
. Comptes d'épargne auprès des banques	53 375	58 967	64 412	64 547	65 251
. Comptes sur livrets auprès de la Caisse d'épargne nationale (C.E.N.)	11 702	13 081	**	**	**
Sous total (III)	65 077	72 048	78 356	78 491	79 195
TOTAL M 2 (I+II+III)	436 364	519 635	546 627	548 906	560 545
Placements à terme (M 3 - M 2)					
. Certificats de dépôt ⁽¹⁾	430	1 107	503	503	497
. Comptes à terme et bons à échéance fixe	118 731	124 023	140 921	149 838	153 273
Sous total (IV)	119 161	125 130	141 424	150 341	153 770
TOTAL M 3 (I+II+III+IV)	555 525	644 765	688 051	699 247	714 315

(1) Souscriptions des entreprises non financières et des particuliers

(**) Chiffre provisoire

AGRÉGATS DE PLACEMENTS LIQUIDES ⁽¹⁾

DECEMBRE 2008

<i>Encours de fin de mois en millions de dirhams</i>	Décembre 2006	Décembre 2007	Octobre 2008	Novembre 2008	Décembre 2008
PL 1					
. Bons du Trésor à 6 mois	785	-	-	-	-
. Bons du Trésor négociables	3 070	620	1 265	749*	365
. Billets de trésorerie	-	-	-	405	405
. Bons émis par les sociétés de financement	492	97	30	30	30
. Titres émis par les OPCVM contractuels ⁽²⁾	-	-	-	199	225
Total PL1	4 347	717	1 295	1 383	1 025
PL 2					
. Titres émis par les OPCVM monétaires	11 686	19 412	21 319	20 212*	20 512
Total PL2	11 686	19 412	21 319	20 212	20 512
PL 3					
. Titres émis par les OPCVM obligations court moyen et long terme	35 942	22 642	17 687	17 139*	16 526
Total PL3	35 942	22 642	17 687	17 139	16 526
PL 4					
. Titres émis par les OPCVM actions et les OPCVM diversifiés	5 854	7 966	6 325	5 505*	4 804
Total PL4	5 854	7 966	6 325	5 505	4 804
TOTAL PL	57 829	50 737	46 626	44 239	42 867

(1) Souscriptions des entreprises non financières et des particuliers.

(2) D'après l'article 5 de l'arrêté du ministre des finances et de la privatisation n° 1670-07 du 24/08/2007, les « OPCVM contractuels » sont les OPCVM dont l'engagement de l'établissement de gestion du fonds commun de placement ou de la société d'investissement à capital variable, selon le cas, porte contractuellement sur un résultat concret exprimé en termes de performance et/ou de garantie en montant investi par le souscripteur. En contrepartie de cette garantie, l'établissement de gestion du fonds commun de placement ou la société d'investissement à capital variable peut exiger du souscripteur, des engagements portant sur le montant investi et/ou la durée de détention des titres de l'OPCVM par ce dernier.

(*) Chiffre révisé

CONTREPARTIES DE M 3

DECEMBRE 2008

<i>Encours de fin de mois en millions de dirhams</i>	Décembre 2006	Décembre 2007	Octobre 2008	Novembre 2008	Décembre 2008
AVOIRS EXTÉRIEURS NETS ⁽¹⁾					
. Avoirs extérieurs nets de Bank Al-Maghrib	173 980	188 327	187 332	183 347	181 464
. Avoirs extérieurs nets des banques	16 788	20 192	18 796	16 823	15 656
TOTAL (I)	190 768	208 519	206 128	200 170	197 120
CRÉDIT INTÉRIEUR GLOBAL					
A. Créances sur l'État ⁽¹⁾					
. Créances de Bank Al-Maghrib	-8 791	-3 421	-4 626	-2 216	-1 078
. Créances des banques	77 259	73 490	69 376	73 407	70 829
. Créances des entreprises non financières et des particuliers ⁽²⁾	**	**	**	**	**
	9 188	9 702	10 844	10 844	10 844
Sous total (A)	77 656	79 771	75 594	82 035	80 595
B. Concours à l'économie ⁽¹⁾					
. Crédits de Bank Al-Maghrib	7 516	6 820	6 404	6 404	6 404
. Concours des banques ⁽³⁾	332 081	429 465	513 516	517 083	529 696
Sous total (B)	339 597	436 285	519 920	523 487	536 100
C. Contrepartie des avoirs en compte sur livrets auprès de la caisse d'épargne nationale ⁽⁴⁾			**	**	**
	11 702	13 081	13 944	13 944	13 944
TOTAL (A + B + C)	428 955	529 137	609 458	619 466	630 639
A déduire : . Ressources à caractère non monétaire	50 007	64 303	87 759	79 588	83 491
. Emprunts contractés par les banques ⁽⁵⁾	1 140	10 771	23 909	16 450	16 917
. Provisions constituées par les banques	29 913	30 143	30 356	30 192	29 841
. Fonds propres nets de Bank Al-Maghrib et des banques ⁽⁶⁾	18 954	23 389	33 494	32 946	36 733
CRÉDIT INTÉRIEUR À CARACTÈRE MONÉTAIRE (II)	378 948	464 834	521 699	539 878	547 148
TOTAL DES CONTREPARTIES (I+ II)	569 716	673 353	727 827	740 048	744 268
Solde des éléments divers ⁽⁷⁾	-14 191	-28 588	-39 776	-40 801	-29 953
Pour mémoire : Agrégat M 3	555 525	644 765	688 051	699 247	714 315

(1) Voir le détail des composantes des avoirs extérieurs nets, des créances sur l'État et des concours à l'économie dans les tableaux ci-après.

(2) Contrepartie des dépôts auprès de la Trésorerie générale du royaume et du Service des chèques postaux recensés dans la monnaie scripturale.

(3) Y compris les crédits accordés aux établissements publics.

(4) Les ressources collectées par la Caisse d'épargne nationale (C.E.N.) sont déposées auprès de la Caisse de dépôt et de gestion (C.D.G). Elles ne peuvent faire l'objet d'une répartition entre les créances sur l'État et les concours à l'économie.

(5) Emprunts intérieurs et extérieurs contractés par les banques (voir tableau des emplois et ressources des banques).

(6) Excédent des fonds propres et assimilés sur le total des immobilisations et du portefeuille de titres de participation.

(7) Ecart entre les éléments du passif et d'actif du système bancaire non retenus respectivement dans la masse monétaire au sens large et ses contreparties.

(**) Chiffre provisoire

AVOIRS EXTÉRIEURS NETS

DECEMBRE 2008

<i>Encours de fin de mois en millions de dirhams</i>	Décembre 2006	Décembre 2007	Octobre 2008	Novembre 2008	Décembre 2008
A. Avoirs extérieurs bruts de Bank Al-Maghrib					
. Avoirs en or	3 807	4 571	4 494	5 005	4 962
. Avoirs en devises convertibles	170 870	184 961	184 370	179 793	177 962
. Avoirs en D.T.S	445	246	164	162	156
. Souscription au F.M.I. - Tranche de réserve	1 086	1 042	1 089	1 086	1 055
Sous total	176 208	190 820	190 117	186 046	184 135
B. Engagements extérieurs de Bank Al-Maghrib					
. Comptes des organismes internationaux	199	193	178	178	185
. Autres engagements	2 029	2 300	2 607	2 521	2 486
Sous total	2 228	2 493	2 785	2 699	2 671
I. Total des avoirs extérieurs nets de Bank Al-Maghrib (A - B)	173 980	188 327	187 332	183 347	181 464
C. Avoirs extérieurs bruts des banques ⁽¹⁾	23 028	25 479	24 018	22 861	21 156
D. Engagements extérieurs des banques ⁽²⁾	6 240	5 287	5 222	6 038	5 500
II. Total des avoirs extérieurs nets des banques (C - D)	16 788	20 192	18 796	16 823	15 656
TOTAL DES AVOIRS EXTÉRIEURS NETS (I + II)	190 768	208 519	206 128	200 170	197 120

(1) Il s'agit des avoirs en devises des banques et de leurs dépôts en devises chez leurs correspondants étrangers. Les dépôts des banques en devises auprès de Bank Al-Maghrib, qui constituent des créances sur un établissement résident, sont exclus de leurs avoirs extérieurs.

(2) Il s'agit essentiellement des comptes créditeurs des correspondants étrangers auprès des banques et des comptes créditeurs à vue et à terme des non résidents.

CRÉANCES NETTES SUR L'ÉTAT

DECEMBRE 2008

<i>Encours de fin de mois en millions de dirhams</i>	Décembre 2006	Décembre 2007	Octobre 2008	Novembre 2008	Décembre 2008
I. Créances de Bank Al-Maghrib					
A. Créances propres de Bank Al-Maghrib					
. Avances conventionnelles ⁽¹⁾	4 500	-	-	-	-
. Facilités de caisse ⁽²⁾	-	-	-	-	-
Total brut	4 500	-	-	-	-
A déduire :					
. Billets et monnaies détenus par les comptables publics	577	202	181**	181**	181**
. Comptes courants du Trésor et du FHADES	13 718	8 748	7 497	5 095	3 966
Total net	-9 795	-8 950	-7 678	-5 276	-4 147
B. Bons du Trésor acquis sur le marché secondaire	1 004	5 529	3 052	3 060	3 069
Sous total (I)	-8 791	-3 421	-4 626	-2 216	-1 078
II. Créances des banques					
. Portefeuille d'effets publics	77 140	73 232	69 016	73 106	70 663
. Dépôts des banques auprès du Trésor et du Service des chèques postaux	119	258	360	301	166
Sous total (II)	77 259	73 490	69 376	73 407	70 829
III. Créances des entreprises non financières et des particuliers					
. Contrepartie des dépôts auprès du Trésor et du Service des chèques postaux	9 188**	9 702**	10 844**	10 844**	10 844**
Sous total (III)	9 188	9 702	10 844	10 844	10 844
TOTAL DES CRÉANCES NETTES SUR L'ÉTAT (I+II+III)	77 656	79 771	75 594	82 035	80 595

(1) En application de la convention du 9 mai 2006, signée entre Bank Al-Maghrib et le Ministère chargé des finances et prévoyant le remboursement des concours précédemment consentis par la Banque Centrale à l'Etat, le Trésor a remboursé ces avances en cinq tranches, la dernière tranche ayant eu lieu le 24 décembre 2007.

(2) L'article 27 du Statut de Bank Al-Maghrib, entré en vigueur en février 2006, stipule que la Banque centrale ne peut accorder des concours financiers à l'Etat que sous forme d'une facilité de caisse limitée à 5% des recettes fiscales réalisées l'exercice précédent, rémunérée au taux de base de refinancement des banques, et dont la durée d'utilisation ne peut excéder 120 jours, consécutifs ou non, au cours d'une année budgétaire.

(**) Chiffre provisoire

CONCOURS A L'ÉCONOMIE

DECEMBRE 2008

<i>Encours de fin de mois en millions de dirhams</i>	Décembre 2006	Décembre 2007	Octobre 2008	Novembre 2008	Décembre 2008
RÉPARTITION PAR OBJET ÉCONOMIQUE					
A. Crédits accordés aux entreprises et aux particuliers ⁽¹⁾	298 560	380 553	457 106	459 758	468 456
. Comptes débiteurs et crédits de trésorerie	104 118	130 791	150 450	150 097	151 937
. Crédits à l'équipement	63 937	81 401	98 992	96 103	97 533
. Crédits immobiliers	72 986	104 970	140 673	142 266	142 640
. Crédits à la consommation	13 896	19 654	24 647	24 889	25 086
. Créances diverses sur la clientèle	8 017	10 426	10 996	15 150	20 084
. Créances en souffrance ⁽²⁾	35 606	33 311	31 348	31 253	31 176
B. Concours aux sociétés de financement	29 690	43 064	49 674	50 210	51 512
. Crédits	28 045	42 023	49 014	49 558	50 860
. Bons des sociétés de financement détenus par les banques	1 645	1 041	660	652	652
C. Portefeuille de titres des banques ⁽³⁾	3 831	5 848	6 736	7 115	9 728
I- Total des concours des banques (A + B + C)	332 081	429 465	513 516	517 083	529 696
II- Crédits de Bank Al-Maghrib	7 516	6 820	6 404	6 404	6 404
TOTAL (I + II)	339 597	436 285	519 920	523 487	536 100
RÉPARTITION PAR UNITÉ INSTITUTIONNELLE					
. Collectivités locales	4 718	5 890	6 547	6 796	7 227
. Autres Sociétés Financières	34 003	51 592	56 756	56 322	59 055
. Sociétés non financières publiques	15 316	15 120	29 449	27 140	27 829
. Autres sociétés non financières	180 338	236 646	277 935	285 864	295 840
. Autres secteurs	105 222	127 037	149 233	147 365	146 149
TOTAL	339 597	436 285	519 920	523 487	536 100

(1) Y compris les crédits accordés aux établissements publics.

(2) Créances pré douteuses, créances douteuses et créances compromises, non compris les agios réservés.

(3) Souscriptions des banques aux titres autres que les fonds d'Etat et autres que les titres émis par le secteur bancaire.

SITUATION COMPTABLE DE BANK AL-MAGHRIB

DECEMBRE 2008

<i>Encours de fin de mois en millions de dirhams</i>	Décembre 2006	Décembre 2007	Octobre 2008	Novembre 2008	Décembre 2008
ACTIF					
Avoirs extérieurs	176 208	190 820	190 117	186 046	184 135
Concours financiers à l'État	4 500	-	-	-	-
. Avances conventionnelles	4 500	-	-	-	-
. Facilités de caisse	-	-	-	-	-
Opérations de crédit	9 401	12 533	20 014	28 236	25 026
. Créances sur les banques	1	5 002	12 003	20 389	15 011
. Avances	7 516	6 820	6 404	6 404	6 404
. Autres	1 884	711	1 607	1 443	3 611
Bons du Trésor acquis sur le marché secondaire	1 004	5 529	3 052	3 060	3 069
Emploi du capital et des réserves	2 655	2 664	2 858	2 863	2 872
Divers	1 795	2 541	2 642	2 640	3 161
TOTAL	195 563	214 087	218 683	222 845	218 263
PASSIF					
Billets et monnaies en circulation	114 234	125 534	130 678	131 576	134 771
Engagements envers l'extérieur	2 228	2 493	2 785	2 699	2 671
Dépôts et autres engagements	63 728	65 484	66 187	67 289	59 454
. Comptes courants du Trésor et du FHADES	13 718	8 748	7 497	5 095	3 966
. Dépôts et engagements envers les banques	48 269	55 073	56 145	60 274	53 333
dont : Comptes courants des banques	(43 851)	(53 679)	(55 702)	(59 901)	(52 946)
Reprises de liquidités et facilités de dépôt à 24 heures	(4 000)	-	-	-	-
. Autres engagements	1 741	1 663	2 545	1 920	2 155
Allocations de droits de tirage spéciaux	1 090	1 043	1 110	1 107	1 069
Capital et réserves	5 416	5 507	5 515	5 515	5 515
Divers	8 867	14 026	12 408	14 659	14 783
TOTAL	195 563	214 087	218 683	222 845	218 263

**EMPLOIS ET RESSOURCES DE L'ENSEMBLE DES BANQUES
DECEMBRE 2008**

<i>Encours de fin de mois en millions de dirhams</i>	Décembre 2006	Décembre 2007	Octobre 2008	Novembre 2008	Décembre 2008
EMPLOIS					
. Valeurs en caisse et avoirs liquides	55 000	67 784	64 914	67 176	62 715
dont : . Billets étrangers et chèques en devises	(571)	(664)	(345)	(326)	(504)
. Dépôts en dirhams auprès de Bank Al-Maghrib	(48 150)	(59 354)	(57 510)	(60 225)	(54 416)
. Dépôts auprès du Trésor et du Service des chèques postaux	(119)	(258)	(360)	(301)	(166)
. Avoirs auprès des banques et prêts aux banques	11 050	13 554	11 866	12 720	11 572
. Correspondants étrangers et assimilés	22 457	24 815	23 673	22 535	20 652
. Portefeuille de bons du Trésor	77 140	73 232	69 016	73 106	70 663
. Crédits à l'économie ⁽¹⁾	326 605	422 576	506 120	509 316	519 317
. Portefeuille de titres autres que les fonds d'État	9 265	12 131	11 357	12 003	14 145
. Certificats de dépôt acquis par les banques	752	2 808	2 173	2 474	2 003
. Bons et obligations des ex OFS souscrits par les banques	3 037	2 434	1 788	1 762	1 762
. Bons des sociétés de financement détenus par les banques	1 645	1 041	660	652	652
. Titres émis par les entreprises non bancaires	3 831	5 848	6 736	7 115	9 728
. Portefeuille de titres de participation et emplois et emplois assimilés	13 107	13 576	15 313	16 163	17 290
. Immobilisations	13 525	14 927	15 600	15 832	15 882
. Excédent des emplois divers sur les ressources diverses	-	-	-	-	-
TOTAL DES EMPLOIS	528 149	642 595	717 859	728 851	732 236
RESSOURCES					
. Comptes créditeurs à vue de la clientèle	251 412	316 252	329 706	331 193	340 194
. Comptes de chèques	169 739	206 553	216 995	216 736	218 583
dont : Comptes de chèques des marocains résidant à l'étranger	(58 063)	(68 206)	(74 391)	(74 828)	(73 522)
. Comptes courants	68 032	88 902	83 981	82 955	90 561
. Autres dépôts	13 641	20 797	28 730	31 502	31 050
. Comptes d'épargne	53 375	58 967	64 412	64 547	65 251
. Comptes à terme et bons à échéance fixe	118 731	124 023	140 921	149 838	153 273
. Certificats de dépôt	4 688	12 449	26 068	26 656	26 996
dont : Souscriptions des entreprises non financières et des particuliers	(430)	(1 107)	(503)	(503)	(497)
. Comptes créditeurs à vue et à terme en devises des non résidents	919	836	825	1 281	843
. Engagements des banques envers les autres banques	16 588	23 117	22 431	23 105	20 395
. Emprunts nets auprès des organismes financiers ⁽²⁾	-8 893	-3 326	-4 245	-11 912	-12 607
. Correspondants étrangers et assimilés	5 321	4 451	4 397	4 757	4 657
. Emprunts obligataires en dirhams	3 041	2 392	1 718	1 671	1 592
. Emprunts extérieurs à long terme	3 486	3 171	3 044	3 012	3 436
. Recours auprès de Bank Al-Maghrib	1	5 002	12 003	20 389	15 011
. Provisions	29 913	30 143	30 356	30 192	29 841
. Fonds propres	42 825	49 049	61 750	62 289	67 262
. Excédent des ressources diverses sur les emplois divers	6 742	16 069	24 473	21 833	16 092
TOTAL DES RESSOURCES	528 149	642 595	717 859	728 851	732 236

(1) Y compris les crédits accordés aux sociétés de financement et aux établissements publics

(2) Y compris les opérations de pensions avec les O.P.C.V.M.

ÉVOLUTION DES AGRÉGATS DE MONNAIE ET DE PLACEMENTS LIQUIDES
DECEMBRE 2008

En millions de dirhams	Encours				Variations					
	Décembre 2006	Décembre 2007	Novembre 2008	Décembre 2008	1 mois 2008		12 mois 2007		12 mois 2008	
					Déc.08 / Nov 08		Déc.07 / Déc.06		Déc.08 / Déc.07	
					M DH	%	M DH	%	M DH	%
Monnaie fiduciaire	108 601	119 844	126 232	127 909	+1 677	+1,3	+11 243	+10,4	+8 065	+6,7
Monnaie scripturale	262 686	327 743	344 183	353 441	+9 258	+2,7	+65 057	+24,8	+25 698	+7,8
Comptes créditeurs à vue auprès :										
. de Bank Al -Maghrib	2 086	1 789	2 146	2 403	+257	+12,0	-297	-14,2	+614	+34,3
. des banques dont :	251 412	316 252	331 193	340 194	+9 001	+2,7	+64 840	+25,8	+23 942	+7,6
.. Comptes de chèques	169 739	206 553	216 736	218 583	+1 847	+0,9	+36 814	+21,7	+12 030	+5,8
(Comptes de chèques des marocains résidant à l'étranger)	(58 063)	(68 206)	(74 828)	(73 522)	(-1 306)	(-1,7)	(+10 143)	(+17,5)	(+5 316)	(+7,8)
.. Comptes courants	68 032	88 902	82 955	90 561	+7 606	+9,2	+20 870	+30,7	+1 659	+1,9
. du Trésor et du Service des chèques postaux	9 188	9 702	10 844	10 844	+0	+0,0	+514	+5,6	+1 142	+11,8
TOTAL M 1	371 287	447 587	470 415	481 350	+10 935	+2,3	+76 300	+20,6	+33 763	+7,5
Placements à vue (M 2- M 1)	65 077	72 048	78 491	79 195	+704	+0,9	+6 971	+10,7	+7 147	+9,9
. Comptes d'épargne auprès des banques	53 375	58 967	64 547	65 251	+704	+1,1	+5 592	+10,5	+6 284	+10,7
. Comptes sur livrets auprès de la C.E.N.	11 702	13 081	13 944	13 944	-	-	+1 379	+11,8	+863	+6,6
TOTAL M 2	436 364	519 635	548 906	560 545	+11 639	+2,1	+83 271	+19,1	+40 910	+7,9
Placements à terme (M3 - M2)	119 161	125 130	150 341	153 770	+3 429	+2,3	+5 969	+5,0	+28 640	+22,9
. Certificats de dépôt	430	1 107	503	497	-6	-1,2	+677	+157,4	-610	-55,1
. Comptes et bons à échéance fixe auprès des banques	118 731	124 023	149 838	153 273	+3 435	+2,3	+5 292	+4,5	+29 250	+23,6
TOTAL M3	555 525	644 765	699 247	714 315	+15 068	+2,2	+89 240	+16,1	+69 550	+10,8
PL 1	4 347	717	1 383	1 025	-358	-25,9	-3 630	-83,5	+308	+43,0
PL 2	11 686	19 412	20 212	20 512	+300	+1,5	+7 726	+66,1	+1 100	+5,7
PL 3	35 942	22 642	17 139	16 526	-613	-3,6	-13 300	-37,0	-6 116	-27,0
PL 4	5 854	7 966	5 505	4 804	-701	-12,7	+2 112	+36,1	-3 162	-39,7
TOTAL PL	57 829	50 737	44 239	42 867	-1 372	-3,1	-7 092	-12,3	-7 870	-15,5

**ÉVOLUTION DES CONTREPARTIES DE M3
DECEMBRE 2008**

En millions de dirhams	Encours				Variations					
	Décembre 2006	Décembre 2007	Novembre 2008	Décembre 2008	1 mois 2008		12 mois 2007		12 mois 2008	
					Déc.08 / Nov 08		Déc.07 / Déc.06		Déc.08 / Déc.07	
					M DH	%	M DH	%	M DH	%
Avoirs extérieurs nets										
. de Bank Al-Maghrib	173 980	188 327	183 347	181 464	-1 883	-1,0	+14 347	+8,2	-6 863	-3,6
. des banques	16 788	20 192	16 823	15 656	-1 167	-6,9	+3 404	+20,3	-4 536	-22,5
Total (I)	190 768	208 519	200 170	197 120	-3 050	-1,5	+17 751	+9,3	-11 399	-5,5
Crédit intérieur global										
A/ Créances sur l'État	77 656	79 771	82 035	80 595	-1 440	-1,8	+2 115	+2,7	+824	+1,0
. Créances nettes de Bank Al-Maghrib	-8 791	-3 421	-2 216	-1 078	+1 138	-51,4	+5 370	-61,1	+2 343	-68,5
. Créances des banques	77 259	73 490	73 407	70 829	-2 578	-3,5	-3 769	-4,9	-2 661	-3,6
. Créances des particuliers et des entreprises non financières	9 188	9 702	10 844	10 844	-	-	+514	+5,6	+1 142	+11,8
B/ Concours à l'économie	339 597	436 285	523 487	536 100	+12 613	+2,4	+96 688	+28,5	+99 815	+22,9
. Crédits de Bank Al-Maghrib	7 516	6 820	6 404	6 404	-	-	-696	-9,3	-416	-6,1
. Concours des banques	332 081	429 465	517 083	529 696	+12 613	+2,4	+97 384	+29,3	+100 231	+23,3
C/ Contrepartie des avoirs en comptes sur livrets auprès de la C.E.N.	11 702	13 081	13 944	13 944	-	-	+1 379	+11,8	+863	+6,6
Crédit intérieur global (A+B+C)	428 955	529 137	619 466	630 639	+11 173	+1,8	+100 182	+23,4	+101 502	+19,2
A déduire : Ressources à caractère non monétaire	50 007	64 303	79 588	83 491	+3 903	+4,9	+14 296	+28,6	+19 188	+29,8
Total du crédit intérieur à caractère monétaire (II)	378 948	464 834	539 878	547 148	+7 270	+1,3	+85 886	+22,7	+82 314	+17,7
Total des contreparties de M3 (I+II)	569 716	673 353	740 048	744 268	+4 220	+0,6	+103 637	+18,2	+70 915	+10,5
Balance des éléments divers	-14 191	-28 588	-40 801	-29 953	+10 848		-14 397		-1 365	
Pour mémoire : Agrégat M3	555 525	644 765	699 247	714 315	+15 068	+2,2	+89 240	+16,1	+69 550	+10,8

BANK AL-MAGHRIB

Direction des Etudes et des Relations Internationales

Adresse postale : 277, Avenue Mohammed V - B.P. 445 - Rabat

Téléphone : (212) 37-20-67-68

Fax : (212) 37-70-26-26

Email : deri@bkam.ma

Web : <http://www.bkam.ma>

بنك المغرب

