

INDICATEURS HEBDOMADAIRES

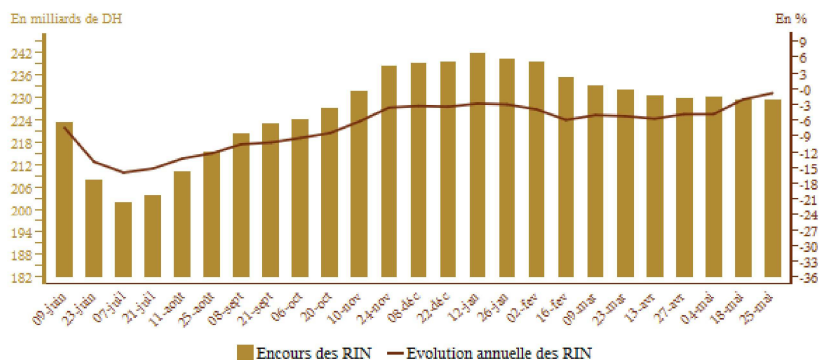
Semaine du 24 au 30 mai 2018

RESERVES INTERNATIONALES NETTES

	Encours* au	Variations depuis			
	25/05/18	26/05/17	31/12/17	30/04/18	18/05/18
Reserves internationales nettes (RIN)	229,2	-1,0%	-4,9%	-0,1%	-0,0%

* En milliards de dirhams

	Avril 2017	Février 2018	Mars 2018	Avril 2018
RIN en mois d'importations de biens et services	5 mois et 28 jours	5 mois et 16 jours	5 mois et 14 jours	5 mois et 13 jours

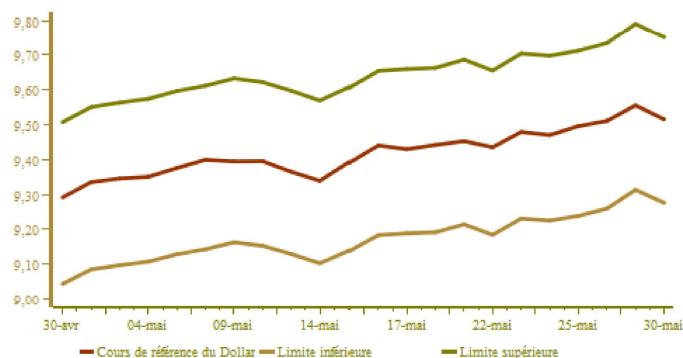


COURS DE CHANGE*

	23/05/2018	24/05/2018	25/05/2018	28/05/2018	29/05/2018	30/05/2018
Cours de référence						
Euro	11.098	11.1030	11.0860	11.0750	11.0440	11.0740
Dollar U.S.A.	9.4789	9.4699	9.4956	9.5105	9.5555	9.5152
Adjudication						
devise	-	-	-	-	-	-
Montant (*)	0.0	0.0	0.0	0.0	0.0	0.0
cours moyen (S/DH)	-	-	-	-	-	-

(*) aucune opération d'adjudication n'a été réalisée entre le 24 et le 30 MAI 2018

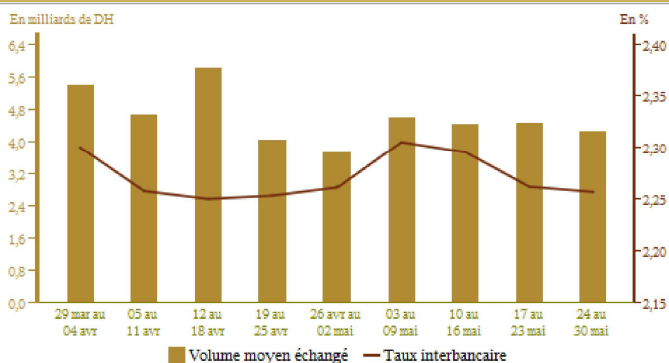
* En millions de \$



MARCHE INTERBANCAIRE

	Semaine du 17-05-18 au 23-05-18	Semaine du 24-05-18 au 30-05-18
Taux interbancaire	2,27	2,26
Volume moyen échangé*	4 471,80	4 252,60

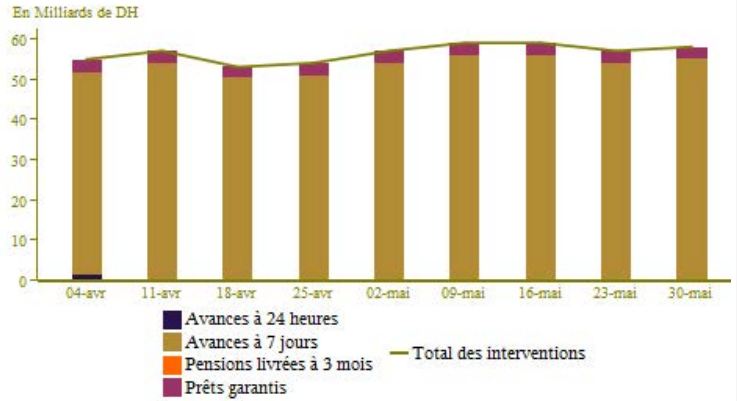
* En millions de dirhams



MARCHE MONETAIRE

Interventions de Bank Al-Maghrib*

	Semaine du 17-05-18 au 23-05-18	Semaine du 24-05-18 au 30-05-18
Interventions de BAM	57 000	58 000
Facilités à l'initiative de BAM	57 000	58 000
-Avances à 7 jours	54 000	55 000
-Reprises de liquidités à 7 jours		
-Opérations d'open market		
-Swap de change		
-Pensions livrées à 3 mois		
- Prêts garantis	3 000	3 000
Facilités à l'initiative des banques		
-Avances à 24 heures		
-Facilités de dépôt à 24 heures		



Résultats des avances à 7 jours sur appel d'offres du 30/05/2018

Montant servi	56 000
---------------	--------

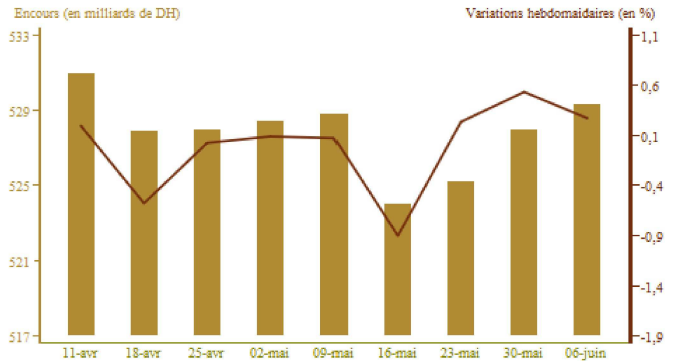
* En millions de dirhams

MARCHE DES ADJUDICATIONS

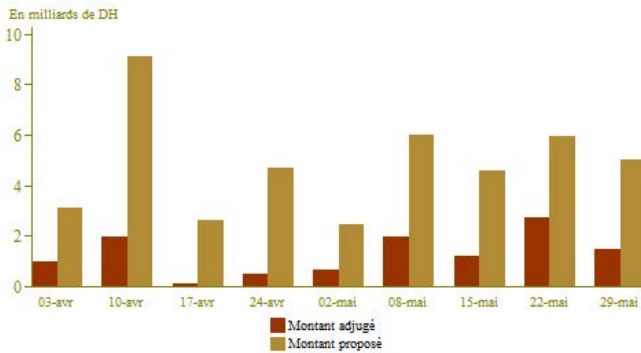
Encours des bons du Trésor

Maturité	Remboursements* du 31-05-18 au 06-06-18	Adjudications au 29-05-18	
		Souscriptions*	Taux
13 semaines			
26 semaines	100		
52 semaines			
2 ans		1 100	2,53
5 ans			
10 ans		400	3,25
15 ans			
20 ans			
30 ans			
Total	100	1 500	

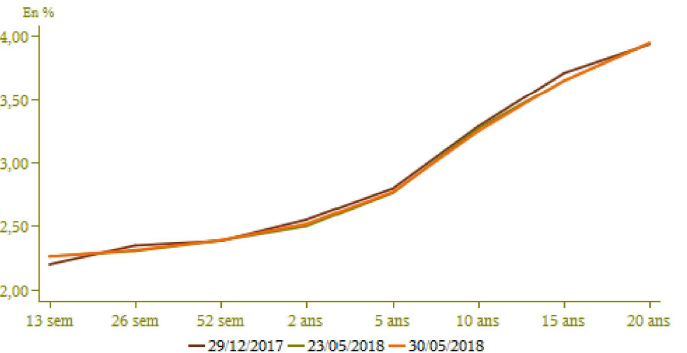
* En millions de dirhams



Résultats des adjudications



Courbe des taux du marché secondaire (en%)

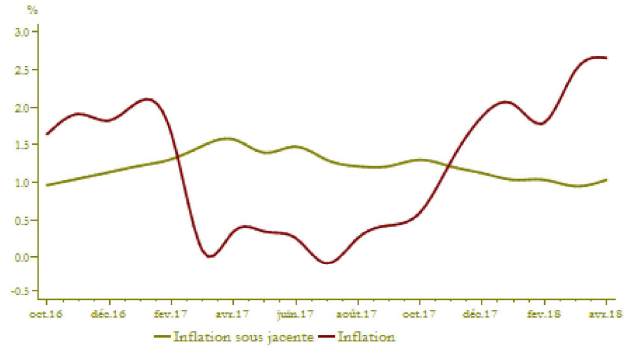


INFLATION

	Variations en %		
	Avril 2018/ Mars 2018	Mars 2018/ Mars 2017	Avril 2018/ Avril 2017
Indice des prix à la consommation*	0,3	2,5	2,7
Indicateur de l'inflation sous-jacente**	0,2	0,9	1,0

*Source : Haut Commissariat au Plan
**Calculs BAM

Evolution de l'inflation en glissement annuel



TAUX D'INTERET

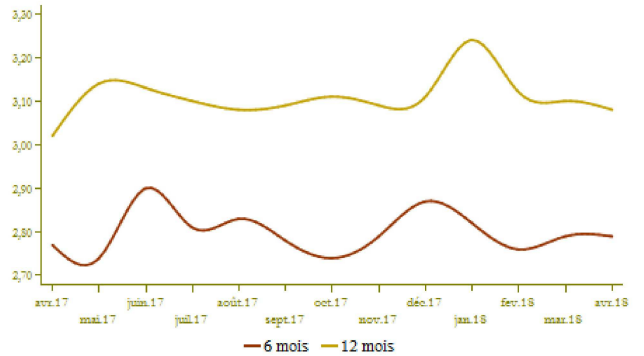
Comptes sur carnets (taux minimum)	1er semestre 2017	2ème semestre 2017	1er semestre 2018
	1,81	1,86	1,84

Taux créditeurs (%)	Février 2018	Mars 2018	Avril 2018
Dépôts à 6 mois	2,76	2,79	2,79
Dépôts à 12 mois	3,12	3,10	3,08

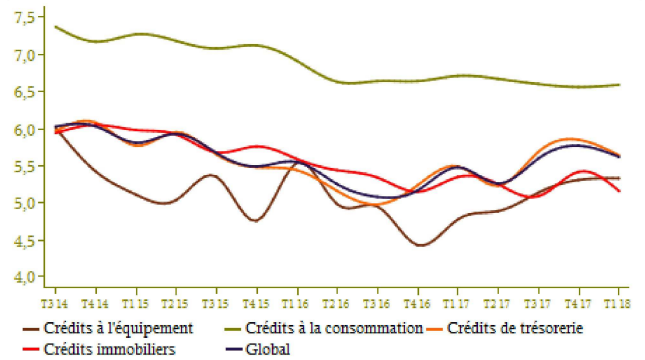
Taux débiteurs (%)	T3-2017	T4-2017	T1-2018
Crédits de trésorerie	5,69	5,85	5,64
Crédits à l'équipement	5,14	5,31	5,33
Crédits immobiliers	5,09	5,42	5,16
Crédits à la consommation	6,60	6,56	6,59
Taux global	5,60	5,77	5,62

Source : Données de l'enquête trimestrielle de BAM auprès du système bancaire

Taux créditeurs



Taux débiteurs



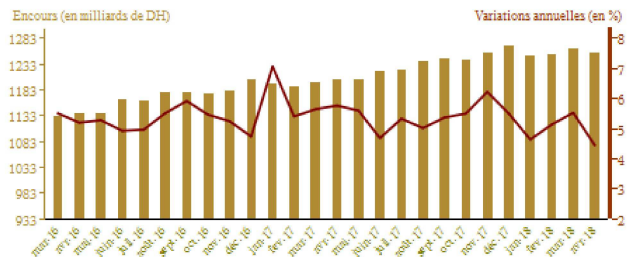
AGREGATS DE MONNAIE ET DE PLACEMENTS LIQUIDES

	Encours* à fin Avril 2018	Variations en %	
		Avril 2018 Mars 2018	Avril 2018 Avril 2017
Monnaie fiduciaire	221,1	0,5	8,2
Monnaie scripturale	585,8	-0,8	6,5
M1	806,8	-0,5	6,9
Placements à vue (M2-M1)	155,6	0,0	5,2
M2	962,5	-0,4	6,6
Autres actifs monétaires(M3-M2)	293,2	-1,4	-2,2
M3	1 255,6	-0,6	4,4
Agrégat PL	662,7	-0,2	11,0
RIN	229,4	-0,9	-5,0
Avoirs extérieurs nets des AID**	28,1	-4,7	
Créances nettes sur l'administration centrale	177,7	-1,5	15,8
Créances sur l'économie	984,3	-0,2	2,7

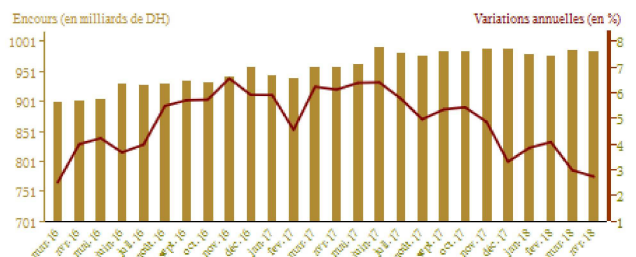
* En milliards de dirhams

** Autres institutions de dépôt

Evolution de M3



Evolution des créances sur l'économie

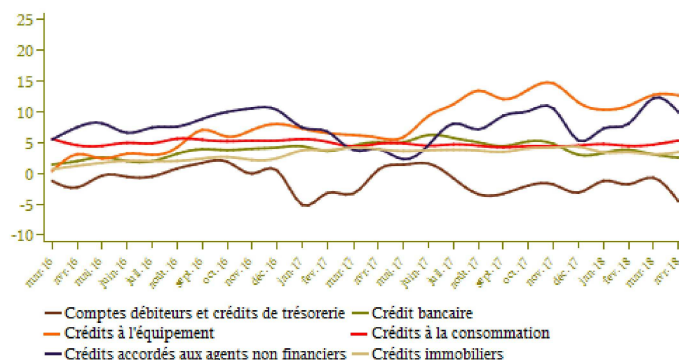


Ventilation du crédit bancaire par objet économique

Encours*	Encours à fin Avril 2018	Variations en %	
		Avril 2018 Mars 2018	Avril 2018 Avril 2017
Comptes débiteurs et crédits de trésorerie	162,6	-0,5	-4,5
Crédits immobiliers	260,2	0,3	3,5
Crédits à la consommation	52,2	1,0	5,4
Crédits à l'équipement	171,6	0,1	12,7
Créances diverses sur la clientèle	118,0	-1,5	-3,2
Créances en souffrance	64,9	1,7	2,8
Crédit bancaire	829,5	0,0	2,6
Crédits accordés aux agents non financiers	724,1	0,5	4,1

* En milliards de dirhams

Evolution du crédit bancaire par objet économique (en glissement annuel en %)

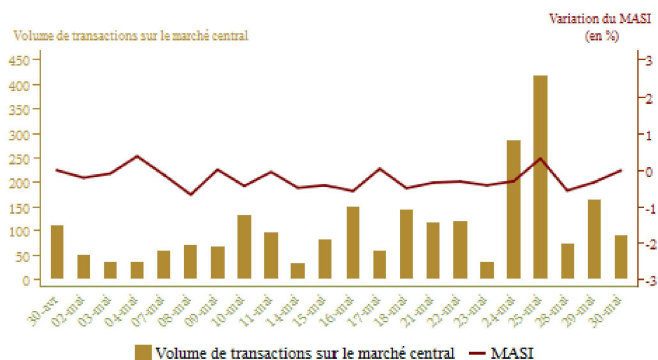


INDICATEURS BOURSINIERS

Evolution de l'indice MASI et du volume de transactions

	Semaine		Variations en %		
	du 17/05/18/ au 23/05/18	du 24/05/18/ au 30/05/18	30/05/18 23/05/18	30/05/18 30/04/18	30/05/18 29/12/17
MASI	12 499,36	12 390,95	-0,87	-4,89	0,02
Volume quotidien moyen de la semaine*	108,34	208,00			
Capitalisation*	638 054,83	631 245,67	-1,07	-4,69	0,68

* En millions de dirhams
Source: Bourse de Casablanca



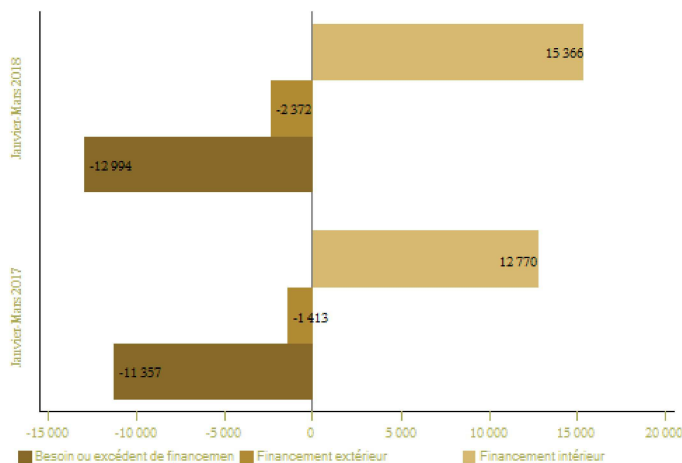
FINANCES PUBLIQUES

Situation des charges et ressources du Trésor

Encours*	Janvier- Mars 2017	Janvier- Mars 2018	Variation(%)
Recettes ordinaires**	65 216	64 444	-1,2
Dont recettes fiscales	62 711	62 152	-0,9
Dépenses totales	83 351	79 862	-4,2
Dépenses totales (hors compensation)	78 801	75 968	-3,6
Compensation	4 550	3 894	-14,4
Dépenses ordinaires (hors compensation)	57 266	56 903	-0,6
Salaires	26 851	27 464	2,3
Autres biens et services	17 632	17 143	-2,8
Intérêts de la dette	6 791	5 876	-13,5
Transferts aux collectivités territoriales	5 993	6 420	7,1
<i>Solde ordinaire</i>	3 399	3 647	
Dépenses d'investissement	21 534	19 065	-11,5
Solde des comptes spéciaux du Trésor	10 047	7 780	
Excédent (+) ou déficit (-) budgétaire	-8 088	-7 638	
<i>Solde primaire***</i>	-1 297	-1 762	
Variation des arriérés	-3 269	-5 356	
Besoin ou excédent de financement	-11 357	-12 994	
Financement extérieur	-1 413	-2 372	
Financement intérieur	12 770	15 366	

* En millions de dirhams
** Compte tenu de la TVA des Collectivités Locales
*** Exprime le solde budgétaire hors charges en intérêts de la dette
Source: Ministère de L'Economie et des Finances (DIFE)

Financement du Trésor

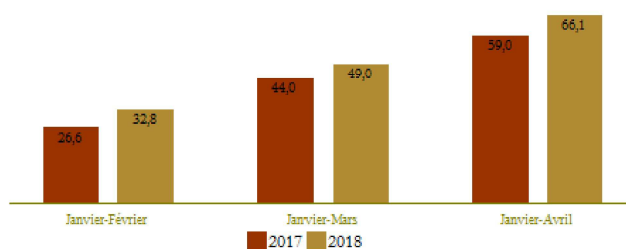


COMPTES EXTERIEURS

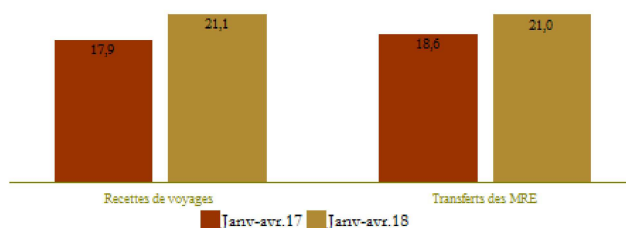
	Montants*		Variations en %
	Janv-Avr.2018 **	Janv-Avr.2017	Janv-Avr.2018/ Janv-Avr.2017
Exportations globales	92 712	86 485	7,2
Automobile	23 905	20 072	19,1
Phosphates et dérivés	13 552,	14 184	-4,5
Importations globales	158 817	145 495	9,2
Energie	24 788	22 630	9,5
Produits finis d'équipement	39 715	34 986	13,5
Produits finis de consommation	35 581	32 355	10,0
Déficit commercial global	66 105	59 010	12,0
Taux de couverture en %	58,4	59,4	
Recettes de voyages	21 095	17 858	18,1
Transferts des MRE	21 010	18 592	13,0
Flux net des investissements directs étrangers	6 765	8 162	-17,1

* En millions de dirhams
 ** Données préliminaires
 Source: Office des changes

Evolution du déficit commercial
(En milliards de DH)



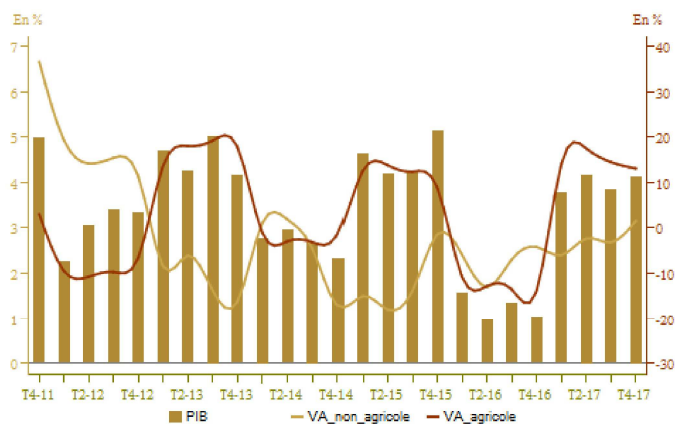
Evolution des recettes de voyages et des transferts des MRE
(En milliards de DH)



COMPTES DE LA NATION

	En milliards de DH		Variation (%)
	T4-2016	T4-2017	T4-2017/ T4-2016
PIB à prix constants	234,3	244,0	4,1
VA agricole	26,4	29,9	13,1
VA non agricole	175,3	180,8	3,2
PIB à prix courants	261,8	272,6	4,1

Source: Haut Commissariat au Plan



1- MARCHÉ DE CHANGE ET RESERVES INTERNATIONALES NETTES

Durant la période du 24 au 30 mai 2018, le dirham s'est apprécié de 0,22% par rapport à l'euro et s'est déprécié de 0,38% vis-à-vis du dollar.

Au cours de cette période, aucune opération d'adjudication n'a été réalisée sur le marché de change.

Au 25 mai 2018, les réserves internationales nettes sont restées, d'une semaine à l'autre, quasiment inchangées à 229,2 milliards de dirhams. En glissement annuel, elles ressortent en baisse de 1%.

2- MARCHÉ MONÉTAIRE

Au cours de la semaine allant du 24 au 30 mai, Bank Al-Maghrib a injecté un montant de 55 milliards de dirhams sous forme d'avances à 7 jours sur appel d'offres. Tenant compte d'un montant de 3 milliards de dirhams accordé dans le cadre du programme de soutien au financement de la TPME, le montant total des interventions ressort à 58 milliards de dirhams.

Durant cette période, le taux interbancaire s'est établi à 2,26% et le volume des échanges est resté quasiment inchangé à 4,3 milliards de dirhams.

Lors de l'appel d'offres du 30 mai (date de valeur le 31 mai), Bank Al-Maghrib a injecté un montant de 56 milliards de dirhams sous forme d'avances à 7 jours.

3- MARCHÉ DES ADJUDICATIONS

Lors de l'adjudication du 29 mai 2018, le Trésor a retenu 1,5 milliard de dirhams sur un montant proposé de 5 milliards. Les souscriptions ont porté sur des bons à 2 ans et à 10 ans aux taux respectifs de 2,53% et 3,25%. Compte tenu de remboursements d'un montant de 100 millions de dirhams, durant la période allant du 31 mai au 6 juin, l'encours des bons du Trésor devrait s'établir à 529,4 milliards au 6 juin 2018, en hausse de 1,4% par rapport à fin 2017.

4- INFLATION

En avril 2018, **l'indice des prix à la consommation (IPC)**, a enregistré une hausse mensuelle de 0,3% après 0,1% un mois auparavant. Cette évolution est attribuable à l'augmentation de 2,3% des prix des produits alimentaires à prix volatils, tirée principalement par la progression des prix de 6,5% pour les fruits frais, de 2,3% pour les légumes frais et de 3,1% pour les volailles et lapin. Les prix des carburants et lubrifiants ont augmenté de 2,8% et les tarifs des produits réglementés sont restés inchangés d'un mois à l'autre. Pour sa part, l'inflation sous-jacente a progressé de 0,2%.

En glissement annuel, l'inflation a atteint 2,7% après 2,5% le mois précédent, portant sa moyenne sur les quatre premiers mois à 2,2%. Cette accélération reflète l'augmentation de 8,7% à 10,4% du rythme de progression des prix des produits alimentaires à prix volatils et de 0,7% à 5% de celui des carburants et lubrifiants. Les tarifs des produits réglementés ont évolué au même rythme qu'un mois auparavant, soit 2,8%. Pour sa part, l'inflation sous-jacente continue d'être modérée s'établissant à 1% au lieu de 0,9%.

5- TAUX D'INTERET

En avril 2018, les taux de rémunération des dépôts n'ont pas connu de variations significatives s'établissant à 2,79% pour les dépôts à 6 mois et à 3,08% pour ceux à un an. Pour ce qui est du taux minimum de la rémunération des comptes sur carnet, il a été fixé pour le premier semestre de l'année 2018 à 1,84%, en baisse de 2 points de base par rapport au semestre précédent.

Concernant les taux débiteurs, les résultats de l'enquête de Bank Al-Maghrib auprès des banques pour le premier trimestre 2018 indiquent un recul de 15 points de base du taux moyen global à 5,62%. Cette évolution reflète une contraction de 19 points de base des taux assortissant les prêts aux entreprises avec notamment des diminutions de 150 points pour les crédits immobiliers et de 22 points pour les facilités de trésorerie. De même, les taux appliqués sur les crédits aux particuliers ont enregistré un repli de 7 points de base, suite à la baisse de 13 points des taux des prêts à l'habitat.

6- INDICATEURS BOURSIERS

Sur la période allant du 24 au 30 mai 2018, le MASI a enregistré une baisse de 0,9% revenant à son niveau du début de l'année. Cette évolution recouvre notamment des diminutions des indices sectoriels des « télécommunications » de 3,5% et de l'« immobilier » de 3,1% ainsi que des appréciations de ceux des « assurances » de 3% et de l'« agroalimentaire » de 0,9%.

Pour ce qui est du volume global des échanges, il a atteint 1 milliard de dirhams contre à 541,7 millions de dirhams une semaine auparavant. Les transactions ont été opérées à hauteur de 99% sur le marché central actions, avec un montant quotidien moyen de 206,2 millions après 95,2 millions une semaine auparavant.

7- AGREGATS DE MONNAIE ET DE CREDIT

En glissement mensuel, l'agrégat M3 a enregistré, en avril 2018, une baisse de 0,6% pour revenir à 1 255,6 MMDH, résultat essentiellement du repli de 1,5% des créances nettes sur l'Administration centrale et de 0,9% des réserves internationales nettes. En revanche, le crédit bancaire est resté quasiment au même niveau que le mois précédent.

La stagnation du crédit bancaire recouvre une hausse de 0,6% des prêts à l'équipement et de 1% de ceux à la consommation, une baisse de 0,5% des facilités de trésorerie, ainsi qu'une stabilisation des crédits immobiliers à leur niveau de mars 2018.

En glissement annuel, le taux de progression de l'agrégat M3 est revenu de 5,5% en mars 2018 à 4,4%, résultat principalement de la décélération de la croissance des dépôts à vue auprès des banques à 6,7% après 8,1% et de celle de la circulation fiduciaire à 8,2% après 8,5%. En revanche, les comptes à terme et les détentions en titres d'OPCVM monétaires ont vu leur baisse s'accroître respectivement à 3% après 1% et à 9,8% après 9,6%.

L'évolution de M3 recouvre une décélération à 15,8% après 21,9% des créances nettes sur l'Administration centrale et à 2,6% après 3,1% du crédit bancaire; les réserves internationales nettes ayant, pour leur part, accusé une baisse de 5%, soit le même repli enregistré le mois précédent.

Le ralentissement de la croissance du crédit bancaire reflète notamment l'accentuation du repli des facilités de trésorerie à 4,5% après 0,7%. En revanche, les prêts à l'équipement ont enregistré une progression de 13,3% après 12,8% et ceux à la consommation se sont accrus de 5,4% après 4,7%. Quant aux crédits à l'immobilier, leur taux est resté, d'un mois à l'autre, stable à 3,1%.

Par secteur institutionnel, la croissance des concours alloués au secteur non financier s'est inscrite en décélération passant de 4,3% à 4,1%, attribuable au ralentissement du rythme de progression des crédits aux entreprises non financières publiques à 18,4% au lieu de 25,4%. Les concours au secteur privé ont, en revanche, vu leur taux passer de 2,7% à 2,9%, avec une hausse de 2% après 1,5% de la croissance des prêts alloués aux sociétés non financières privées et une quasi-stagnation de celle des crédits aux ménages à 4%.

8- FINANCES PUBLIQUES

L'exécution budgétaire au titre du premier trimestre de 2018 fait ressortir un déficit de 7,6 milliards, en allègement de 450 millions par rapport à la même période en 2017. Les recettes ordinaires ont baissé de 1,2% à 64,4 milliards reflétant des reculs de 0,9% des recettes fiscales et de 18% de celles non fiscales. En parallèle, les dépenses ordinaires ont reculé de 1,6% à 60,8 milliards, suite notamment à des baisses de 13,5% des paiements d'intérêts sur la dette intérieure, de 14,4% de la charge de compensation et de 2,8% des dépenses des autres biens et services. Le solde ordinaire ressort ainsi excédentaire à 3,6 milliards, au lieu de 3,4 milliards à fin mars 2017. Pour leur part, les dépenses d'investissement ont baissé de 11,5% s'établissant à 19,1 milliards. De son côté, le solde des comptes spéciaux du Trésor a été positif à 7,8 milliards au lieu de 10 milliards à fin mars 2017.

Tenant compte du règlement des arriérés de paiement d'un montant de 5,4 milliards, le Trésor a enregistré un déficit de caisse de 13 milliards, en creusement de 1,6 milliard par rapport à la même période de l'année précédente. Ce besoin et le flux net extérieur négatif de 2,4 milliards ont été couverts par des ressources intérieures d'un montant de 15,4 milliards.

9- COMPTES EXTERIEURS

A fin avril 2018, les données préliminaires indiquent une augmentation des importations de biens de 13,3 milliards de dirhams ou 9,2%, hausse plus importante que celle des exportations de 6,2 milliards ou 7,2%. Le déficit commercial s'est ainsi creusé de 7 milliards à 66,1 milliards et le taux de couverture est revenu de 59,4% à 58,4%.

L'augmentation des importations reflète principalement la hausse de 13,5% des acquisitions de biens d'équipement à 39,7 milliards et l'accroissement de 10% des achats de biens de consommation à 35,6 milliards. De même, la facture énergétique s'est alourdie de 9,5% à 24,8 milliards de dirhams.

Quant aux exportations, leur amélioration traduit essentiellement l'augmentation de 20,6% pour la construction automobile et de 19,4% pour l'aéronautique. En revanche, les ventes des phosphates et dérivés ont connu un repli de 4,5% à 13,5 milliards de dirhams.

Pour les autres composantes du compte courant, les recettes voyages ont augmenté de 18,1% à 21,1 milliards et les transferts des MRE ont progressé de 13% à 21 milliards.

Quant aux principales opérations financières, le flux net d'IDE a baissé de 17,1% à 6,8 milliards de dirhams, résultat d'une hausse des cessions d'investissements de 1,2 milliard et d'une baisse de 187 millions des recettes.

Dans ces conditions et compte tenu des autres rubriques de la balance des paiements, les réserves internationales nettes se sont établies à 229,4 milliards de dirhams en baisse de 5% par rapport à la même période une année auparavant, assurant ainsi la couverture de 5 mois et 13 jours d'importations de biens et services.