

على أساس شهري، ارتفع المجمع النقدي م3 خلال نوفمبر 2015 بنسبة 0,6% ليلغ 1122 مليار درهم. ويعزى هذا التطور إلى تزايد الائتمان البنكي بنسبة 0,4% والديون الصافية على الإدارة المركزية بنسبة 1,6% والاحتياطيات الدولية الصافية بواقع 0,9%.

ويعكس تزايد الائتمان البنكي بالخصوص ارتفاعا بنسبة 1,2% في قروض التجهيز وبنسبة 0,6% في قروض السكن. وبالمقابل، سجلت قروض الإنعاش العقاري انخفاضا بنسبة 1%. أما بخصوص تسهيلات الخزينة وقروض الاستهلاك، فقد بقيت تقريبا في نفس المستوى المسجل في الشهر الماضي.

وعلى أساس سنوي، تزايدت وتيرة نمو المجمع م3 بنسبة 6,1% مقابل 5,6% في أكتوبر 2015. ويعكس هذا التطور، من جهة، ارتفاعا بنسبة 9,2% في سندات مؤسسات التوظيف الجماعي النقدية الموجودة في حوزة العناصر الاقتصادية، ومن جهة ثانية، ارتفاع النقود الكتابية بنسبة 5,1% مقابل 3,7%. وبالمقابل، انخفضت وتيرة نمو الحسابات لأجل من 10,8% إلى 7,5% ونسبة نمو التداول النقدي من 7,2% إلى 6,8% في نوفمبر 2015.

وحسب مقابلاته، يعزى تطور المجمع النقدي م3 أساسا إلى زيادة في القروض البنكية قدرها 1,6% بعد 0,8%. وسجلت الاحتياطيات الدولية الصافية تقريبا نفس معدل النمو كما في الشهر السابق، أي 23,9%، في حين تراجع وتيرة نمو الديون الصافية على الإدارة المركزية من 10,1% إلى 8,3%.

وحسب الغرض الاقتصادي، يعكس نمو القروض تقلص حدة انخفاض تسبيقات الصندوق من 5,6% إلى 2,8% وقروض التجهيز من 1,8% إلى 0,8%. وظلت وتيرة ارتفاع القروض العقارية شبه مستقرة في نسبة 2,2% مقارنة بشهر أكتوبر 2015، مع تسجيل شبه ركود في وتيرة نمو قروض السكن عند 5,3%. في المقابل، تزايدت حدة انخفاض قروض الإنعاش العقاري من 5,4% إلى 5,7%.

حسب القطاع المؤسسي، ارتفعت القروض البنكية الموجهة للقطاع الخاص بنسبة 0,1% بعد انخفاض بنسبة 0,6% في الشهر السابق. ويعكس هذا التطور تقلص حدة انخفاض القروض المقدمة للشركات غير المالية الخاصة من 3,9% في أكتوبر إلى 2,7%، بينما ظل معدل نمو القروض المقدمة للأسر دون تغيير تقريبا عند 3,5%. وفي ما يتعلق بالقروض المقدمة إلى الشركات العمومية غير المالية، فقد زادت بنسبة 4,4% بعد 2,1% في الشهر الماضي.

المؤشرات الرئيسية للاحصاءات النقدية

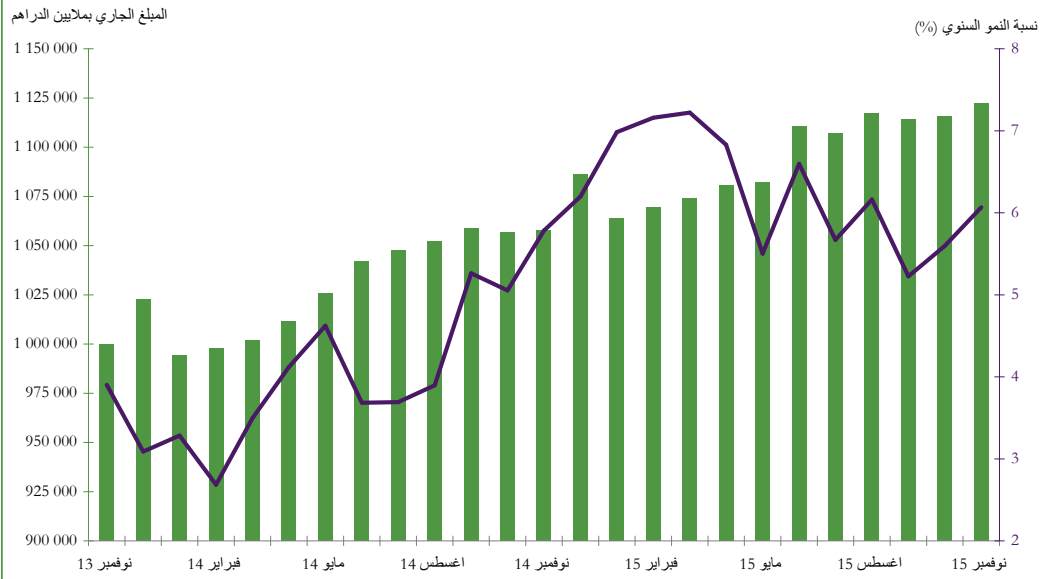
(بملايين الدراهم)

التغيرات (%)		التغيرات		المبلغ الجاري		
نوفمبر 14	اكتوبر 15	نوفمبر 14	اكتوبر 15	نوفمبر 15		
▲ 5,5	▲ 0,4	35 875	2 495	682 313		المجمع م 1
▲ 5,7	▲ 0,4	44 376	2 888	820 134		المجمع م 2
▲ 6,1	▲ 0,6	64 221	6 246	1 122 085		المجمع م 3
▲ 12,8	▼ -0,2	59 858	-1 039	527 445		التوظيفات السائلة
▲ 6,8	▼ -0,8	12 213	-1 518	191 726		التداول الإئتماني
▲ 7,2	▲ 0,4	53 206	3 206	793 346		الودائع البنكية ذات الطابع النقدي ⁽¹⁾
▲ 6,1	▲ 0,6	25 522	2 658	442 111		ودائع تحت الطلب لدى البنوك
▲ 7,5	▲ 0,4	11 785	655	168 243		ودائع لأجل و سندات الصندوق لدى البنوك
▲ 9,2	▲ 6,9	5 143	3 955	61 011		سندات مؤسسات التوظيف الجماعي في السوق النقدية
▲ 23,9	▲ 0,9	42 570	2 027	220 783		صافي الاحتياطيات الدولية
▲ 8,3	▲ 1,6	11 946	2 511	156 019		الديون الصافية على الإدارة المركزية
▲ 1,3	▲ 0,2	11 654	2 156	885 072		ديون على الاقتصاد
▲ 1,4	▲ 0,3	10 625	2 412	772 895		ديون مؤسسات الإيداع الأخرى ⁽²⁾
▲ 1,6	▲ 0,4	11 675	3 162	764 873		قروض بنكية
						حسب الغرض الإقتصادي
▲ 2,2	▲ 0,3	5 117	603	241 652		قروض العقار
▲ 5,3	▲ 0,6	9 010	1 056	178 350		قروض السكن
▼ -5,7	▼ -1,0	-3 615	-628	60 213		القروض المقدمة للمنعشين العقاريين
▼ -2,8	▲ 0,1	-4 974	192	169 928		حسابات مدينة وتسهيلات الخزينة
▼ -0,8	▲ 1,2	-1 221	1 694	144 173		قروض التجهيز
▲ 5,2	▲ 0,2	2 270	86	46 337		قروض للاستهلاك
▲ 5,2	▲ 0,4	5 167	400	105 366		ديون مختلفة على الزبناء
▲ 10,2	▲ 0,3	5 316	187	57 417		ديون معلقة الأداء
						مؤسسات مالية أخرى
▲ 10,4	▲ 1,1	9 182	1 052	97 703		قطاع عمومي
▲ 4,6	▲ 3,1	2 162	1 447	48 716		إدارات محلية
▲ 5,2	▲ 0,4	665	58	13 554		مؤسسات غير مالية عمومية
▲ 4,4	▲ 4,1	1 497	1 389	35 163		قطاع خاص
▲ 0,1	▲ 0,1	331	663	618 454		مؤسسات غير مالية أخرى
▼ -2,7	▼ -0,1	-9 287	-456	333 351		أسرو مؤسسات لا تستهدف الربح وتخدم الأسر
▲ 3,5	▲ 0,4	9 618	1 119	285 103		

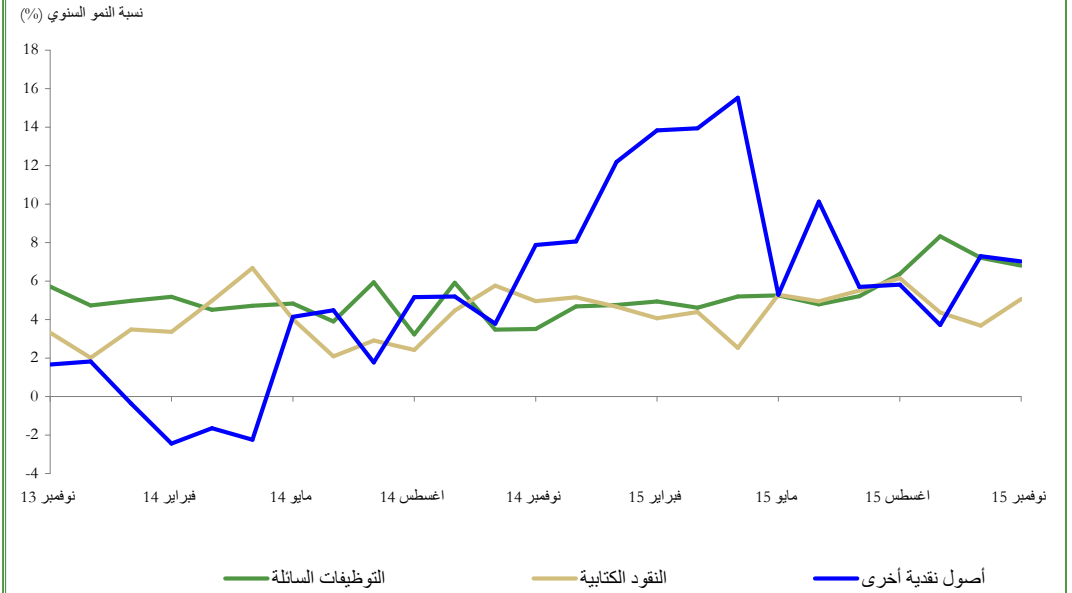
(1) مجموع ودائع حانزو النقود لدى النظام البنكي باستثناء الودائع المعقنة وودائع الضمان

(2) البنوك و مؤسسات التوظيف الجماعي في السوق النقدي

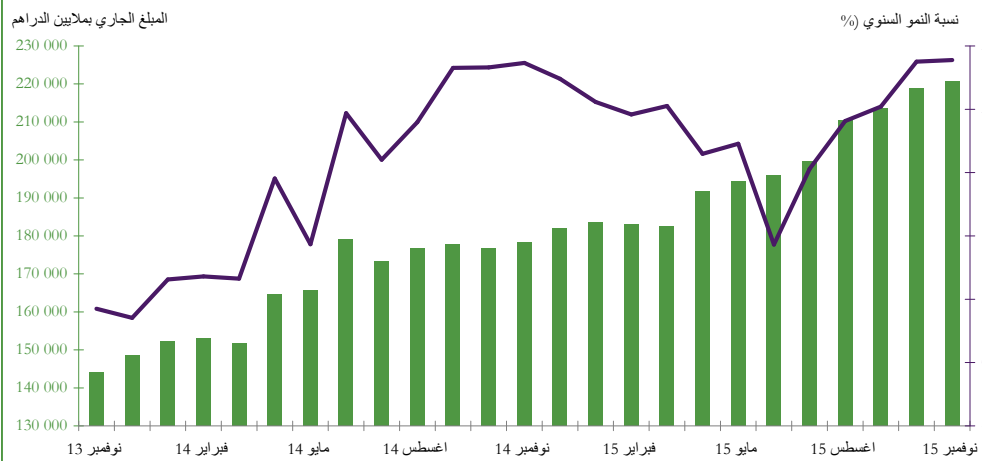
الرسم البياني 1: التطور السنوي للمجمع النقدي م3



الرسم البياني 2: التطور السنوي لمكونات المجمع النقدي م3



الرسم البياني 3: تطور صافي الاحتياطات الدولية



الرسم البياني 4: التطور السنوي للقروض البنكية حسب الغرض الاقتصادي

