

على أساس شهري، انكمش المجمع النقدي م3 بنسبة 2,7% ليصل إلى 1116,4 مليار درهم، نتيجة بالخصوص لتراجع الائتمان البنكي بنسبة 2,6%. وعلى العكس، ارتفعت الاحتياطيات الدولية الصافية بنسبة 2,2% والديون الصافية على الإدارة المركزية بنسبة 1,9%.

ويعكس تدني الائتمان البنكي تراجع القروض ذات الطابع المالي بنسبة 16,2% والمقدمة على الخصوص لمؤسسات التوظيف الجماعي في القيم المنقولة ما عدا النقدية، وبدرجة أقل، انخفاض تسهيلات الخزينة بنسبة 2,1% وقروض التجهيز بنسبة 0,2%. وفي ما يخص القروض العقارية، فقد بلغت تقريبا نفس مستواها المسجل في الشهر السابق، ارتباطا بتراجع القروض المخصصة للإنعاش العقاري بنسبة 0,3% وارتفاع قروض السكن بنفس هذه النسبة، أي 0,3%.

وعلى أساس سنوي، تباطأت وتيرة نمو المجمع النقدي م3 إلى 4,9% مقابل 5,6% في دجنبر 2015، ما يعكس تطورات متباينة لمكوناته. هكذا، انكمشت سندات مؤسسات التوظيف الجماعي في السوق النقدية التي تملكها الوحدات الاقتصادية بنسبة 13,4%، بعد أن ارتفعت بما قدره 1,5% في الشهر السابق، بينما تباطأ نمو الودائع تحت الطلب لدى البنوك إلى 5,5% مقابل 6,8%. وعلى العكس من ذلك، ارتفعت الحسابات لأجل لدى البنوك وكذا حجم النقد المتداول على التوالي بنسبة 11,8% و7,4% بعد نسبة نمو قدرها 7,2% في دجنبر.

وحسب الأطراف المقابلة، يعزى تطور المجمع م3 بالأساس إلى تباطؤ وتيرة نمو الائتمان البنكي من 2,8% إلى 1,2%، والديون الصافية على الإدارة المركزية من 2,1% إلى 1,8%. وبالمقابل، ارتفعت الاحتياطيات الدولية الصافية بنسبة 24,9% مقابل 23,5% في دجنبر 2015.

وحسب الغرض الاقتصادي، يعكس تباطؤ نمو القروض البنكية بالأساس تباطؤ وتيرة نمو القروض ذات الطابع المالي إلى 4,6% في يناير 2016 مقابل 20,6% في دجنبر، وتيرة القروض العقارية إلى 1,1% بعد 1,7%. وفي ما يتصل بقروض التجهيز، فقد ارتفعت بنسبة 0,6% مقابل انخفاض قدره 0,3% في دجنبر، بينما ارتفعت قروض الاستهلاك بنسبة 5,3% بعد 4,9%. وخفت حدة انخفاض تسهيلات الخزينة لتنتقل من 4,5% إلى 4,3% في يناير.

وحسب القطاعات المؤسساتية، ارتفعت القروض البنكية المقدمة للقطاع الخاص بنسبة 0,8% عوض 0,3% في دجنبر، ارتباطا باعتدال حدة انكماش القروض الممنوحة للشركات غير المالية الخاصة من 2,3% إلى 1,4%. وعلى العكس من ذلك، سجلت وتيرة نمو التسهيلات المقدمة للأسر تباطؤا طفيفا إلى 3,5% بعد 3,7%.

المؤشرات الرئيسية للاحصاءات النقدية

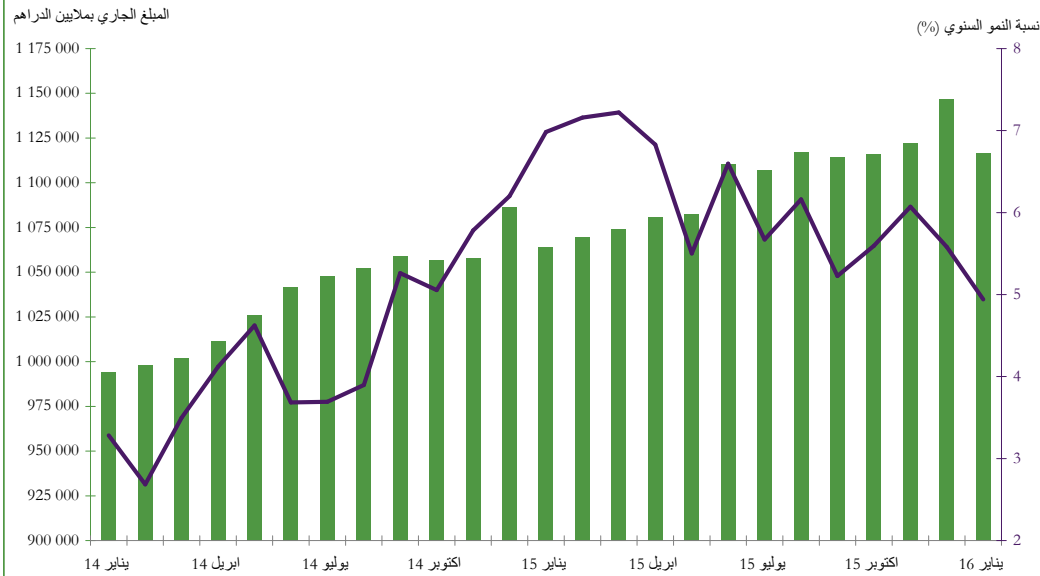
(بملايين الدراهم)

التغيرات (%)			التغيرات		المبلغ الجاري	
يناير 15	ديسمبر 15		يناير 15	ديسمبر 15	يناير 16	
▲ 6,1	▼ -2,7		39 796	-18 709	687 223	المجمع م 1
▲ 6,2	▼ -2,1		48 290	-17 482	826 834	المجمع م 2
▲ 4,9	▼ -2,7		52 566	-30 452	1 116 409	المجمع م 3
▲ 14,1	▲ 0,4		67 595	2 328	547 507	التوظيفات السائلة
▲ 7,4	▲ 0,1		13 231	250	192 541	التداول الإئتماني
▲ 6,2	▼ -1,9		46 704	-15 732	799 468	الودائع البنكية ذات الطابع النقدي ⁽¹⁾
▲ 5,5	▼ -3,8		23 278	-17 854	446 868	ودائع تحت الطلب لدى البنوك
▲ 11,8	▲ 1,6		18 270	2 801	173 673	ودائع لأجل و سندات الصندوق لدى البنوك
▼ -13,4	▼ -21,9		-7 552	-13 689	48 785	سندات مؤسسات التوظيف الجماعي في السوق النقدية
▲ 24,9	▲ 2,2		45 820	4 869	229 476	صافي الاحتياطيات الدولية
▲ 1,8	▲ 1,9		2 667	2 725	149 521	الديون الصافية على الإدارة المركزية
▲ 1,5	▼ -1,6		12 914	-14 304	889 781	ديون على الاقتصاد
▲ 0,4	▼ -2,8		2 946	-22 426	768 420	ديون مؤسسات الإيداع الأخرى ⁽²⁾
▲ 1,2	▼ -2,6		8 740	-20 626	763 927	قروض بنكية
						حسب الغرض الإقتصادي
▲ 1,1	▲ 0,0		2 620	54	240 913	قروض العقار
▲ 5,5	▲ 0,3		9 347	619	179 892	قروض السكن
▼ -10,6	▼ -0,3		-6 901	-159	58 159	القروض المقدمة للمنعشين العقاريين
▼ -4,3	▼ -2,1		-7 664	-3 639	168 837	حسابات مدينة وتسهيلات الخزينة
▲ 0,6	▼ -0,2		920	-298	145 089	قروض التجهيز
▲ 5,3	▲ 0,4		2 358	204	46 433	قروض للاستهلاك
▲ 5,6	▼ -14,0		5 589	-17 220	105 599	ديون مختلفة على الزبناء
▲ 9,4	▲ 0,5		4 918	273	57 056	ديون معلقة الأداء
▲ 6,1	▼ -15,2		5 426	-16 961	94 490	مؤسسات مالية أخرى
▼ -3,0	▼ -5,2		-1 444	-2 548	46 385	قطاع عمومي
▲ 6,8	▼ -0,1		894	-11	14 124	إدارات محلية
▼ -6,8	▼ -7,3		-2 338	-2 537	32 261	مؤسسات غير مالية عمومية
▲ 0,8	▼ -0,2		4 757	-1 117	623 053	قطاع خاص
▼ -1,4	▼ -0,4		-4 832	-1 233	336 512	مؤسسات غير مالية أخرى
▲ 3,5	▲ 0,0		9 589	116	286 540	أسرو مؤسسات لا تستهدف الربح وتخدم الأسر

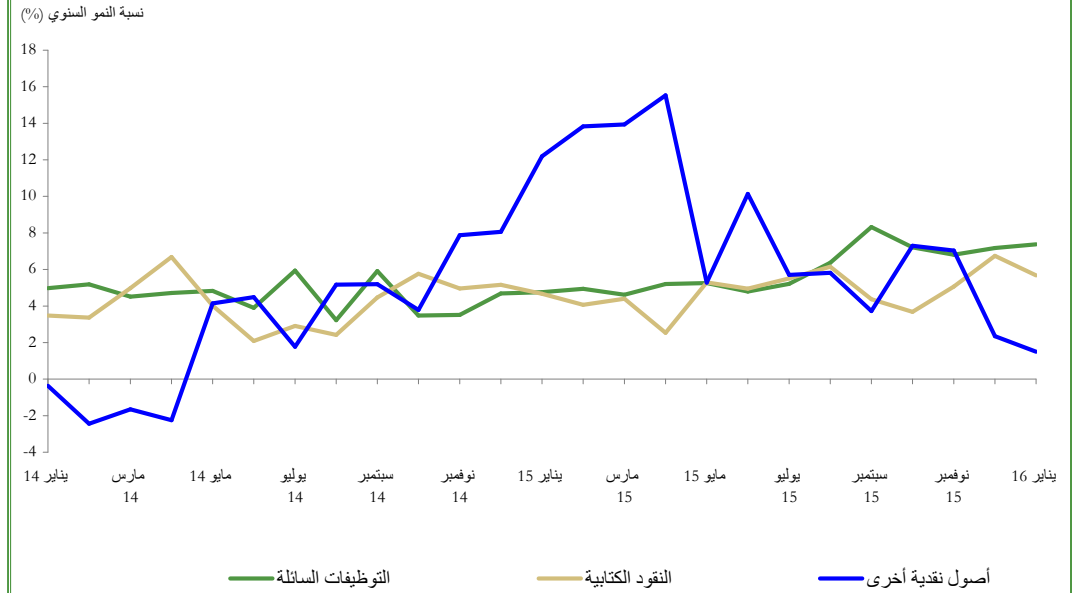
(1) مجموع ودائع حانزو النقود لدى النظام البنكي باستثناء الودائع المعقنة وودائع الضمان

(2) البنوك و مؤسسات التوظيف الجماعي في السوق النقدي

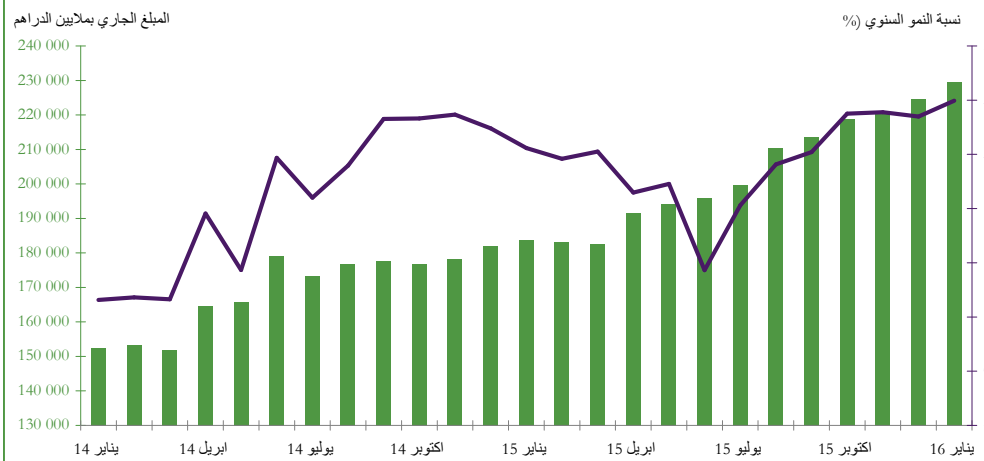
الرسم البياني 1: التطور السنوي للمجمع النقدي م3



الرسم البياني 2: التطور السنوي لمكونات المجمع النقدي م3



الرسم البياني 3: تطور صافي الاحتياطات الدولية



الرسم البياني 4: التطور السنوي للقروض البنكية حسب الغرض الاقتصادي

