

على أساس شهري، سجل المجمع م3، في فبراير 2016، ارتفاعا بنسبة 1,3% يعزى من جهة، إلى تزايد الاحتياطيات الدولية الصافية بنسبة 1,9% ومن جهة أخرى إلى ارتفاع الديون على الاقتصاد ب 0,8% لاسيما تلك الخاصة بمؤسسات التوظيف الجماعي في القيم المنقولة النقدية. وظل الائتمان البنكي، من جهته، شبه مستقر مقارنة بمستواه المسجل في الشهر السابق. وبخصوص الديون الصافية على الإدارة المركزية، فقد انخفضت بنسبة 5,8% من شهر إلى آخر.

ويشمل استقرار الائتمان البنكي تطورات متباينة حسب فئات القروض. هكذا، ارتفعت قروض التجهيز بنسبة 1% وقروض السكن بنسبة 0,7% وقروض الاستهلاك بنسبة 0,8%. وبالمقابل، تراجعت تسهيلات الخزينة بنسبة 1,2% والقروض المقدمة للإنعاش العقاري بنسبة 1,4%.

وعلى أساس سنوي، تسارعت وتيرة نمو المجمع م3 إلى 5,7% بعد 4,8% في يناير. ويشمل هذا التطور على الخصوص نمو الودائع تحت الطلب لدى البنوك بنسبة 8,3% مقابل 5,5% واعتدال تدني سندات مؤسسات التوظيف الجماعي في القيم المنقولة النقدية التي تحوزها الوحدات الاقتصادية من 13,4% إلى 9,8% وتباطؤ وتيرة نمو الحسابات لأجل من 10,5% إلى 8,9% وتلك الخاصة بحجم النقد المتداول من 7,4% إلى 7%.

وحسب الأطراف المقابلة، يفسر تزايد المجمع م3 بالأساس بتسارع نمو الائتمان البنكي ليصل إلى 1,4% مقابل 1,2% وارتفاع الاحتياطيات الدولية الصافية بنسبة 24,9% بدل 27,6%. وبالمقابل، سجلت الديون الصافية على الإدارة المركزية انخفاضا بنسبة 4,6% مقابل 1,8% في يناير 2016.

ويظهر تحليل التطور السنوي للائتمان البنكي حسب الغرض الاقتصادي تسارعا في نمو قروض التجهيز من 0,6% إلى 1,5% وتراجعا في حدة انخفاض تسهيلات الخزينة من 4,3% إلى 4%. وبخصوص قروض العقار، فقد تباطأت وتيرة نموها من 1,1% إلى 0,9% في يناير، نتيجة تزايد حدة تقلص القروض الممنوحة للإنعاش العقاري من 10,6% إلى 10,9%، فيما ارتفعت وتيرة نمو قروض السكن من 5,5% إلى 5,7%. وبخصوص قروض الاستهلاك، فقد بقي نموها دون تغيير تقريبا، في مستوى 5,2%.

وحسب القطاعات المؤسسية، تزايدت القروض البنكية الممنوحة للقطاع غير المالي بنسبة 0,9% مقابل 0,5% في يناير، على إثر تراجع وتيرة انخفاض القروض الممنوحة للقطاع العمومي (دون احتساب الإدارة المركزية) لتصل إلى 1,7% مقابل 3% وارتفاع نسبة نمو القروض المقدمة للقطاع الخاص من 0,8% إلى 1,1%. وسجلت القروض الممنوحة للشركات غير المالية الخاصة نفس المستوى المسجل في يناير 2015 بعد أن انخفضت بنسبة 1,4%، فيما تباطأت وتيرة نمو القروض الممنوحة للأسر من 3,5% إلى 2,4%.

المؤشرات الرئيسية للاحصاءات النقدية

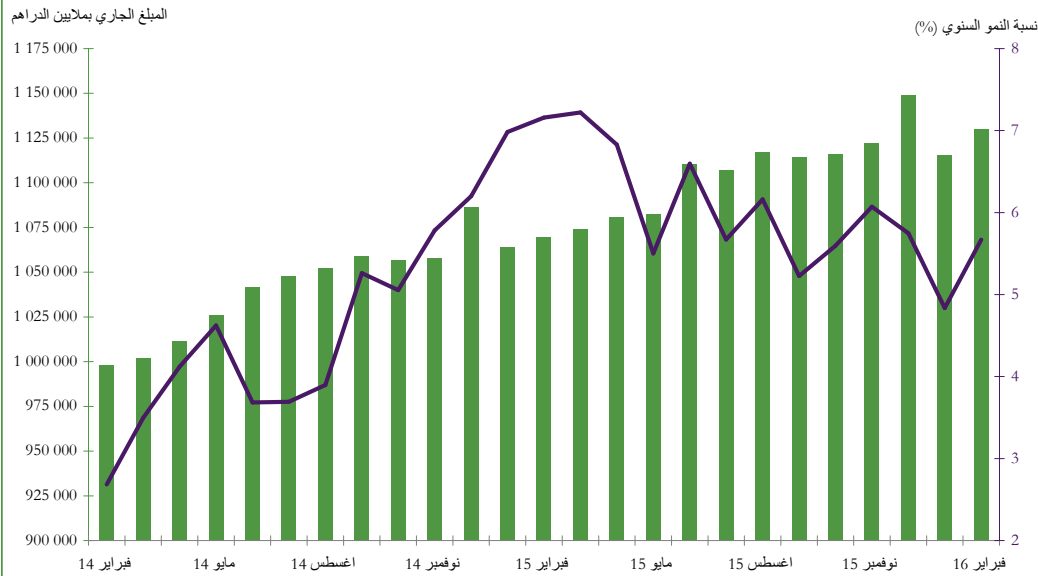
(بملايين الدراهم)

التغيرات (%)			التغيرات			المبلغ الجاري	
15 فبراير	ديسمبر 15	يناير 16	15 فبراير	ديسمبر 15	يناير 16	16 فبراير	
▲ 8,1	▼ -1,4	▲ 1,6	52 122	-9 736	10 778	698 001	المجمع م 1
▲ 7,8	▼ -0,9	▲ 1,4	60 387	-7 917	11 372	838 205	المجمع م 2
▲ 5,7	▼ -1,6	▲ 1,3	60 629	-18 689	14 690	1 129 976	المجمع م 3
▲ 13,4	▲ 1,7	▲ 1,3	65 720	9 275	6 948	554 455	التوظيفات السائلة
▲ 7,0	▼ -0,5	▼ -0,6	12 595	- 938	-1 189	191 352	التداول الائتماني
▲ 7,1	▼ -1,8	▲ 0,5	52 848	-14 994	3 665	802 009	الودائع البنكية ذات الطابع النقدي ⁽¹⁾
▲ 8,3	▼ -2,8	▲ 1,5	34 858	-13 173	6 487	453 355	ودائع تحت الطلب لدى البنوك
▲ 8,9	▼ -0,5	▼ -0,9	13 948	-779	-1 579	170 093	ودائع لأجل و سندات الصندوق لدى البنوك
▼ -9,8	▼ -9,9	▲ 15,3	-6 127	-6 208	7 480	56 266	سندات مؤسسات التوظيف الجماعي في السوق النقدية
▲ 27,6	▲ 4,1	▲ 1,9	50 624	9 144	4 275	233 751	صافي الاحتياطيات الدولية
▼ -4,6	▼ -4,5	▼ -5,8	-6 865	-6 573	-8 669	140 853	الديون الصافية على الإدارة المركزية
▲ 2,2	▼ -0,8	▲ 0,8	19 361	-6 867	7 305	897 086	ديون على الاقتصاد
▲ 1,2	▼ -1,9	▲ 0,9	8 859	-15 190	7 078	775 498	ديون مؤسسات الإيداع الأخرى ⁽²⁾
▲ 1,4	▼ -2,6	■ 0,0	10 389	-20 281	187	764 114	قروض بنكية
							حسب الغرض الإقتصادي
▲ 0,9	■ 0,0	■ 0,0	2 227	-56	-103	240 810	قروض العقار
▲ 5,7	▲ 1,1	▲ 0,7	9 744	1 895	1 277	181 169	قروض السكن
▼ -10,9	▼ -1,7	▼ -1,4	-6 991	-969	-810	57 349	القروض المقدمة للمنعشين العقاريين
▼ -4,0	▼ -3,3	▼ -1,2	-6 891	-5 716	-2 095	166 742	حسابات مدينة وتسهيلات الخزينة
▲ 1,5	▲ 0,7	▲ 1,0	2 141	1 080	1 392	146 481	قروض التجهيز
▲ 5,2	▲ 1,3	▲ 0,8	2 328	586	383	46 816	قروض للاستهلاك
▲ 5,3	▼ -14,2	▼ -0,2	5 330	-17 393	-174	105 425	ديون مختلفة على الزبناء
▲ 10,0	▲ 2,2	▲ 1,4	5 254	1 218	785	57 841	ديون معلقة الأداء
							مؤسسات مالية أخرى
▲ 4,8	▼ -15,5	▼ -0,4	4 300	-17 328	-367	94 123	قطاع عمومي
▼ -1,7	▼ -9,2	▲ 0,8	-795	-4 732	391	46 776	إدارات محلية
▲ 6,1	■ 0,0	▲ 0,1	816	3	14	14 138	مؤسسات غير مالية عمومية
▼ -4,7	▼ -12,7	▲ 1,2	-1 611	-4 735	377	32 638	قطاع خاص
▲ 1,1	▲ 0,3	■ 0,0	6 884	1 779	163	623 215	مؤسسات غير مالية أخرى
■ 0,0	▲ 1,2	▲ 0,7	69	3 914	2 468	338 980	أسرو مؤسسات لا تستهدف الربح وتخدم الأسر
▲ 2,5	▼ -0,7	▼ -0,8	6 815	-2 136	-2 305	284 235	

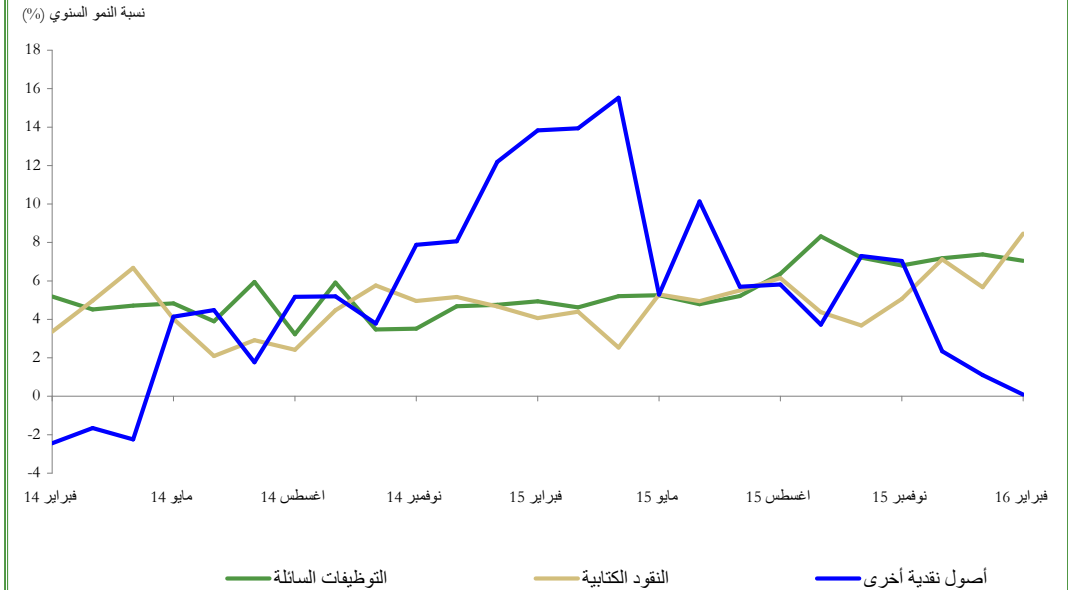
(1) مجموع ودائع حائزو النقود لدى النظام البنكي باستثناء الودائع المقننة وودائع الضمان

(2) البنوك و مؤسسات التوظيف الجماعي في السوق النقدي

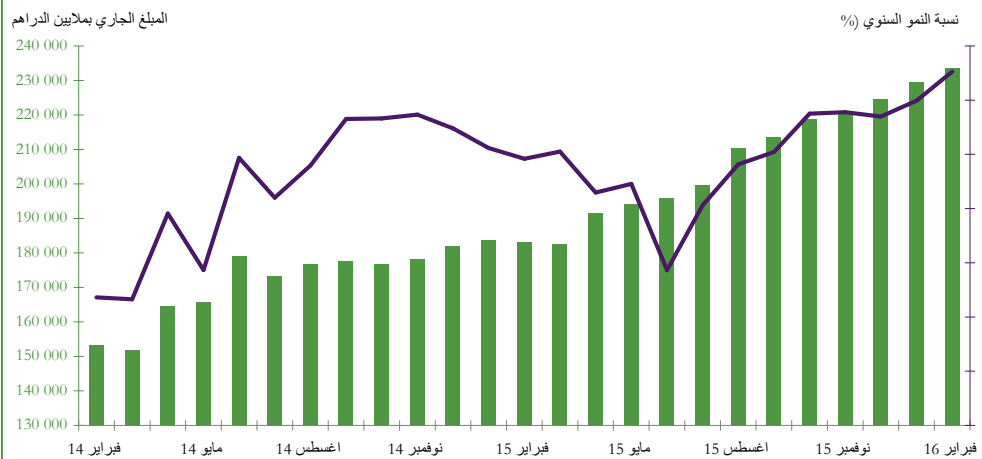
الرسم البياني 1: التطور السنوي للمجمع النقدي م3



الرسم البياني 2: التطور السنوي لمكونات المجمع النقدي م3



الرسم البياني 3: تطور صافي الاحتياطات الدولية



الرسم البياني 4: التطور السنوي للقروض البنكية حسب الغرض الاقتصادي

