

على أساس شهري، سجل المجمع م3، في ماي 2016، ارتفاعا بنسبة 0,2% ليصل إلى 1.139,3 مليار درهم. ويعزى هذا التطور بالخصوص إلى نمو بنسبة 1,2% في الاحتياطيات الدولية الصافية وبنسبة 1,4% في الديون الصافية على الإدارة المركزية وبواقع 0,4% في القروض البنكية.

ويرجع تنامي القروض البنكية بشكل أساسي إلى ارتفاع بنسبة 1,6% في القروض المالية وبواقع 0,7% في القروض العقارية، حيث تزايدت القروض المخصصة للسكن بنسبة 0,6% وتلك المخصصة للإنعاش العقاري بواقع 0,9%. وفي المقابل، تقلصت قروض التجهيز بنسبة 0,6% وتسهيلات الخزينة بنسبة 0,5%.

وعلى أساس سنوي، تسارعت وتيرة نمو المجمع م3 بشكل طفيف لتنتقل من 5,2% في أبريل 2016 إلى 5,3% في ماي. ويعكس هذا التطور بالخصوص نمو الحسابات لأجل بنسبة 3,2% بدل 2,1% وتراجع انخفاض سندات مؤسسات التوظيف الجماعي في القيم المنقولة النقدية الموجودة في حوزة الوحدات الاقتصادية ليصل إلى 0,9% مقابل 1,2%. وفي المقابل، تقلصت نسبة ارتفاع العملة الكتابية من 8% إلى 7%، ارتباطا بتباطؤ نمو الودائع لأجل لدى الخزينة ليلعب 8,2% مقابل 18,4%، فيما بقي نمو الودائع لأجل لدى البنوك دون تغيير في مستوى 6,9%. وبالمثل، تباطأ نمو النقد المتداول إلى 6,4% مقابل 7,1%.

وحسب الأطراف المقابلة، يفسر تطور المجمع م3 بتسارع نمو الائتمان البنكي ليصل إلى 2,6% مقابل 2% في أبريل وتقلص انخفاض الديون الصافية على الإدارة المركزية ليلعب 10,9% مقابل 11,2% في الشهر السابق. وفي المقابل، تنامت الاحتياطيات الدولية الصافية بنسبة 25,2% مقابل 25,4%.

وأخذا بعين الاعتبار الغرض الاقتصادي، يعكس نمو الائتمان البنكي على الخصوص تسارع وتيرة نمو القروض العقارية من 1,3% إلى 1,8% وتقلص انخفاض تسهيلات الخزينة ليلعب 0,3% بدل 2,2%. وفي المقابل، تباطأ نمو قروض التجهيز من 4,1% إلى 3,4%، فيما حافظت قروض الاستهلاك على نفس وتيرة النمو المسجلة شهرا من قبل، أي 4,5%.

وحسب القطاعات المؤسساتية، تسارعت وتيرة نمو القروض المقدمة للقطاع غير المالي من 2,4% إلى 2,7%. ويعكس هذا التطور ارتفاع القروض المقدمة للأسر بنسبة 2,9% مقابل 2,7% إضافة إلى نمو بنسبة 1,9% مقابل 1,5% في القروض المقدمة للشركات غير المالية الخاصة. وبالمثل، تزايدت القروض المقدمة للشركات غير المالية العمومية بنسبة 7,7% مقابل 5,8% في أبريل.

## المؤشرات الرئيسية للاحصاءات النقدية

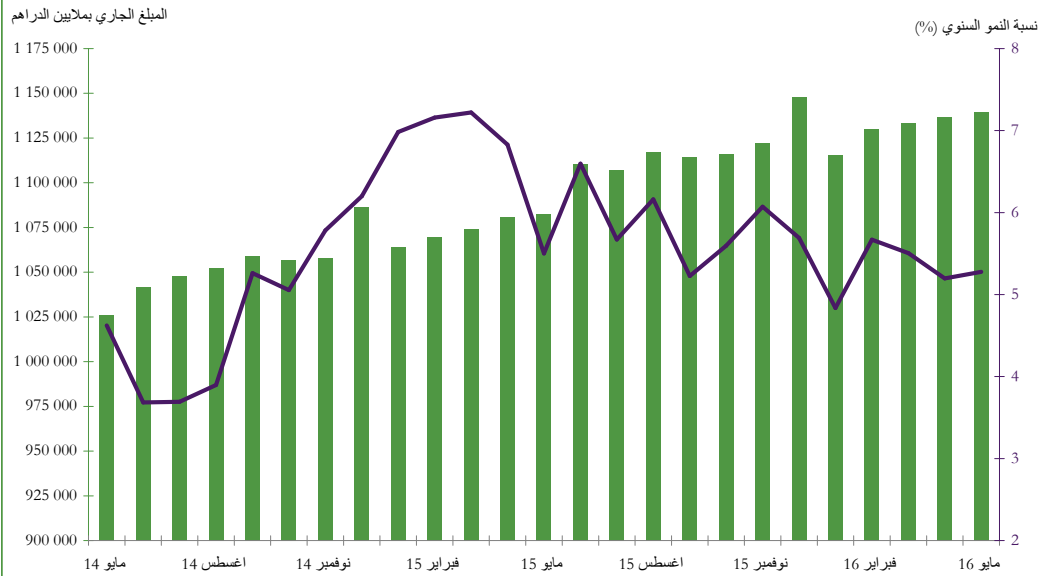
(بملايين الدراهم)

		التغيرات (%)		التغيرات		المبلغ الجاري	
		مايو 15	ابريل 16	مايو 15	ابريل 16	مايو 16	
▲	6,8	▲	0,2	45 115	1 187	704 212	المجمع م 1
▲	6,7	▲	0,1	53 229	1 255	845 504	المجمع م 2
▲	5,3	▲	0,2	57 116	2 700	1 139 341	المجمع م 3
▲	18,5	▲	0,3	90 441	1 940	580 044	التوظيفات السائلة
▲	6,4	▲	0,2	11 612	392	193 080	التداول الإئتماني
▲	5,6	▲	0,7	43 040	5 903	808 693	الودائع البنكية ذات الطابع النقدي <sup>(1)</sup>
▲	6,9	▲	1,1	29 474	5 116	456 510	ودائع تحت الطلب لدى البنوك
▲	3,2	▼	-0,4	5 152	-753	167 902	ودائع لأجل و سندات الصندوق لدى البنوك
▼	-0,9	▼	-1,0	- 474	- 531	54 598	سندات مؤسسات التوظيف الجماعي في السوق النقدية
▲	25,2	▲	1,2	49 026	2 877	243 282	صافي الاحتياطيات الدولية
▼	-10,9	▲	1,4	-16 905	1 917	137 687	الديون الصافية على الإدارة المركزية
▲	4,2	▲	0,2	36 682	1 480	904 398	ديون على الاقتصاد
▲	3,2	▲	0,4	24 168	3 210	783 690	ديون مؤسسات الإيداع الأخرى <sup>(2)</sup>
▲	2,6	▲	0,4	19 873	2 891	772 078	قروض بنكية
							حسب الغرض الإقتصادي
▲	1,8	▲	0,7	4 195	1 627	243 474	قروض العقار
▲	5,6	▲	0,6	9 700	1 023	184 013	قروض السكن
▼	-7,3	▲	0,9	-4 477	490	57 033	القروض المقدمة للمنعشين العقاريين
▼	-0,3	▼	-0,5	-532	-851	168 304	حسابات مدينة وتسهيلات الخزينة
▲	3,4	▼	-0,6	4 665	-868	143 423	قروض التجهيز
▲	4,5	▲	0,9	2 054	406	47 682	قروض للاستهلاك
▲	2,7	▲	1,7	2 788	1 846	107 885	ديون مختلفة على الزبناء
▲	12,3	▲	1,2	6 702	731	61 310	ديون معلقة الأداء
▲	2,0	▲	3,0	1 909	2 820	97 695	مؤسسات مالية أخرى
▲	7,8	▲	0,7	3 739	352	51 609	قطاع عمومي
▲	8,0	▼	-0,8	1 019	-117	13 784	إدارات محلية
▲	7,7	▲	1,3	2 719	469	37 824	مؤسسات غير مالية عمومية
▲	2,3	■	0,0	14 225	-280	622 773	قطاع خاص
▲	1,9	▼	-0,5	5 910	-1 718	319 073	مؤسسات غير مالية أخرى
▲	2,8	▲	0,5	8 316	1 437	303 700	أسرو مؤسسات لا تستهدف الربح وتخدم الأسر

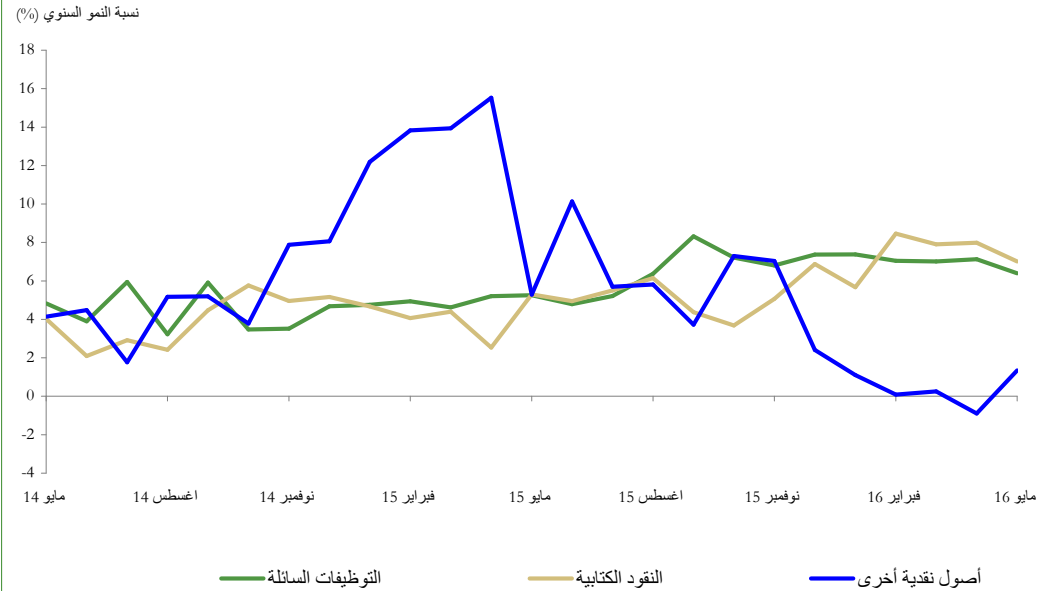
(1) مجموع ودائع حانزو النقود لدى النظام البنكي باستثناء الودائع المعقنة وودائع الضمان

(2) البنوك و مؤسسات التوظيف الجماعي في السوق النقدي

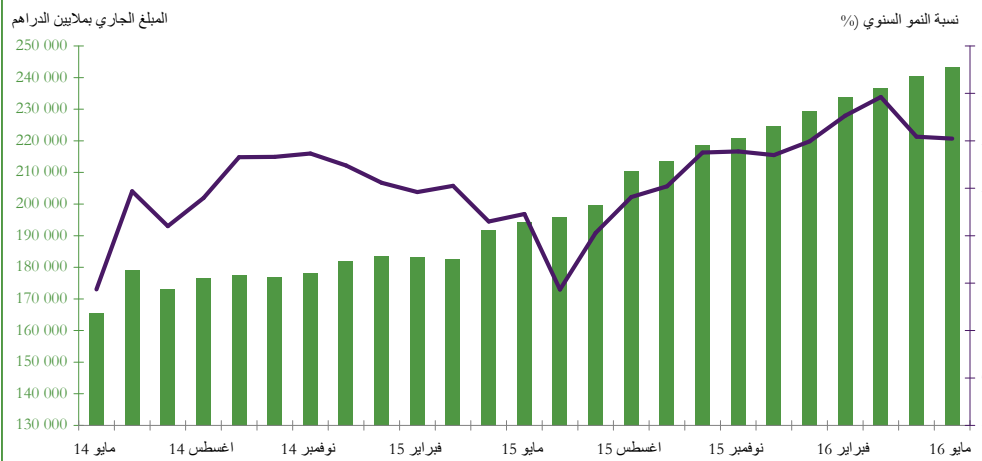
الرسم البياني 1: التطور السنوي للمجمع النقدي م3



الرسم البياني 2: التطور السنوي لمكونات المجمع النقدي م3



الرسم البياني 3: تطور صافي الاحتياطات الدولية



الرسم البياني 4: التطور السنوي للقروض البنكية حسب الغرض الاقتصادي

