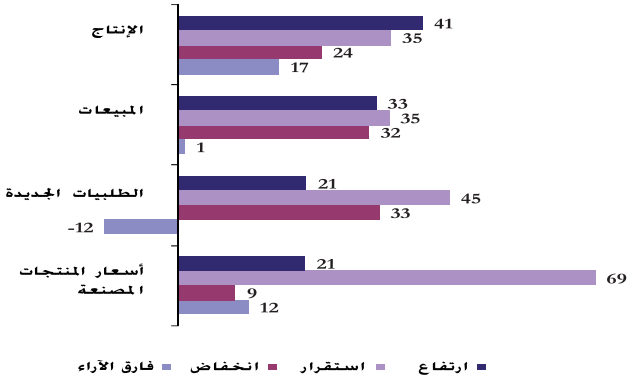
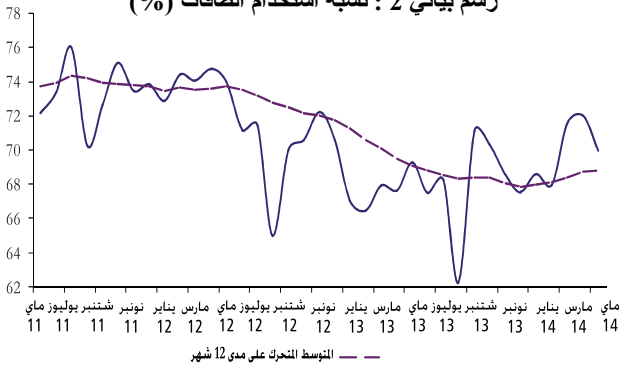


نظرة عامة

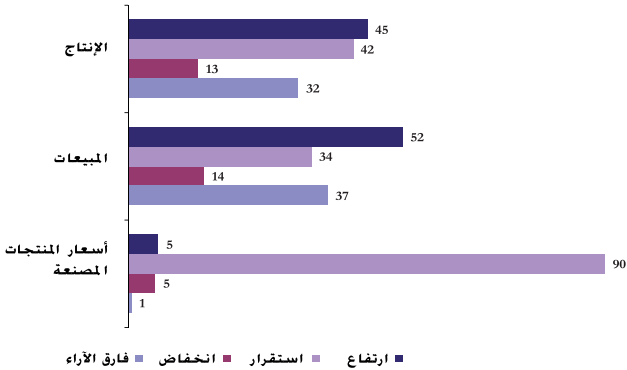
رسم بياني 1: أبرز النتائج (نسبة الإجابات %)



رسم بياني 2: نسبة استخدام الطاقات (%)



رسم بياني 3: التوقعات للأشهر الثلاثة المقبلة (نسبة الإجابات %)



تُشير نتائج الاستقصاء الشهري للظرفية لشهر ماي إلى تحسن النشاط مقارنة بالشهر السابق، واستقرار المبيعات سواء في السوق المحلية أو الأجنبية وكذا إلى انخفاض الطلبات المتوصل بها. وقد بلغت نسبة استخدام الطاقات 70%.

ويعكس ارتفاع النشاط في القطاع الصناعي تحسنه في كل من الصناعات «الغذائية» و«الكيميائية» و«الكهربائية والإلكترونية». وبالمقابل، من المحتمل أن يكون الإنتاج قد تراجع في صناعات «النسيج والجلد» وصناعات «الميكانيك وتحويل المعادن».

وفي ما يخص نسبة استخدام الطاقات، فقد هم انخفاضها مجموع الفروع باستثناء الصناعات «الكهربائية والإلكترونية» التي تزايدت فيها هذه النسبة إلى 83% مقابل 80% في أبريل.

ويعكس استقرار المبيعات ارتفاع تلك المسجلة في الصناعات «الغذائية» و«الميكانيك وتحويل المعادن»، وانخفاضها في الفروع «الكيميائية وشبه الكيميائية» و«النسيج والجلد» واستقرارها في الصناعات «الكهربائية والإلكترونية».

ويشمل تراجع الطلبات الجديدة المتوصل بها انخفاضها في الصناعة «الكيميائية وشبه الكيميائية» واستقرارها في الصناعة «الغذائية». وفي ما يتعلق بالفروع الأخرى، قد تكون الطلبات الجديدة تحسنت مقارنة بالشهر السابق.

وبالنسبة للأشهر الثلاثة المقبلة، يتوقع أرباب المصانع تحسن الإنتاج والمبيعات في مجموع الفروع باستثناء صناعات «الميكانيك وتحويل المعادن»، التي من المحتمل أن تعرف انخفاضا لا سيما صناعة «تحويل المعادن» و«السيارات».

نسبة الإجابة: 70%

تم تلخيص نتائج الاستقصاء على شكل فوارق آراء تمثل، بالنسبة لمؤشر محدد، الفرق بين نسبة الأجوبة: «ارتفاع» أو «فوق المعتاد» و«أقل من المعتاد» أو «أقل من المعتاد». وعلى سبيل المثال، يعني فارق الآراء 20 المتعلق بالإنتاج الصناعي أن نسبة المقاولات التي تشير إلى تحسن في إنتاجها فوق المقاولات التي أعلنت عن انخفاض إنتاجها بما قدره 20 نقطة.

إن الآراء المعبر عنها هي آراء أرباب الصناعة الذين أجابوا على الاستقصاء ولا تعكس بالضرورة وجهة نظر بنك المغرب.

جدول 1: استقصاء بنك المغرب حول الظرفية الصناعية
النتائج الإجمالية

حصة المجيبين وفارق الآراء (%)								
ماي 2014				ابريل 2014				
فارق الآراء	انخفاض	استقرار	ارتفاع	فارق الآراء	انخفاض	استقرار	ارتفاع	
17	24	35	41	2	34	29	36	تطور الإنتاج مقارنة بالشهر السابق خلال الأشهر الثلاثة المقبلة
32	13	42	45	44	6	45	50	
-12	33	42	21	18	17	49	35	تطور الطلبات الجديدة
1	32	35	33	4	34	28	38	تطور المبيعات مقارنة بالشهر السابق
37	14	34	52	47	8	37	55	خلال الأشهر الثلاثة المقبلة
12	9	69	21	21	9	62	29	تطور أسعار المنتجات المصنعة مقارنة بالشهر السابق
1	5	90	5	-5	8	88	4	خلال الأشهر الثلاثة المقبلة

ماي 2014				ابريل 2014				
فارق الآراء	أدنى من العادي	عادي	أعلى من العادي	فارق الآراء	أدنى من العادي	عادي	أعلى من العادي	
-32	37	58	5	-14	17	79	4	مستوى دفتر الطلبات
14	7	72	21	18	5	71	23	مستوى مخزون المنتجات المصنعة

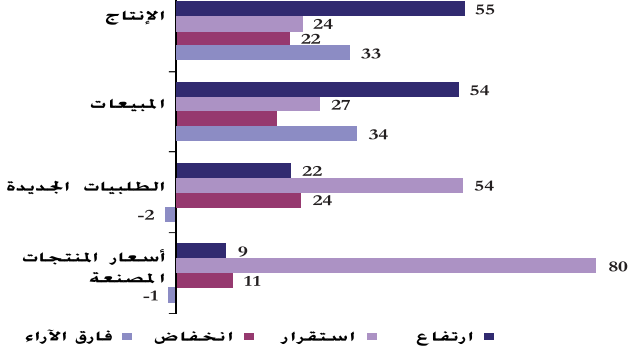
جدول 2: استقصاء بنك المغرب للظرفية الصناعية
النتائج حسب فروع النشاط

الصناعات الكهربائية والإلكترونية				الميكانيك وتحويل المعادن				الصناعات الكيماوية وشبه الكيماوية				صناعات النسيج والجلد				الصناعات الغذائية				
فارق الآراء	انخفاض	استقرار	ارتفاع	فارق الآراء	انخفاض	استقرار	ارتفاع	فارق الآراء	انخفاض	استقرار	ارتفاع	فارق الآراء	انخفاض	استقرار	ارتفاع	فارق الآراء	انخفاض	استقرار	ارتفاع	
16	20	44	36	-13	47	19	34	22	16	46	38	-14	37	41	23	33	22	24	55	تطور الإنتاج مقارنة بالشهر السابق خلال الأشهر الثلاثة المقبلة
14	0	86	14	-35	41	53	6	63	8	22	70	6	16	62	22	30	8	55	37	
14	23	41	36	15	21	43	36	-34	47	40	13	6	20	53	26	-2	24	54	22	تطور الطلبات الجديدة
21	15	48	36	20	25	30	45	-26	43	40	17	-15	39	37	24	34	19	27	54	تطور المبيعات مقارنة بالشهر السابق
50	0	50	50	-24	46	32	22	65	8	19	73	5	17	60	23	32	8	51	40	خلال الأشهر الثلاثة المقبلة
5	0	95	5	-26	34	57	8	34	2	62	36	6	4	85	10	-1	11	80	9	تطور أسعار المنتجات المصنعة مقارنة بالشهر السابق
32	0	68	32	4	2	91	7	-2	5	91	3	0	7	87	6	-5	6	92	2	خلال الأشهر الثلاثة المقبلة

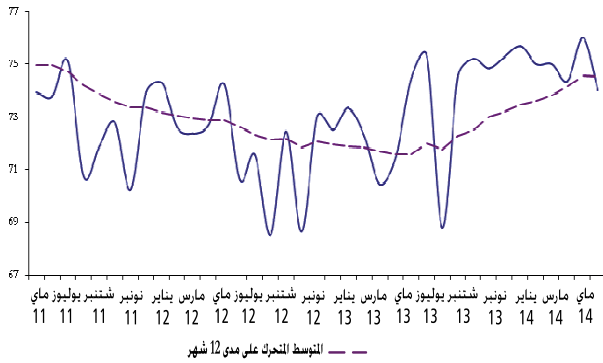
الصناعات الكهربائية والإلكترونية				الميكانيك وتحويل المعادن				الصناعات الكيماوية وشبه الكيماوية				صناعات النسيج والجلد				الصناعات الغذائية				
فارق الآراء	انخفاض	استقرار	ارتفاع	فارق الآراء	انخفاض	استقرار	ارتفاع	فارق الآراء	انخفاض	استقرار	ارتفاع	فارق الآراء	انخفاض	استقرار	ارتفاع	فارق الآراء	انخفاض	استقرار	ارتفاع	
-15	20	76	5	-31	33	65	2	-41	50	42	9	-35	38	59	3	-21	23	76	1	مستوى دفتر الطلبات
9	5	82	13	0	7	86	7	31	7	54	39	-16	22	73	6	3	4	90	6	مستوى مخزون المنتجات المصنعة

الصناعات الغذائية

رسم بياني 4 : أبرز مؤشرات الصناعات الغذائية (نسبة الإيجابيات %)



رسم بياني 5 : نسبة استعمال الطاقات في الصناعات الغذائية (%)



من المحتمل أن يكون الإنتاج قد واصل ارتفاعه المبتدئ منذ شهر مارس. وقد تكون نسبة استخدام الطاقات بلغت 74%.

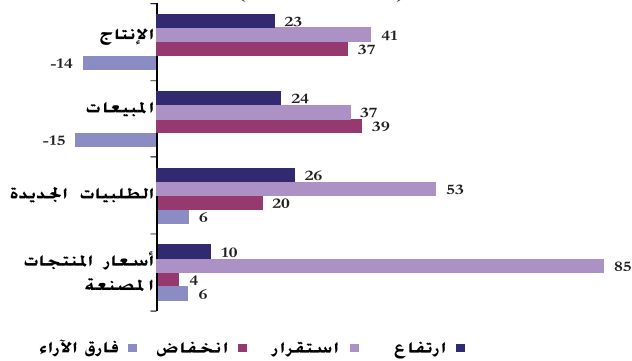
وصرح 54% من أرباب المصانع بارتفاع المبيعات و27% منهم باستقرارها. وذلك بعد أن سبق وأكد 42% منهم انخفاضها و36% ارتفاعها في الشهر السابق.

وبخصوص الطلبات التي تم التوصل بها خلال شهر ماي، يرجح أن تكون قد استقرت حسب 54% من أرباب المصانع. حيث أن مستوى دفتر الطلبات كان عاديا بالنسبة لما قدره 76% من المقاولات ودون المستوى العادي برأي 23% منها.

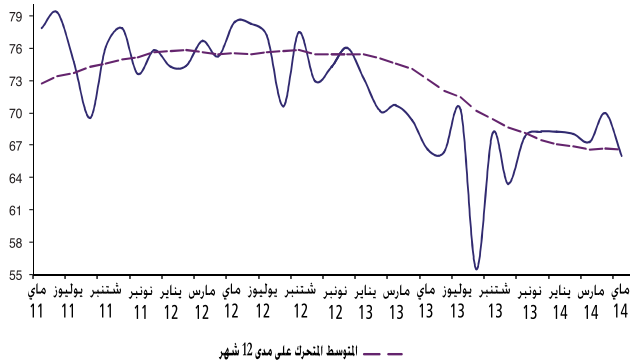
وبالنسبة للأشهر الثلاثة القادمة، يتوقع 37% من أرباب المصانع ارتفاع الإنتاج و55% منهم استقراره. وفي ما يخص المبيعات، يترقب 40% منهم ارتفاعها و51% استقرارها.

صناعات النسيج والملابس والجلد

رسم بياني 6 : أبرز مؤشرات صناعات النسيج والملابس والجلد (نسبة الإيجابيات %)



رسم بياني 7 : نسبة استخدام الطاقة الإنتاجية الكاملة في صناعات النسيج والملابس والجلد (%)



مقارنة بالشهر السابق، يحتمل أن يكون الإنتاج قد انخفض حسب 37% من أرباب المصانع واستقر برأي 41% منهم. وفي ظل هذه الظروف، قد تكون نسبة استعمال الطاقات تراجعت من 70% إلى 66% من شهر إلى آخر.

وبخصوص المبيعات، صرح 39% من المقاولات بانخفاضها و37% منها باستقرارها. وحسب الوجهة، يرتبط تراجع المبيعات بتدني هذه الأخيرة سواء في السوق الأجنبية أو المحلية.

أما الطلبات المتوصل بها خلال شهر ماي، فيحتمل أن تكون قد تحسنت مقارنة بالشهر السابق. وبالمقابل، قد تكون دفاتر الطلبات الصادرة عن السوق المحلية والأجنبية ظلت دون مستواها العادي.

وبالنسبة للأشهر الثلاثة المقبلة، يتوقع 22% من أرباب المصانع ارتفاع الإنتاج و62% منهم استقراره. أما المبيعات، فيترقب 23% منهم ارتفاعها و60% استقرارها.

الصناعات الكيماوية وشبه الكيماوية

خلال شهر ماي من سنة 2014، صرح 38% من أرباب المصانع بارتفاع الإنتاج و46% منهم باستقراره. ويعكس تحسن النشاط تحسن فرع «الصناعة الكيماوية». أما صناعة «التكويك والتكرير»، فقد ظلت دون تغيير من شهر إلى آخر. وفي ما يتعلق بنسبة استخدام الطاقات، قد يكون بلغ 69%.

وبخصوص المبيعات، يرجح أن تكون قد انخفضت حسب 43% من المقاولات واستقرت برأي 40% منها. ويعكس تراجع المبيعات انحسارها في فرع «التكويك والتكرير». وحسب الوجهة، قد تكون المبيعات في السوق المحلية انخفضت حسب 53% من أرباب المصانع واستقرت برأي 24% منهم. ويرى 15% من المقاولات أن المبيعات الموجهة نحو الخارج انخفضت فيما يعتبر 82% منها أنها استقرت.

وبالمثل، يحتمل أن تكون الطلبات الجديدة المتوصل بها قد تراجعت حسب 47% من أرباب المصانع واستقرت برأي 40% منهم. هكذا، اعتبر نصف المقاولات أن دفاتر الطلبات ظلت دون المستوى العادي فيما رأى 42% منها أنها بلغت مستواها العادي.

وبالنسبة للأشهر الثلاثة القادمة، يتوقع ما يناهز ثلاثة أرباع المقاولات تحسن الإنتاج والمبيعات.

صناعات الميكانيك وتحويل المعادن

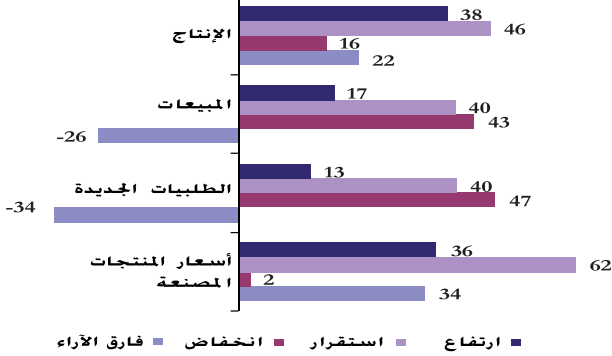
من المحتمل أن يكون الإنتاج قد انخفض حسب 47% من المقاولات وارتفع برأي 34% منها. ويعزى هذا التراجع إلى تدني الإنتاج في فرع «صناعة المواد المعدنية» مقابل ارتفاعه في «صناعة السيارات» و«تحويل المعادن». وفي ظل هذه الظروف، قد تكون نسبة استخدام الطاقات بلغت 62% مقابل 64% في أبريل 2014.

وبالمقابل، يحتمل أن تكون المبيعات قد ارتفعت في رأي 45% من أرباب المصانع واستقرت حسب 30% منهم ارتباطا بتحسّن فرع «صناعة المواد المعدنية». أما «صناعة السيارات» و«تحويل المعادن» فيرجح أنها شهدت انخفاض مبيعاتها. وحسب الوجهة، من المحتمل أن تكون المبيعات قد ارتفعت في سواء في السوق المحلية أو الأجنبية. وتجدر الإشارة إلى أن انخفاض المبيعات في «صناعة السيارات» يعكس التراجع المسجل في السوق المحلية، مقابل تزايد الصادرات.

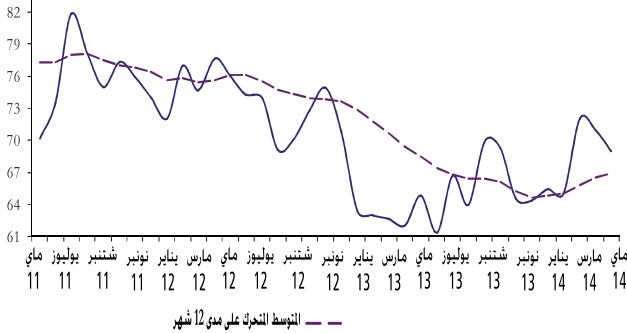
وبخصوص الطلبات التي تم التوصل بها في شهر ماي، وبعد شهرين متتاليين من الانخفاض، صرح 36% من المقاولات بارتفاعها و43% باستقرارها. وقد تكون دفاتر الطلبات نزلت دون مستواها العادي حسب 33% من المقاولات وظلت في المستوى العادي برأي 65% منها.

وخلال الأشهر الثلاثة المقبلة، تتوقع 41% من المقاولات تراجع الإنتاج في حين يرتقب 53% منها استقراره. أما بالنسبة للمبيعات، فيتوقع 46% من الصناعيين انخفاضها و32% منهم استقرارها.

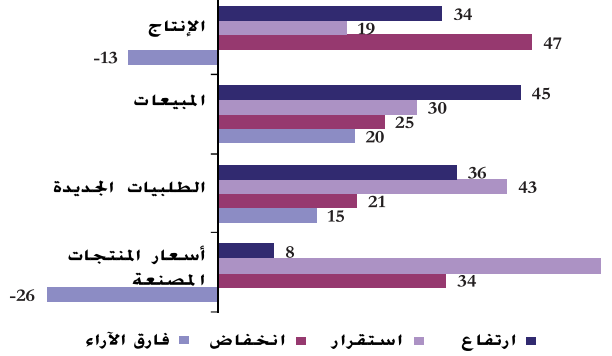
رسم بياني 8: أبرز مؤشرات الصناعات الكيماوية وشبه الكيماوية (نسبة الإجابات %)



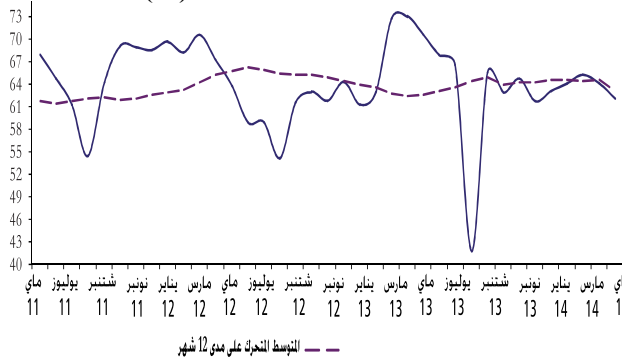
رسم بياني 9: تطور نسبة استخدام الطاقة الإنتاجية الكاملة في الصناعات الكيماوية وشبه الكيماوية (%)



رسم بياني 10: أبرز مؤشرات صناعات الميكانيك وتحويل المعادن (نسبة الإجابات %)

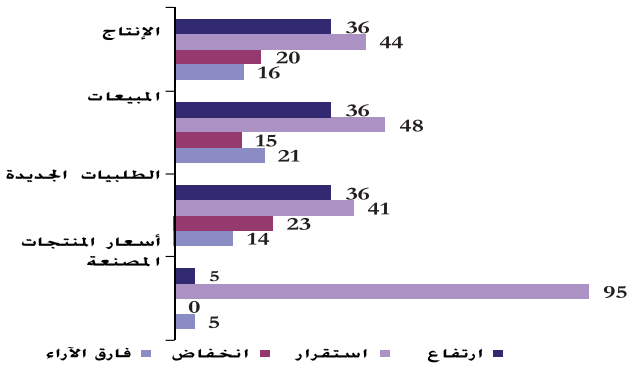


رسم بياني 11: تطور نسبة استخدام الطاقة الإنتاجية الكاملة في صناعات الميكانيك وتحويل المعادن (%)

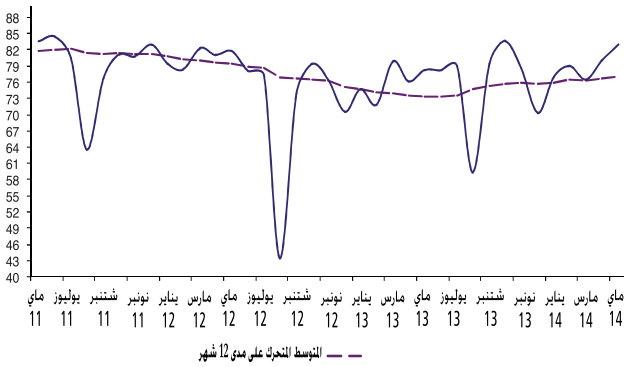


الصناعات الكهربائية والإلكترونية

رسم بياني 12 : أبرز مؤشرات الصناعات الكهربائية والإلكترونية (نسبة الإجابات %)



رسم بياني 13 : تطور نسبة استخدام الطاقة الإنتاجية الكاملة في الصناعات الكهربائية والإلكترونية (%)



من المحتمل أن يكون الإنتاج قد ارتفع خلال شهر ماي حسب 36% من المقاولات واستقر برأي 44% منها. هكذا، انتقلت نسبة استخدام الطاقات من 80% في شهر أبريل إلى 83%.

كما يحتمل أن تكون المبيعات قد تحسنت في رأي 36% من الصناعيين واستقرت حسب 48% منهم ارتباطا بتطور الصادرات التي تزايدت حسب 45% من المقاولات واستقرت برأي 40% منها.

ومن جهتها، قد تكون الطلبات الجديدة التي تم التوصل بها ارتفعت حسب 36% من الصناعيين واستقرت برأي 41% منهم. وعلى العكس من ذلك، يحتمل أن يكون مستوى دفاتر الطلبات دون المستوى العادي حسب 20% من المقاولات وعاديا برأي 76% منها.

وبالنسبة للأشهر الثلاثة القادمة، يتوقع 14% من المقاولات ارتفاع الإنتاج و86% منها استقراره. بينما تنقسم آراء الصناعيين بشأن المبيعات حيث يرى 50% منهم أنها قد ترتفع و50% أنها قد تبقى مستقرة.

ورقة تقنية حول استقصاء الظرفية

الاستقصاء الشهري للظرفية الصناعية لبنك المغرب، الذي حصل على تأشيرة لجنة تنسيق الدراسات الإحصائية (رقم: 03-06-07-19)، عبارة عن استقصاء للرأي يتم إنجازه لدى عينة تمثيلية تضم 400 مقابلة تعمل في القطاع الصناعي. وترجع نتائج الاستقصاء باستخدام معطيات الإحصاء السنوي لسنة 2011 الخاص بالمقاولات الصناعية. ويهدف هذا الاستقصاء إلى التوفر على معطيات في آجال قصيرة تسمح بتقييم الظرفية الصناعية وهو أمر ضروري في عملية اتخاذ القرار. والاستقصاء، الذي ينطلق بداية كل شهر، يجمع تقديرات أرباب المقاولات بشأن تطور أنشطتها مقارنة بالشهر السابق وبنفس الشهر من السنة السابقة، وكذا توقعاتهم حول تطورها على المدى القصير. ولا يتم تعديل هذه المعطيات المركبة بأي تغييرات موسمية.

بنك المغرب

زاوية شارع ابن بركة وشارع النخيل، حي الرياض، الرباط - المغرب.

الهاتف: 04 37 57 41 5 (212)

الفاكس: 11/12 37 57 41 5 (212)

الموقع الإلكتروني: www.bkam.ma

الإيداع القانوني: 2007/0028