

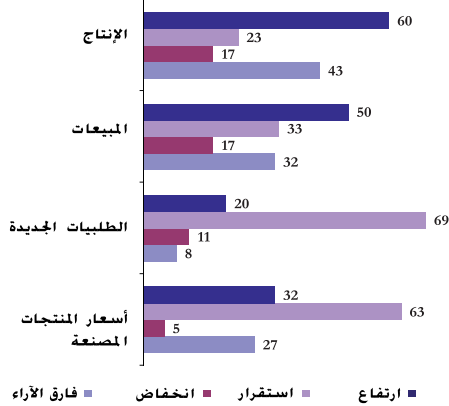
الاستقصاء الشهري حول الظرفية الصناعية



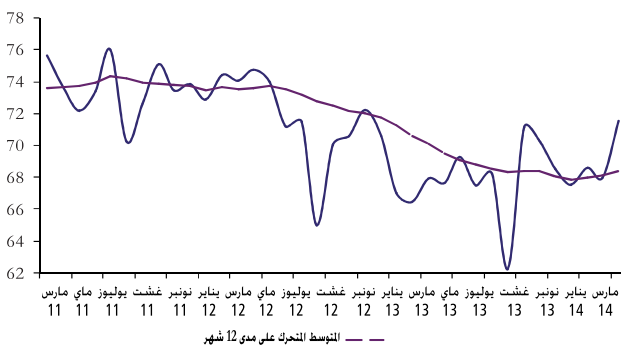
النتائج الخاصة بشهر مارس 2014 - عدد 87

نظرة عامة

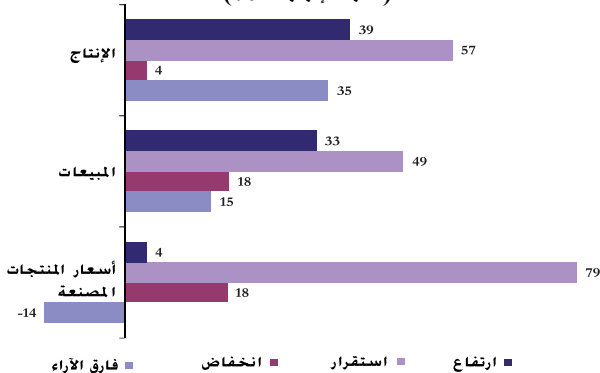
رسم بياني 1 : أبرز النتائج (نسبة الإجابات %)



رسم بياني 2 : تطور نسبة استخدام الطاقة الإنتاجية الكاملة (%)



رسم بياني 3 : التوقعات للأشهر الثلاثة المقبلة (نسبة الإجابات %)



تشير نتائج استقصاء الظرفية الخاص بشهر مارس إلى ارتفاع النشاط الصناعي، بعد الانخفاض المسجل في الشهر السابق، وإلى تحسن نسبة استعمال الطاقات.

وانعكس ارتفاع الإنتاج على مستوى جميع الفروع باستثناء صناعات النسيج والجلد التي صرح 31% من المقاولات بها بانخفاض الإنتاج و53% منها باستقراره.

وفي ظل هذه الظروف، ارتفعت نسبة استعمال الطاقات من 68% إلى 72%. ويعزى هذا التحسن بالأساس إلى الارتفاع الذي قد تكون شهدته هذه النسبة في الصناعات الكيماوية وشبه الكيماوية من 65% إلى 72%.

وتزامنت هذه التطورات مع الارتفاع الذي شهدته المبيعات والذي من المحتمل أن يكون قد هم الصناعات الغذائية والكيماوية وشبه الكيماوية والكهربائية والإلكترونية. وفي ما يتعلق بفروع النسيج والجلد والصناعات الميكانيكية وتحويل المعادن، قد تكون المبيعات انخفضت مقارنة مع شهر فبراير.

وبخصوص الطلبات التي تم التوصل بها في شهر مارس، يرجح أن تكون قد تحسنت بشكل طفيف على مستوى جميع فروع النشاط باستثناء الصناعات الميكانيكية وتحويل المعادن التي قد تكون طلباتها تراجعت مقارنة بالشهر السابق.

وبالنسبة للأشهر الثلاثة القادمة، يتوقع أرباب المقاولات ارتفاع الإنتاج والمبيعات في جميع الفروع الصناعية، باستثناء فرع "الصناعة الكيماوية وشبه الكيماوية" التي من المتوقع أن تعرف انخفاضا في النشاط والمبيعات حسب أرباب المصانع.

نسبة الإجابة: 71%

تم تلخيص نتائج الاستقصاء في شكل فوارق آراء تمثل الفرق بين نسبة الأجوبة التي أشارت إلى "ارتفاع" أو "أعلى من العادي" ونسبة الأجوبة التي أشارت إلى "انخفاض" أو "أدنى من العادي". فعلى سبيل المثال، يعني فارق آراء بقيمة 2 في ما يتعلق بالإنتاج الصناعي أن نسبة المقاولات التي أشارت إلى تحسن إنتاجها قد فاقت بمقدار نقطتين النسبة المئوية للمقاولات التي أشارت إلى انخفاضه. والآراء المعبر عنها هي آراء أرباب المصانع الذي أجابوا على الاستقصاء ولا تعكس بالضرورة رأي بنك المغرب.

جدول 1: استقصاء بنك المغرب حول الظرفية الصناعية
النتائج الإجمالية

حصة المجيبين وفاق الآراء (%)							
مارس 2014				فبراير 2014			
ارتفاع	استقرار	انخفاض	فارق الآراء	ارتفاع	استقرار	انخفاض	فارق الآراء
21	24	56	-35	60	23	17	43
63	34	3	60	39	57	4	35
35	47	17	18	20	69	11	8
26	19	55	-29	50	33	17	32
61	37	2	59	33	49	18	15
18	57	25	-7	32	63	5	27
10	74	16	-6	4	79	18	-14

تطور الإنتاج
مقارنة بالشهر السابق
خلال الأشهر الثلاثة المقبلة

تطور الطلبات الجديدة
تطور المبيعات
مقارنة بالشهر السابق
خلال الأشهر الثلاثة المقبلة

تطور أسعار المنتجات المصنعة
مقارنة بالشهر السابق
خلال الأشهر الثلاثة المقبلة

مارس 2014				فبراير 2014			
أعلى من العادي	عادي	أدنى من العادي	فارق الآراء	أعلى من العادي	عادي	أدنى من العادي	فارق الآراء
19	59	22	-3	18	68	14	3
9	71	20	-11	13	81	7	6

مستوى دفتر الطلبات
مستوى مخزون المنتجات المصنعة

جدول 2: استقصاء بنك المغرب للظرفية الصناعية
النتائج حسب فروع النشاط

الصناعات الغذائية	صناعات النسيج والجلد				الصناعات الكيماوية وشبه الكيماوية				الميكانيك وتحويل المعادن				الصناعات الكهربائية والإلكترونية						
	ارتفاع	استقرار	انخفاض	فارق الآراء	ارتفاع	استقرار	انخفاض	فارق الآراء	ارتفاع	استقرار	انخفاض	فارق الآراء	ارتفاع	استقرار	انخفاض	فارق الآراء			
48	38	14	34	16	53	31	-14	77	11	12	65	55	17	28	28	48	26	26	23
36	60	4	32	41	48	11	38	58	4	35	34	63	3	31	69	31	0	69	69
30	65	6	24	25	66	10	15	76	14	10	5	20	49	32	-12	11	0	89	11
67	19	14	54	17	53	30	-13	52	40	7	45	27	28	45	-18	48	30	22	27
35	48	17	18	40	52	9	31	57	15	29	-14	65	34	1	64	77	0	23	77
5	88	7	-2	6	88	6	0	57	41	2	55	31	59	9	22	0	93	7	-7
3	96	1	2	6	94	0	6	1	67	32	-30	11	87	2	9	0	57	43	-43

تطور الإنتاج
مقارنة بالشهر السابق
خلال الأشهر الثلاثة المقبلة

تطور الطلبات الجديدة
تطور المبيعات
مقارنة بالشهر السابق
خلال الأشهر الثلاثة المقبلة

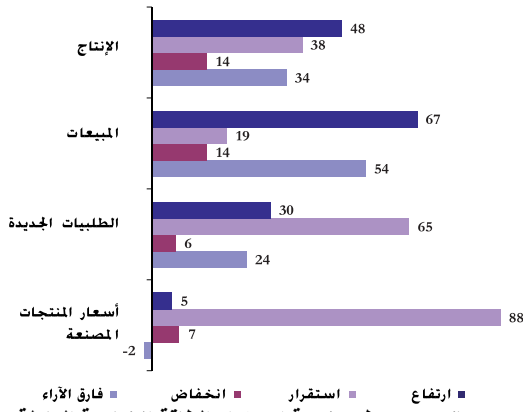
تطور أسعار المنتجات المصنعة
مقارنة بالشهر السابق
خلال الأشهر الثلاثة المقبلة

الصناعات الغذائية	صناعات النسيج والجلد				الصناعات الكيماوية وشبه الكيماوية				الميكانيك وتحويل المعادن				الصناعات الكهربائية والإلكترونية						
	أعلى من العادي	عادي	أدنى من العادي	فارق الآراء	أعلى من العادي	عادي	أدنى من العادي	فارق الآراء	أعلى من العادي	عادي	أدنى من العادي	فارق الآراء	أعلى من العادي	عادي	أدنى من العادي	فارق الآراء			
2	85	14	-12	6	59	35	-29	36	54	10	26	1	76	22	-21	6	87	7	1
6	86	8	-2	15	75	10	5	13	84	2	11	11	81	8	3	38	34	28	11

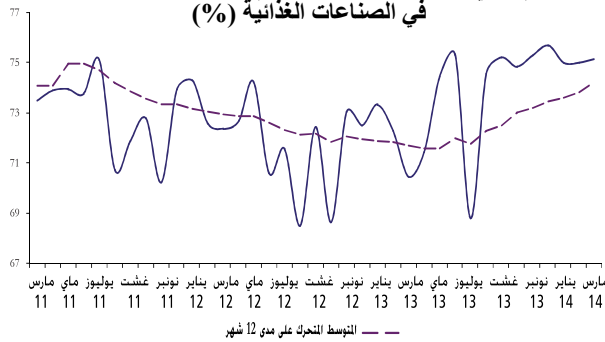
مستوى دفتر الطلبات
مستوى مخزون المنتجات المصنعة

الصناعات الغذائية

رسم بياني 4 : أبرز مؤشرات الصناعات الغذائية (نسبة الإجابات %)



رسم بياني 5 : تطور نسبة استخدام الطاقة الإنتاجية الكاملة في الصناعات الغذائية (%)



من المحتمل أن يكون الإنتاج في الصناعة "الغذائية" قد ارتفع مقارنة بشهر فبراير حسب 48% من أرباب الصناعة واستقر حسب 38% منهم. أما نسبة استعمال الطاقات، فقد ظلت شبه مستقرة في مستواها المسجل في الشهر السابق، أي 75%.

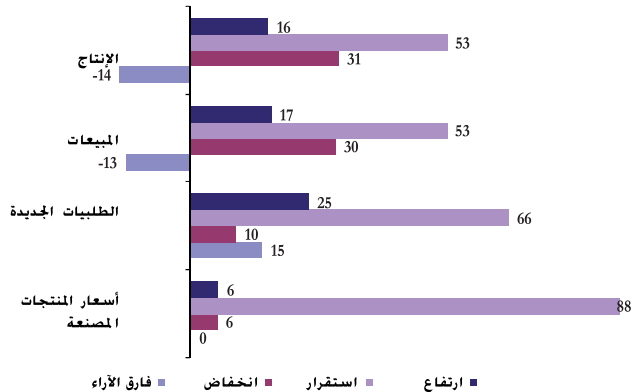
وفي ما يخص المبيعات، يرجح أن تكون أيضا قد ارتفعت في مارس حسب 67% من المقاولات، بعد انخفاضها لشهرين على التوالي، وهو ما يعزى إلى تحسن المبيعات في السوق المحلية.

وبخصوص الطلبات التي تم التوصل بها، صرح 65% من أرباب الصناعة باستقرارها مقارنة بشهر فبراير ويرى 30% منهم أنها في ارتفاع. وفي ما يتعلق بدفاتر الطلبات، يرجح أن تكون قد ظلت في مستواها العادي حسب 85% من المقاولات وتدنّت عن مستواها العادي حسب 14% منها.

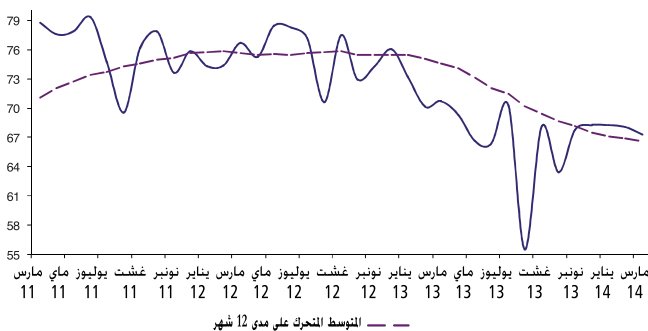
وبالنسبة للأشهر الثلاثة القادمة، يتوقع 60% من المقاولات استقرار النشاط و36% منها ارتفاعه. وبخصوص المبيعات، يرتقب 48% منهم استقرار النشاط و35% ارتفاعه.

صناعات النسيج والملابس والجلد

رسم بياني 6 : أبرز مؤشرات صناعات النسيج والملابس والجلد (نسبة الإجابات %)



رسم بياني 7 : نسبة استخدام الطاقة الإنتاجية الكاملة في صناعات النسيج والملابس والجلد (%)



قد يكون الإنتاج استقر في فرع "صناعة النسيج والجلد" حسب 53% من أرباب الصناعة وانخفض حسب 31% منهم. وفي ما يتعلق بنسبة استعمال الطاقات، فقد ظلت تراوح متوسطها المسجل في الشهور الخمسة الأخيرة، أي 68%.

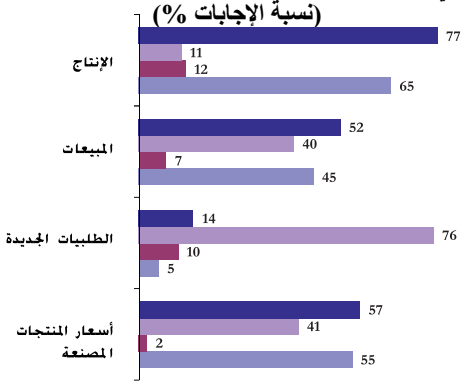
وبخصوص المبيعات، يرجح أن تكون قد استقرت حسب 53% من المقاولات وانخفضت حسب 30% منها. ويشمل هذا التطور استقرار المبيعات المحلية وتدني المبيعات الموجهة للسوق الأجنبية.

أما الطلبات المتوصل بها خلال شهر مارس، فيحتمل أن تكون قد استقرت حسب 66% من أرباب المصانع وارتفعت برأي 25% منهم. وفي ظل هذه الظروف، يرجح أن تكون دفاتر الطلبات قد بلغت مستواها العادي حسب 59% من المقاولات.

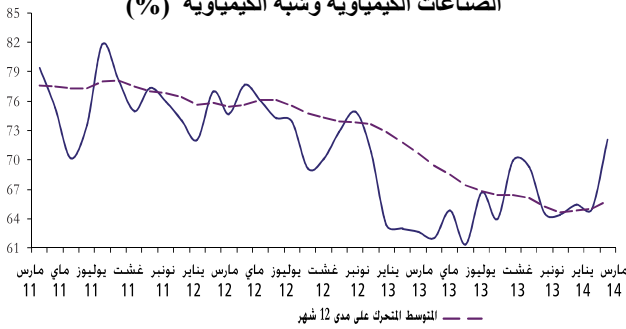
وبالنسبة للأشهر الثلاثة المقبلة، يتوقع نصف أرباب المصانع استقرار النشاط والمبيعات فيما يرتقب 40% منهم ارتفاعه.

الصناعات الكيماوية وشبه الكيماوية

رسم بياني 8: أبرز مؤشرات الصناعات الكيماوية وشبه الكيماوية



رسم بياني 9: تطور نسبة استخدام الطاقة الإنتاجية الكاملة في الصناعات الكيماوية وشبه الكيماوية (%)



بعد انخفاضه خلال شهر فبراير، يرجح أن يكون الإنتاج قد تزايد في شهر مارس. وفي هذه الظروف، انتقلت نسبة استخدام الطاقات من 65% إلى 72%.

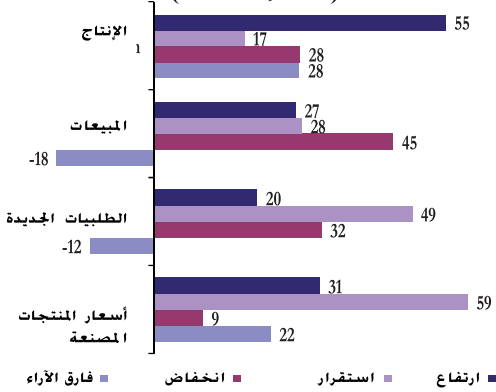
علاوة على ذلك، من المحتمل أن تكون المبيعات قد تزايدت في شهر مارس ارتباطاً بتحسّن تلك الموجهة للسوق المحلية وبدرجة أكبر تلك الموجهة للسوق الأجنبية.

وبخصوص الطلبات المتوصل بها، يحتمل أن تكون قد استقرت حسب 76% من المقاولات وارتفعت حسب 14% منهم. كما يحتمل أن يكون مستوى دفتر الطلبات قد ظل عادياً حسب 54% من أرباب الصناعة وأكثر من العادي حسب 36% منهم.

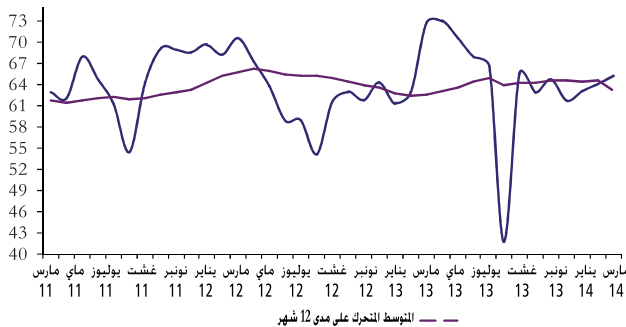
وعلى مستوى التوقعات، يرتقب مزيد من نصف المقاولات استقراراً لنشاط والمبيعات.

الصناعات الميكانيك وتحويل المعادن

رسم بياني 10: أبرز مؤشرات صناعات الميكانيك وتحويل المعادن (نسبة الإجابات %)



رسم بياني 11: تطور نسبة استخدام الطاقة الإنتاجية الكاملة في صناعات الميكانيك وتحويل المعادن (%)



خلال شهر مارس، يرجح أن يكون الإنتاج قد ارتفع حسب 55% من المقاولات وانخفض برأي 28% منهم. وقد بلغت نسبة استخدام الطاقات حوالي 65%.

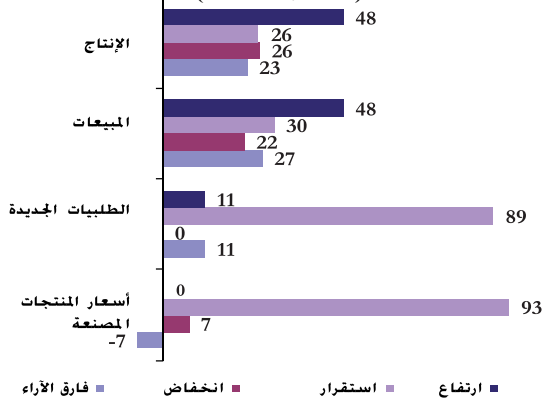
وفي ما يخص المبيعات، صرح أرباب المصانع بانخفاضها ارتباطاً بتراجع المبيعات في السوق المحلية والأجنبية على حد سواء.

ويرجح أن تكون الطلبات التي تم التوصل بها خلال شهر مارس قد استقرت حسب 49% من أرباب المصانع وانخفضت برأي 32% منهم. ويحتمل أن تكون دفاتر الطلبات في مستواها العادي حسب 76% من المقاولات ودون المستوى العادي برأي 22% منها.

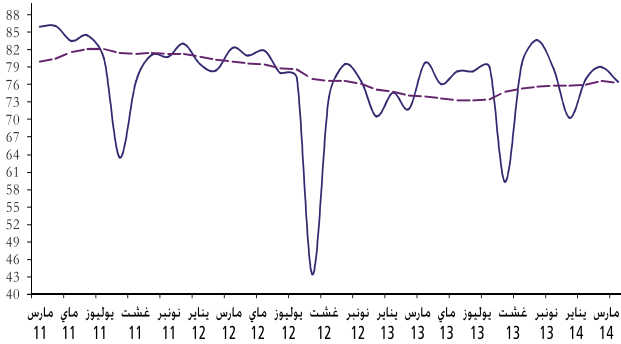
وخلال الأشهر الثلاثة المقبلة، تتوقع المقاولات تحسّن النشاط والمبيعات على حد سواء.

الصناعات الكهربائية والإلكترونية

رسم بياني 12 : أبرز مؤشرات الصناعات الكهربائية والإلكترونية (نسبة الإيجابيات %)



رسم بياني 13 : تطور نسبة استخدام الطاقة الإنتاجية الكاملة في الصناعات الكهربائية والإلكترونية (%)



يرجح أن يكون الإنتاج قد واصل ارتفاعه للشهر الثالث على التوالي وأن تكون نسبة استعمال الطاقات قد بلغت 77%.

كما يحتمل أن تكون المبيعات قد استمرت في الارتفاع ارتباطا بنموها سواء في السوق المحلية أو الأجنبية.

وبخصوص الطلبات التي تم التوصل بها خلال شهر مارس، يحتمل أن تكون قد استقرت حسب 89% من أرباب المصانع وتزايدت برأي 11% منهم. أما دفاتر الطلبات، فيرجح أن تكون قد بقيت في مستواها العادي ارتباطا بالحفاظ على نفس مستوى دفاتر الطلبات الصادر عن الخارج.

وبالنسبة للأشهر الثلاثة القادمة، يتوقع أغلب أرباب المصانع ارتفاع الإنتاج والمبيعات.

ورقة تقنية حول استقصاء الظرفية

الاستقصاء الشهري للظرفية الصناعية لبنك المغرب، الذي حصل على تأشيرة لجنة تنسيق الدراسات الإحصائية (رقم: 03-06-07-19)، عبارة عن استقصاء للرأي يتم إنجازه لدى عينة تمثيلية تضم 400 مقابلة تعمل في القطاع الصناعي. وترجع نتائج الاستقصاء باستخدام معطيات الإحصاء السنوي لسنة 2011 الخاص بالمقاولات الصناعية. ويهدف هذا الاستقصاء إلى التوفر على معطيات في آجال قصيرة تسمح بتقييم الظرفية الصناعية وهو أمر ضروري في عملية اتخاذ القرار. والاستقصاء، الذي ينطلق بداية كل شهر، يجمع تقديرات أرباب المقاولات بشأن تطور أنشطتها مقارنة بالشهر السابق وبنفس الشهر من السنة السابقة، وكذا توقعاتهم حول تطورها على المدى القصير. ولا يتم تعديل هذه المعطيات المركبة بأي تغييرات موسمية.

بنك المغرب

زاوية شارع ابن بركة وشارع النخيل، حي الرياض، الرباط - المغرب.

الهاتف: 04 41 57 37 5 (212)

الفاكس: 11/12 41 57 37 5 (212)

الموقع الإلكتروني: www.bkam.ma

الإيداع القانوني: 2007/0028