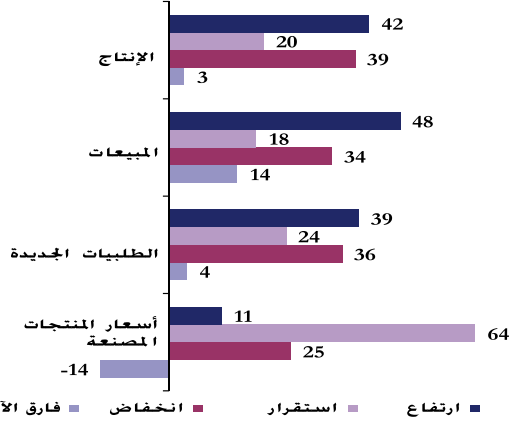
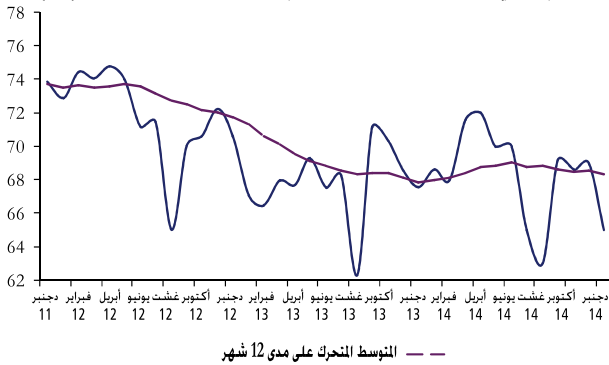


نظرة عامة

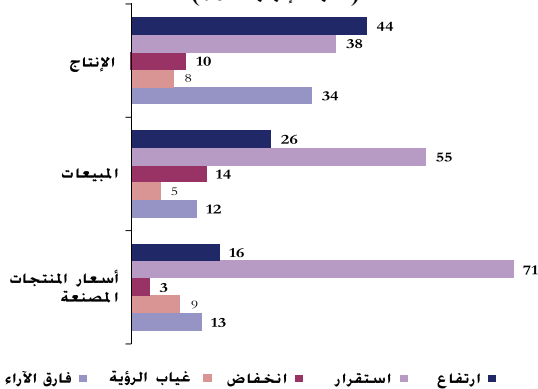
رسم بياني 1 : أبرز النتائج (نسبة الإجابات %)



رسم بياني 2 : تطور نسبة استخدام الطاقة الإنتاجية الكاملة (%)



رسم بياني 3 : التوقعات للأشهر الثلاثة المقبلة (نسبة الإجابات %)



تشير نتائج الاستقصاء الشهري حول الظرفية لشهر دجنبر إلى استقرار الإنتاج الصناعي لشهر الثالث على التوالي. ويشمل هذا التطور انخفاض الإنتاج في الصناعات الكيماوية وشبه الكيماوية وارتفاعه في القطاعات الأخرى. وبالمقابل، سجلت نسبة استخدام الطاقات الإنتاجية تراجعاً بواقع 4 نقاط أساس إلى 65%. لتعكس بالأساس انخفاض هذه النسبة في الأنشطة الكيماوية وشبه الكيماوية. فيما ظل مستقراً في نفس مستواه المسجل شهر نونبر في القطاعات الأخرى.

ومن المرتقب أن تكون المبيعات واصلت نموها. خاصة في قطاع الصناعات الغذائية، والميكانيك والمعادن والكهربائية والإلكترونية. بالمقابل، ينتظر أن تكون سجلت استقراراً في صناعات النسيج والجلد وتقلصت في الصناعات الكيماوية وشبه الكيماوية. ويتوقع أن تكون الطلبات الجديدة قد سجلت ارتفاعها الأول منذ ماي 2014 وذلك رغم بقاء دفاتر الطلبات في مستوى أقل من العادي.

وخلال الأشهر الثلاثة القادمة، يتوقع أرباب المقاولات الصناعية تسجيل ارتفاع في الإنتاج كما في المبيعات. ويشمل هذا التحسن الصناعات الغذائية، والنسيج والجلد والصناعات الكيماوية وشبه الكيماوية. وبالمقابل، يتوقع أرباب المقاولات الصناعية في قطاع الميكانيك والمعادن تسجيل استقرار في النشاط ونمو في المبيعات، فيما ينتظر العاملون في قطاع الكهرباء والإلكترونيك انخفاضاً في النشاط وفي المبيعات.

نسبة الإجابة: 70%

تم تلخيص نتائج الاستقصاء على شكل فوارق تمثل الفرق بين نسبة الأجوبة: «ارتفاع» أو «فوق المعتاد» ونسبة الأجوبة: «انخفاض» أو «أقل من المعتاد». على سبيل المثال، فإن فارق آراء يساوي 2 بالنسبة للإنتاج الصناعي يعني أن نسبة المقاولات التي تشير إلى تحسن في إنتاجها تفوق المقاولات التي أعلنت عن انخفاض إنتاجها بما قدره 2 نقطة.

إن الآراء المعبر عنها هي آراء أرباب الصناعة الذين أجابوا على الاستقصاء ولا تعكس بالضرورة وجهة نظر بنك المغرب.

جدول 1: استقصاء بنك المغرب للظرفية الصناعية
النتائج العامة

حصة المجيبين وفارق الآراء (%)										
دجنبر 2014					نونبر 2014					
فارق الآراء	غياب الرؤية	انخفاض	استقرار	ارتفاع	فارق الآراء	انخفاض	استقرار	ارتفاع		
3		39	20	42	3		37	23	40	تطور الإنتاج
34	8	10	38	44	-10	11	28	42	19	مقارنة بالشهر السابق
4		36	24	39	-16		32	52	16	مقارنة بالشهر السابق
14		34	18	48	22		31	15	53	تطور الطلبات الجديدة
12	5	14	55	26	11	9	12	56	23	تطور المبيعات
-14		25	64	11	-21		27	67	6	مقارنة بالشهر السابق
13	9	3	71	16	5	13	2	77	8	مقارنة بالشهر السابق

دجنبر 2014					نونبر 2014					
فارق الآراء	غير معني	أدنى من العادي	عادي	أعلى من العادي	فارق الآراء	غير معني	أدنى من العادي	عادي	أعلى من العادي	
-21	1	23	75	2	-27	0	31	64	5	
-6	2	11	81	6	2	2	8	80	10	مستوى مخزون المنتجات المصنعة

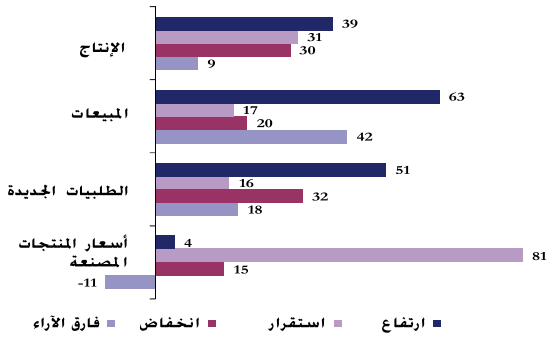
جدول 2: استقصاء بنك المغرب للظرفية الصناعية
النتائج حسب فروع النشاط

الصناعات الكهربية والإلكترونية					صناعات الميكانيك وتحويل المعادن					الصناعات الكيماوية وشبه الكيماوية					صناعات النسيج والجلد					الصناعات الغذائية							
فارق الآراء	غياب الرؤية	انخفاض	استقرار	ارتفاع	فارق الآراء	غياب الرؤية	انخفاض	استقرار	ارتفاع	فارق الآراء	غياب الرؤية	انخفاض	استقرار	ارتفاع	فارق الآراء	غياب الرؤية	انخفاض	استقرار	ارتفاع	فارق الآراء	غياب الرؤية	انخفاض	استقرار	ارتفاع			
																											تطور الإنتاج
																											مقارنة بالشهر السابق
24		27	22	51	16		36	11	53	-10		49	12	39	8		26	41	33	9		30	31	39		مقارنة بالشهر السابق	
-48	7	54	32	7	2	4	16	62	18	63	2	5	24	69	29	7	12	40	41	25	19	4	48	29		مقارنة بالشهر السابق	
17		16	50	34	7		34	25	40	-7		43	21	36	-8		28	52	20	18		32	16	51		مقارنة بالشهر السابق	
																											تطور الطلبات الجديدة
41		20	19	61	17		29	25	46	-7		47	13	40	1		31	36	33	42		20	17	63		مقارنة بالشهر السابق	
-48	7	54	32	7	20	5	28	19	48	11	3	7	72	18	23	17	7	46	30	21	7	8	56	29		مقارنة بالشهر السابق	
																											تطور أسعار المنتجات المصنعة
-14		16	82	2	-23		30	64	6	-14		34	47	19	-6		11	85	4	-11		15	81	4		مقارنة بالشهر السابق	
2	5	0	93	2	29	5	2	61	32	21	2	3	72	23	-1	8	4	86	2	-3	25	6	66	3		مقارنة بالشهر السابق	

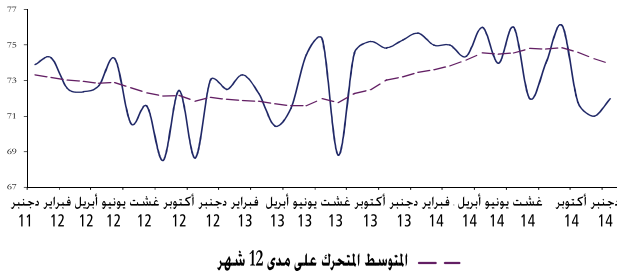
الصناعات الكهربية والإلكترونية					صناعات الميكانيك وتحويل المعادن					الصناعات الكيماوية وشبه الكيماوية					صناعات النسيج والجلد					الصناعات الغذائية						
فارق الآراء	غير معني	أدنى من العادي	عادي	أعلى من العادي	فارق الآراء	غير معني	أدنى من العادي	عادي	أعلى من العادي	فارق الآراء	غير معني	أدنى من العادي	عادي	أعلى من العادي	فارق الآراء	غير معني	أدنى من العادي	عادي	أعلى من العادي	فارق الآراء	غير معني	أدنى من العادي	عادي	أعلى من العادي		
-40	6	40	54	0	-46	0	52	42	6	-11	1	11	88	0	-27	0	28	70	2	-17	1	19	78	2		
0	1	0	99	0	-22	7	32	51	10	-3	1	7	87	5	-11	7	15	73	5	0	0	7	86	7		مستوى مخزون المنتجات المصنعة

الصناعات الغذائية

رسم بياني 4 : أبرز مؤشرات الصناعات الغذائية (نسبة الإجابات %)



رسم بياني 5 : تطور نسبة استخدام الطاقة الإنتاجية الكاملة في الصناعات الغذائية (%)



من المرتقب أن يكون الإنتاج قد ارتفع خلال شهر دجنبر. مقارنة بالشهر السابق. حسب 39% من أرباب المقاولات الصناعية وانخفض حسب 30% منهم. ومن جهة أخرى. تشير التقديرات إلى أن نسبة استخدام الطاقة الإنتاجية قد استقرت تقريبا في نسبة 72%.

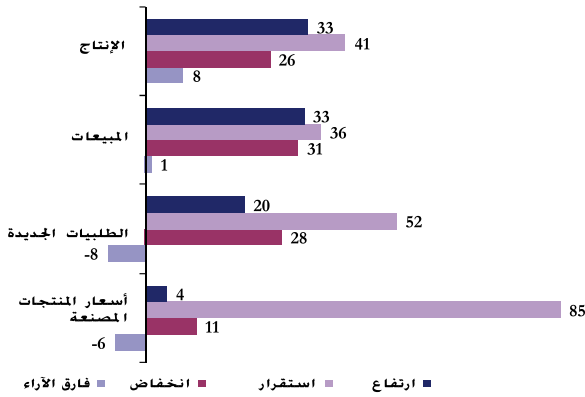
ويتوقع أن تكون المبيعات قد ارتفعت بدورها برأي 63% من المقاولات. ارتباطا بتزايد المبيعات الموجهة إلى السوق المحلية والخارجية على حد سواء.

أما بالنسبة للطلبات المستلمة خلال شهر دجنبر. فنسبة 51% من أرباب المقاولات الصناعية تتوقع أن تكون ارتفعت مقابل 32% منهم يتربون تقلصها. وهكذا. ترى أغلبية المقاولات أن دفاتر الطلبات قد تكون بقيت في مستواها المعتاد.

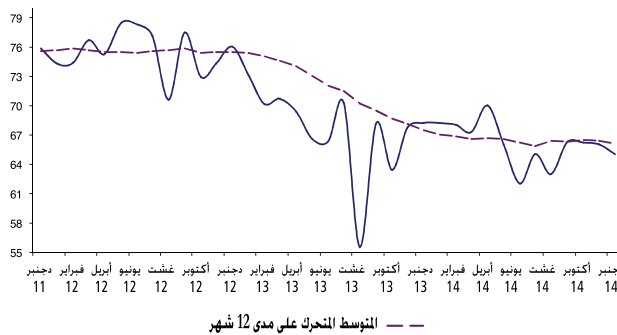
وخلال الأشهر الثلاثة المقبلة. يتوقع حوالي نصف أرباب المقاولات الصناعية استقرار الإنتاج فيما يرتقب 29% منهم ارتفاعه. وفي يتعلق بالمبيعات. يرتقب 56% من المقاولات استقرارها مقابل 29% يتوقعون ارتفاعها.

صناعات النسيج والملابس والجلد

رسم بياني 6 : أبرز مؤشرات صناعات النسيج والملابس والجلد (نسبة الإجابات %)



رسم بياني 7 : نسبة استخدام الطاقة الإنتاجية الكاملة في صناعات النسيج والملابس والجلد (%)



يتوقع أن يكون الإنتاج قد استقر حسب 41% من المقاولات وارتفع حسب 33% منها. وعلى مستوى الفروع الثانوية. قد يكون الإنتاج تزايد في صناعة "النسيج والجلد" حسب 54% من المقاولات وفي صناعة "الألبسة والفرو" حسب 40% منها. أما في ما يتعلق بنسبة استخدام الطاقة الإنتاجية. فمن المرتقب أن تكون قد حافظت على نفس مستوى الشهر الماضي. أي 67%.

وبالنسبة للمبيعات. تشير التوقعات إلى أنها قد تكون استقرت. وهو تطور يشمل انخفاضا في "صناعة النسيج" وارتفاعا في "الألبسة والفرو" وفي "صناعة الجلد والأحذية".

وحسب الوجهات. يرتقب أن تكون المبيعات في السوق الخارجية قد تزايدت مقابل انخفاضها في السوق الداخلية. وفقا للمصنعين.

وبالنسبة للطلبات المستلمة خلال شهر دجنبر. فقد تكون استقرت حسب 52% من المقاولات وانخفضت برأي 28% منها. وهكذا. يتوقع أن تكون دفاتر الطلبات قد بقيت في مستواها المعتاد حسب 70% من أرباب المقاولات الصناعية وفي مستوى أدنى من المعتاد برأي 28% منهم.

وبخصوص الأشهر الثلاثة المقبلة. يرتقب 41% من أرباب المقاولات الصناعية ارتفاع الإنتاج و40% منهم استقراره. وفي ما يتعلق بالمبيعات. يتوقع 46% من المقاولات استقرارها و30% منها ارتفاعها.

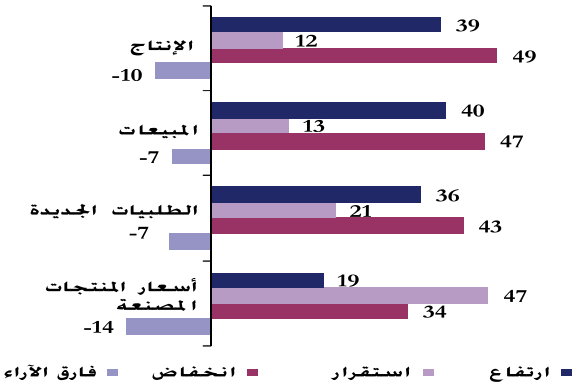
الصناعات الكيماوية وشبه الكيماوية

في دجنبر، يرتقب أن يكون الإنتاج قد انخفض حسب 49% من المقاولات ارتباطا بتراجع الإنتاج في الفروع الثانوية "التكويك والتكرير" و"صناعة المنتجات المعدنية غير الحديدية الأخرى". فيما يتوقع أن تكون تزايدت في "الصناعة الكيماوية". وفي هذه الظروف، يرتقب أن تكون نسبة استخدام الطاقة الإنتاجية قد تراجعت بواقع 10 نقط، لتصل إلى 59%.

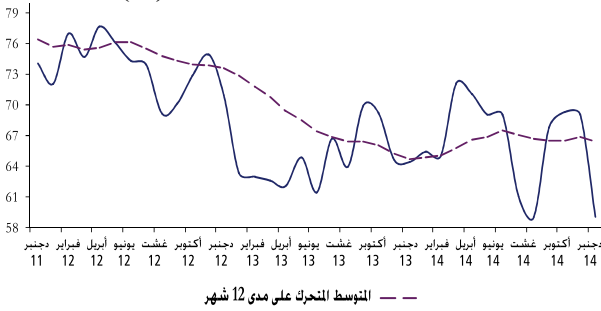
وبدورها، من المحتمل أن تكون المبيعات قد انخفضت حسب 47% من المقاولات وارتفعت حسب 40%. وحسب الفروع، يتوقع أن تكون المبيعات قد سجلت تراجعا بالنسبة "للتكويك والتكرير"، فيما سجلت نموا في "الصناعة الكيماوية" واستقرت في "صناعة باقي المعادن غير المعدنية". وحسب الوجهة، صرح 56% من أرباب المقاولات الصناعية بانخفاض المبيعات في السوق المحلية، فيما يحتمل أن تكون قد ارتفعت في السوق الأجنبية وفقا لأغلبية المقاولات.

وفيما يتعلق بالطلبات المستلمة، يتوقع أن تسجل انخفاضا حسب 43% من المقاولات وارتفاعا حسب 36% منها وأن يظل دفتر الطلبات في مستواها العادي، ارتباطا بنمو دفتر الطلبات المتوصل بها من الخارج وانخفاضه في ما يتعلق بالطلبات الداخلية. وخلال الأشهر الثلاثة المقبلة، يتوقع 69% من أرباب المقاولات الصناعية نمو النشاط و24% استقراره، وفيما يتعلق بالمبيعات، تتوقع 72% من المقاولات استقرارها و18% نموها.

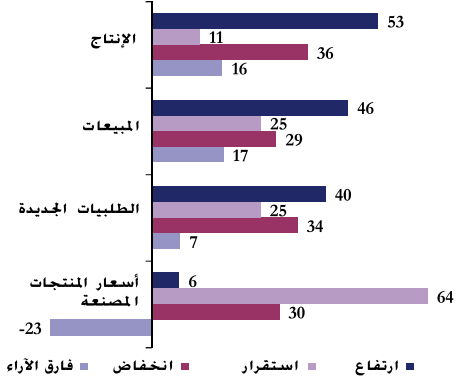
رسم بياني 8: أبرز مؤشرات الصناعات الكيماوية وشبه الكيماوية (نسبة الإجابات %)



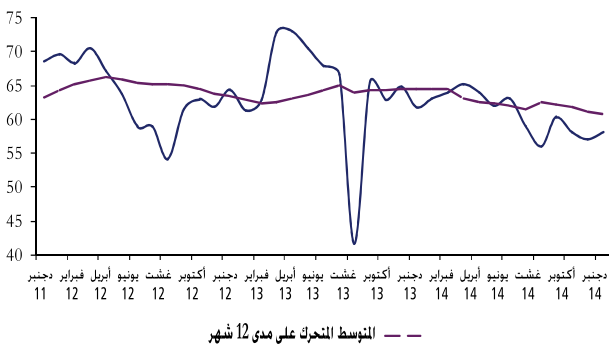
رسم بياني 9: تطور نسبة استخدام الطاقة الإنتاجية الكاملة في الصناعات الكيماوية وشبه الكيماوية (%)



رسم بياني 10: أبرز مؤشرات صناعات الميكانيك والتعدين (نسبة الإجابات %)



رسم بياني 11: تطور نسبة استخدام الطاقة الإنتاجية الكاملة في صناعات الميكانيك والتعدين (%)



صناعات الميكانيك والتعدين

يحتمل أن يكون الإنتاج قد سجل نموا حسب 53% من المقاولات وانخفاضا حسب 36% منها. وحسب الفروع، يرتقب أن يسجل الإنتاج تحسنا في قطاع "تحويل المعادن" و"صناعة التعدين" مقابل تراجع في "صناعة السيارات". وبالتالي، تكون نسبة استخدام الطاقات الإنتاجية شبه مستقرة في 58%.

ومن المتوقع أن تسجل المبيعات ارتفاعا حسب 46% من أرباب المقاولات الصناعية وانخفاضا حسب 29% منهم. وعلى مستوى الفروع، يرتقب أن تكون مبيعات "صناعة السيارات" و"تحويل المعادن" قد سجلت نموا، فيما سجلت مبيعات "صناعة التعدين" انخفاضا.

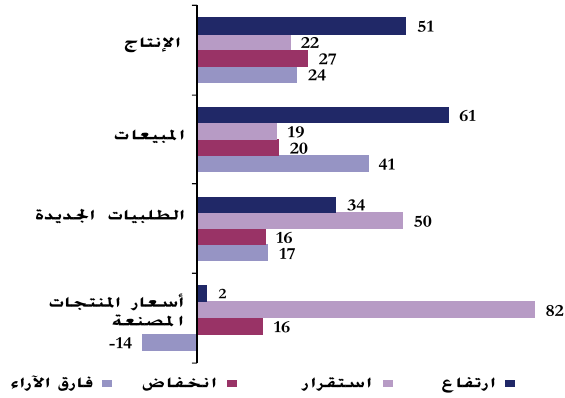
وحسب الوجهة، يرتقب أن تكون المبيعات في السوق الخارجية قد سجلت ارتفاعا حسب 67% من المقاولات مقابل تراجعها في السوق الداخلية.

ويحتمل أن تكون الطلبات المستلمة في دجنبر قد سجلت نموا حسب 40% من المستجوبين وانخفاضا حسب 34% منهم. وفيما يتعلق بدفتر الطلبات، يرتقب أن يكون مستواها أدنى من المعتاد حسب 52% من المقاولات وعاديا حسب 42% منها.

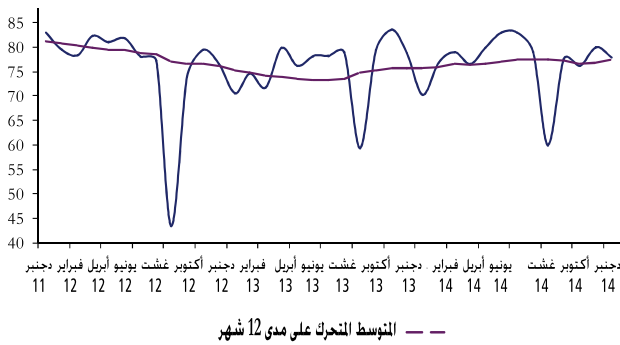
وخلال الأشهر الثلاثة المقبلة، تتوقع 62% من المقاولات تسجيل استقرار في الإنتاج و18% تسجيل نمو. أما فيما يخص المبيعات، يتوقع 48% من أرباب المقاولات الصناعية ارتفاعها و28% منهم انخفاضا.

الصناعات الكهربائية والإلكترونية

رسم بياني 12 : أبرز مؤشرات الصناعات الكهربائية والإلكترونية (نسبة الإجابات %)



رسم بياني 13 : تطور نسبة استخدام الطاقة الإنتاجية الكاملة في الصناعات الكهربائية والإلكترونية (%)



من المحتمل أن يكون الإنتاج قد ارتفع في شهر دجنبر حسب 51% من أرباب المقاولات الصناعية وانخفض حسب 27% منهم، فيما بلغت نسبة استخدام الطاقات الإنتاجية 78% مقابل 80% في الشهر الفارط.

من جانبها، ارتفعت المبيعات حسب 61% من المقاولات. وحسب الوجة، يرى أرباب المقاولات الصناعية أن صادرات القطاع قد سجلت نموا في حين انقسمت توقعاتهم بحصة متساوية (44%) بالنسبة للسوق الداخلية ما بين الارتفاع والاستقرار.

وبالنسبة للطلبات المستلمة في دجنبر من المتوقع أن تسجل استقرارا حسب نصف أرباب المقاولات الصناعية وارتفاعا حسب 34% منهم. وفي ظل هذه الظروف، يرتقب أن تظل دفاتر الطلبات في مستواها العادي حسب 54% من المقاولات وأدنى من المعتاد حسب 40% منها.

وخلال الأشهر الثلاثة المقبلة، يتوقع 54% من أرباب المقاولات الصناعية تسجيل انخفاض في النشاط وفي المبيعات فيما يتوقع 32% منهم استقرارها.

ورقة تقنية حول استقصاء الظرفية

الاستقصاء الشهري للظرفية الصناعية لبنك المغرب، الذي حصل على تأشيرة لجنة تنسيق الدراسات الإحصائية (رقم: 03-06-07-19)، عبارة عن استقصاء للرأي يتم إنجازه لدى عينة تمثيلية تضم 400 مقاوله تعمل في القطاع الصناعي. وترجع نتائج الاستقصاء باستخدام معطيات الإحصاء السنوي لسنة 2011 الخاص بالمقاولات الصناعية. ويهدف هذا الاستقصاء إلى التوفر على معطيات في آجال قصيرة تسمح بتقييم الظرفية الصناعية وهو أمر ضروري في عملية اتخاذ القرار. والاستقصاء، الذي ينطلق بداية كل شهر، يجمع تقديرات أرباب المقاولات بشأن تطور أنشطتها مقارنة بالشهر السابق وبنفس الشهر من السنة السابقة، وكذا توقعاتهم حول تطورها على المدى القصير. ولا يتم تعديل هذه المعطيات المركبة بأي تغييرات موسمية.

بنك المغرب

زاوية شارع ابن بركة وشارع النخيل، حي الرياض، الرباط - المغرب.

الهاتف: 04 37 57 41 (212)

الفاكس: 11/12 37 57 41 (212)

الموقع الإلكتروني: www.bkam.ma

الإيداع القانوني: 2007/0028