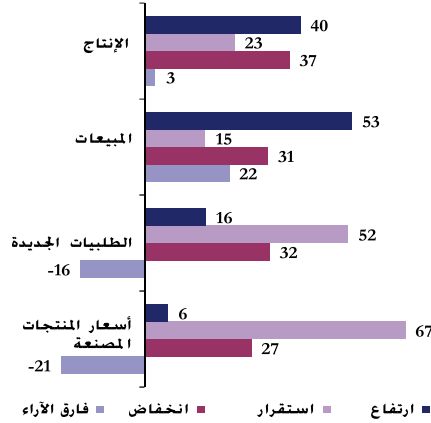


نظرة عامة

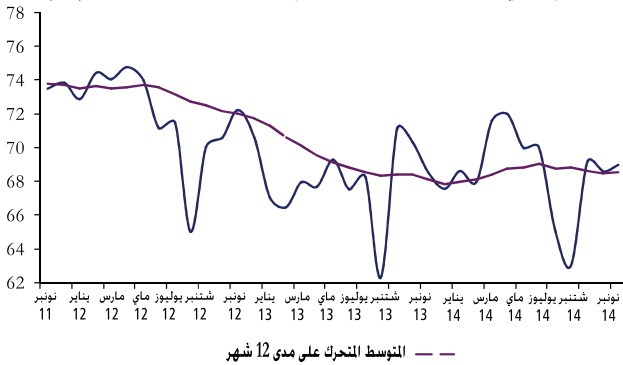
رسم بياني 1 : أبرز النتائج (نسبة الإجابات %)



تشير نتائج الاستقصاء الشهري للظرفية الخاص بشهر نونبر إلى استقرار النشاط الصناعي. نتيجة انخفاض الإنتاج في الصناعات الكيماوية وشبه الكيماوية و"النسيج والجلد" وارتفاعه في قطاعي "الميكانيك والتعدين" و"الكهرباء والإلكترونيك" وكذا استقراره في "الصناعات الغذائية".

ومن جهتها، ظلت نسبة استخدام الطاقات الإنتاجية في مستواها المسجل خلال الشهرين السابقين، أي 69%. نظرا لشبه استقرارها في مجموع الفروع. باستثناء فرع "الكهرباء والإلكترونيك" الذي عرف تزايدا إلى 80%.

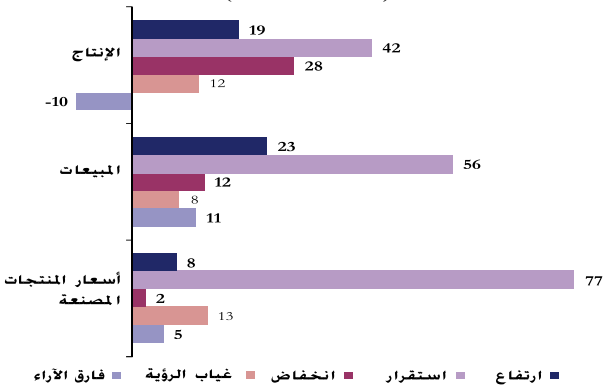
رسم بياني 2 : تطور نسبة استخدام الطاقة الإنتاجية الكاملة (%)



ومن المحتمل أن تكون المبيعات الإجمالية قد شهدت، خلال شهر نونبر، تطورات متباينة حسب الفروع. فبينما ارتفعت في الصناعات الكيماوية وشبه الكيماوية و"الكهربائية والإلكترونية"، تدنت في الصناعات الغذائية و"الميكانيك والتعدين". أما في فرع "النسيج والجلد"، فقد تكون استقرت.

وبخصوص الطلبات الجديدة، يرجح أن تكون قد واصلت انخفاضها الذي بدأ في ماي 2014، ليظل دفتر الطلبات دون مستواه العادي.

رسم بياني 3 : التوقعات للأشهر الثلاثة المقبلة (نسبة الإجابات %)



وبالنسبة للأشهر الثلاثة المقبلة، يتوقع أرباب المقاولات الصناعية انخفاض النشاط، مما يعكس توقعات غير إيجابية لأصحاب المقاولات العاملة في الصناعات "الكهربائية والإلكترونية" والكيماوية وشبه الكيماوية، لاسيما فرع "التكويك والتكرير".

وفي ما يتعلق بأفاق نمو المبيعات، تتوقع المقاولات تحسنها في مجموع الفروع، باستثناء الصناعة "الكهربائية والإلكترونية"، التي قد تنخفض فيها برأي أرباب المقاولات.

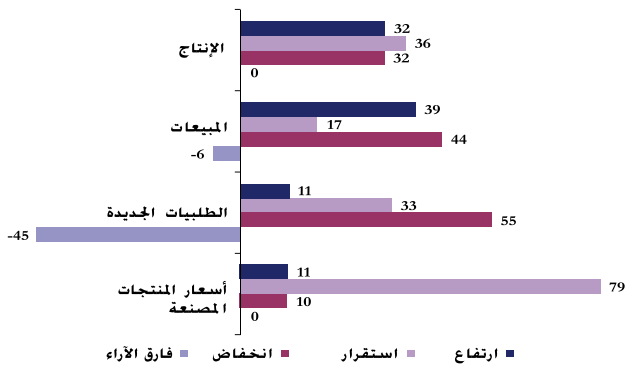
نسبة الإجابة: 72%

تم تلخيص نتائج الاستقصاء على شكل فوارق آراء تمثل الفرق بين نسبة الأجوبة: «ارتفاع» أو «فوق المعتاد» ونسبة الأجوبة: «انخفاض» أو «أقل من المعتاد». على سبيل المثال، فإن فارق آراء يساوي 2 بالنسبة للإنتاج الصناعي يعني أن نسبة المقاولات التي تشير إلى تحسن في إنتاجها تفوق المقاولات التي أعلنت عن انخفاض إنتاجها بما قدره 2 نقطة.

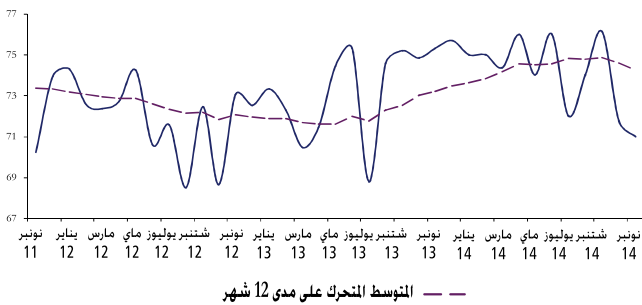
إن الآراء المعبر عنها هي آراء أرباب الصناعة الذين أجابوا على الاستقصاء ولا تعكس بالضرورة وجهة نظر بنك المغرب.

الصناعات الغذائية

رسم بياني 4 : أبرز مؤشرات الصناعات الغذائية (نسبة الإيجابيات %)



رسم بياني 5 : تطور نسبة استخدام الطاقة الإنتاجية الكاملة في الصناعات الغذائية (%)



خلال شهر نونبر، يرتقب أن يكون الإنتاج قد استقر. وفي هذه الظروف، يحتمل أن تكون نسبة استخدام الطاقات الإنتاجية قد استقرت في نفس مستوى الشهر الماضي تقريبا، أي 71%.

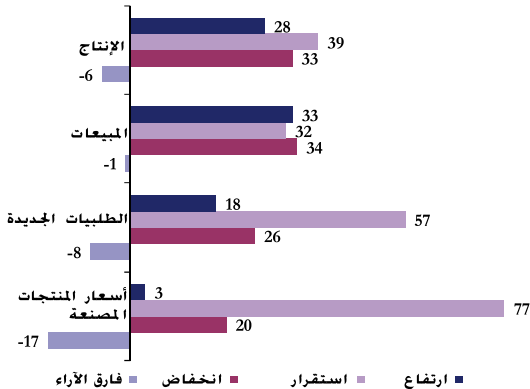
أما بخصوص المبيعات، فقد تقلصت حسب تقديرات 44% من المصنعين وارتفعت برأي 39% منهم. ومن المحتمل أن تكون المبيعات في السوق المحلية قد انخفضت حسب 46% من المقاولات فيما تزايدت صادرات هذا الفرع بواقع 44%.

وبالمثل، تشير التقديرات إلى أن الطلبات المستلمة خلال شهر نونبر قد انخفضت، مما جعل دفاتر الطلبات تبقى في مستويات أدنى من المعتاد.

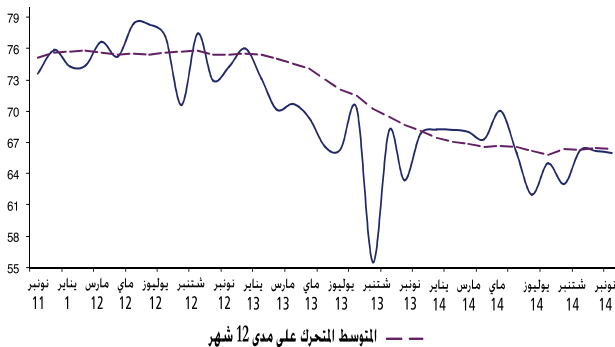
وبالنسبة للأشهر الثلاثة المقبلة، يتوقع 44% من المصنعين استقرار النشاط فيما يرتقب 21% منهم ارتفاعه، مقابل 52% و26%، على التوالي، بالنسبة للمبيعات.

صناعات النسيج والملابس والجلد

رسم بياني 6 : أبرز مؤشرات صناعات النسيج والملابس والجلد (نسبة الإيجابيات %)



رسم بياني 7 : نسبة استخدام الطاقة الإنتاجية الكاملة في صناعات النسيج والملابس والجلد (%)



تشير تقديرات 39% من المقاولات إلى أن الإنتاج في هذا الفرع قد استقر مقابل 33% ترى أنه قد انخفض. وهكذا، يحتمل أن يكون الإنتاج قد تراجع في "صناعة الألبسة والفرو" وتزايد في "صناعة النسيج". ويرتقب أن تكون نسبة استخدام الطاقة الإنتاجية قد بقيت في نفس مستوى الشهر الماضي، أي 66%.

وبخصوص المبيعات، يحتمل أن تكون قد استقرت من شهر إلى آخر، وهو تطور يعكس ارتفاع صادرات هذا الفرع وانخفاض المبيعات في السوق المحلية.

وفيما يتعلق بالطلبات الجديدة، فقد استقرت حسب تقديرات 57% من المصنعين وانخفضت برأي 26% منهم. وفي هذه الظروف، يحتمل أن تكون دفاتر الطلبات قد سجلت مستوى عاديا برأي 57% من المصنعين ومستوى أدنى من المعتاد حسب 42% منهم.

وخلال الأشهر الثلاثة الماضية، يتوقع ثلثا المقاولات تقريبا استقرار الإنتاج والمبيعات.

الصناعات الكيماوية وشبه الكيماوية

مقارنة بشهر أكتوبر، يحتمل أن يكون الإنتاج قد انخفض برأى 58% من المصنعين. نتيجة انخفاضه في فرع "التكويك والتكرير". وبالمقابل، من المحتمل أن يكون الإنتاج قد تزايد في الفرع الثانوي "صناعة باقي المعادن غير الحديدية" حسب أزيد من نصف المصنعين. وفي ما يخص نسبة استعمال الطاقة الإنتاجية، تشير التقديرات إلى أنها استقرت في مستوى الشهر الماضي، أي 69%. ويشمل هذا انخفاضا بواقع 5 نقط في "التكويك والتكرير" لتصل إلى 66%. وارتفاعا بواقع 3 نقط في "الصناعة الكيماوية" لتصل إلى 70% وشبه استقرار في نسبة 70% في "صناعة باقي المعادن غير الحديدية".

وبالمقابل، من المحتمل أن تكون المبيعات قد تزايدت حسب 71% من المصنعين. ارتباطا بارتفاعها في السوق الداخلية، لا سيما بالنسبة "للتكويك والتكرير" و"صناعة باقي المعادن غير الحديدية". وعلى العكس من ذلك، يتوقع أن تكون مبيعات هذا الفرع في الخارج قد تدنت، مما يعكس الانخفاض الذي عرفته أهم الفروع الثانوية.

وبخصوص الطلبات الجديدة، يحتمل أن تكون قد استقرت حسب 72% من المقاولات؛ حيث بقيت الطلبات المستلمة في فرع "التكويك والتكرير" وفي "الصناعة الكيماوية" دون تغيير مقارنة بالشهر الماضي. وهكذا، بقيت دفاتر الطلبات في مستواها المعتاد حسب تقديرات 85% من المقاولات.

وبخصوص الأشهر الثلاثة المقبلة، يتوقع 46% من المصنعين انخفاض النشاط بينما يرتقب 29% منهم استقراره. وفي ما يتعلق بالمبيعات، ستستقر حسب تقديرات 72% منهم.

صناعات الميكانيك والتعدين

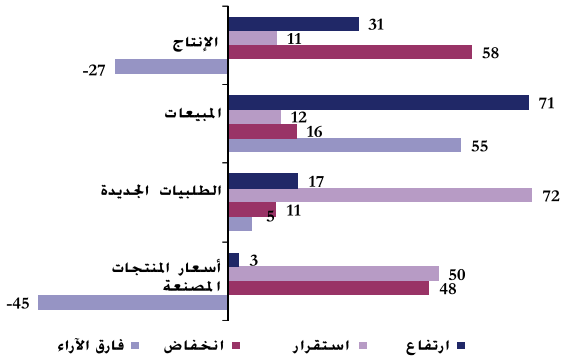
يرى 62% من المصنعين أن الإنتاج يحتمل أن يكون قد ارتفع، مما يعكس تحسن الفرع الثانوي "صناعة السيارات" و"تحويل المعادن". فيما يرتقب أن يكون النشاط قد تراجع في فرع "تحويل المعادن" برأى 39% من المقاولات وارتفع حسب 32% منها. ومن جهة أخرى، استقرت نسبة استخدام الطاقة الإنتاجية في حوالي 57%. مما يعكس استقرار أهم الفروع الثانوية.

ومن المحتمل أن تكون المبيعات قد تدنت وفق 51% من المقاولات. ارتباطا بتراجع المبيعات الموجهة نحو السوق المحلية، لا سيما في الفرع الثانوي "صناعة التعدين" و"صناعة السيارات". وبالمقابل، يحتمل أن تكون المبيعات بالخارج قد تزايدت. ارتباطا بتحسنها في "صناعة السيارات".

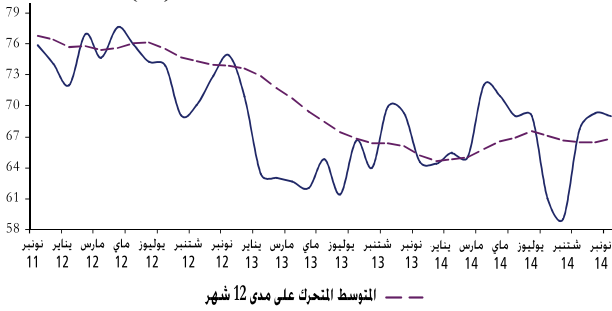
وفي ما يخص الطلبات المستلمة خلال شهر نونبر، يحتمل أن تكون قد انخفضت حسب نصف المستجوبين. وفي هذه الظروف، يرتقب أن تكون دفاتر الطلبات قد سجلت مستوى أدنى من المعتاد حسب 67% من المقاولات.

وخلال الأشهر الثلاثة المقبلة، يتوقع 58% من المقاولات استقرار النشاط. وبالنسبة للمبيعات، يرى 45% من المصنعين أنها سترتفع مقابل 35% منهم يرتقبون استقرارها.

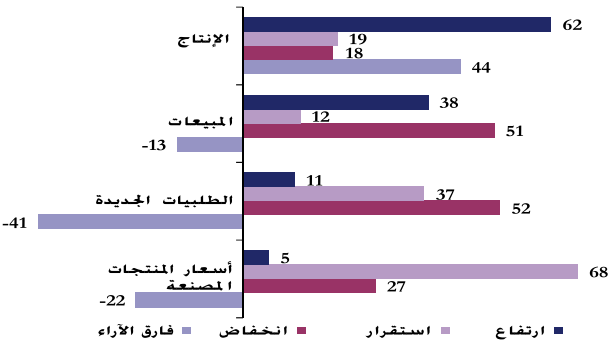
رسم بياني 8 : أبرز مؤشرات الصناعات الكيماوية وشبه الكيماوية (نسبة الإجابات %)



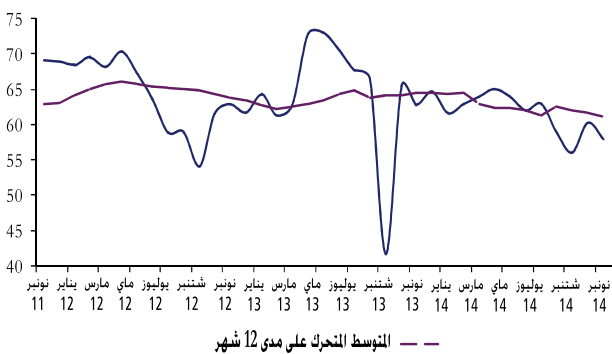
رسم بياني 9 : تطور نسبة استخدام الطاقة الإنتاجية الكاملة في الصناعات الكيماوية وشبه الكيماوية (%)



رسم بياني 10 : أبرز مؤشرات صناعات الميكانيك والتعدين (نسبة الإجابات %)

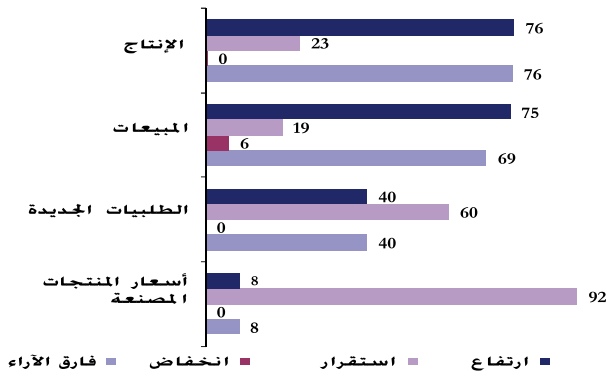


رسم بياني 11 : تطور نسبة استخدام الطاقة الإنتاجية الكاملة في صناعات الميكانيك والتعدين (%)

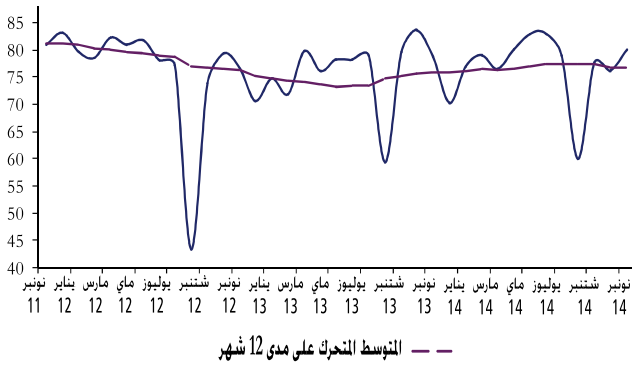


الصناعات الكهربائية والإلكترونية

رسم بياني 12 : أبرز مؤشرات الصناعات الكهربائية والإلكترونية (نسبة الإجابات %)



رسم بياني 13 : تطور نسبة استخدام الطاقة الإنتاجية الكاملة في الصناعات الكهربائية والإلكترونية (%)



خلال شهر نونبر، من المحتمل أن يكون الإنتاج قد تزايد. ارتباطا بنموه في الفرع الثانوي "صناعة الآلات والأجهزة الإلكترونية". وفي هذا السياق، شهدت نسبة استخدام الطاقة الإنتاجية ارتفاعا بواقع 4 نقط لتصل إلى 80%.

وعلى مستوى المبيعات، من المحتمل أن تكون قد ارتفعت حسب 75% من المصنعين، ارتباطا بتحسين المبيعات الداخلية والخارجية على حد سواء.

وبخصوص الطلبات، يحتمل أن تكون الطلبات المستلمة قد استقرت حسب 60% من المقاولات، مما يعكس استقرار الطلبات الواردة من السوق الداخلية وكذا السوق الخارجية. وفي ما يتعلق بدفاتر الطلبات، فقد بقيت في مستواها المعتاد حسب تقديرات 55% من المصنعين ودون مستواها المعتاد برأي 34% منهم.

وخلال الأشهر الثلاثة المقبلة، تتوقع 59% من المقاولات انخفاض الإنتاج والمبيعات.

ورقة تقنية حول استقصاء الظرفية

الاستقصاء الشهري للظرفية الصناعية لبنك المغرب، الذي حصل على تأشيرة لجنة تنسيق الدراسات الإحصائية (رقم: 03-06-07-19)، عبارة عن استقصاء للرأي يتم إنجازه لدى عينة تمثيلية تضم 400 مقابلة تعمل في القطاع الصناعي. وترجع نتائج الاستقصاء باستخدام معطيات الإحصاء السنوي لسنة 2011 الخاص بالمقاولات الصناعية. ويهدف هذا الاستقصاء إلى التوفر على معطيات في آجال قصيرة تسمح بتقييم الظرفية الصناعية وهو أمر ضروري في عملية اتخاذ القرار. والاستقصاء، الذي ينطلق بداية كل شهر، يجمع تقديرات أرباب المقاولات بشأن تطور أنشطتها مقارنة بالشهر السابق وبنفس الشهر من السنة السابقة، وكذا توقعاتهم حول تطورها على المدى القصير. ولا يتم تعديل هذه المعطيات المركبة بأي تغييرات موسمية.

بنك المغرب

زاوية شارع ابن بركة وشارع النخيل، حي الرياض، الرباط - المغرب.

الهاتف: 04 37 57 41 (212)

الفاكس: 11/12 37 57 41 (212)

الموقع الإلكتروني: www.bkam.ma

الإيداع القانوني: 2007/0028