

المؤشرات الرئيسية للإحصاءات النقدية

مايو 2013



على أساس شهري، ارتفع المجمع م3 خلال شهر ماي 2013 بنسبة 0,9% ليصل إلى 980,5 مليار درهم. ويشمل هذا التطور تسارع وتيرة نمو الاحتياطيات الدولية الصافية والديون الصافية لمؤسسات الإيداع على الإدارة المركزية، وكذا شبه استقرار الإقراض البنكي.

فقد تزايدت الاحتياطيات الدولية الصافية بنسبة 6,2% على إثر تحصيل مبلغ 6,5 مليار درهم مقابل إصدار الخزينة لقرض سندي في السوق الدولية.

وبخصوص الديون على الاقتصاد، فقد ارتفعت بنسبة 0,5% نتيجة نمو السندات الصادرة عن الشركات غير المالية التي في حوزة البنوك بنسبة 3,9% وشبه استقرار الائتمان البنكي في 705,4 مليار درهم. ويشمل تطور هذا الأخير ارتفاع القروض العقارية بنسبة 0,6% وقروض الاستهلاك بواقع 1,1% وتدني تسهيلات الخزينة وقروض التجهيز بما قدره 0,4%.

وفي ما يتعلق بالديون الصافية على الإدارة المركزية، فقد ارتفعت بنسبة 0,7% بفعل تراجع الوضعية الصافية للخزينة لدى بنك المغرب وشبه استقرار الديون الصافية للبنوك ولمؤسسات التوظيف الجماعي النقدية على الإدارة المركزية. وحسب المكونات، انعكس تطور الكتلة النقدية على مستوى الأصول النقدية الرئيسية باستثناء الودائع لأجل لدى البنوك التي تدنت بنسبة 1%.

هكذا، ارتفعت النقود الكتابية بواقع 0,9% فيما سجلت سندات مؤسسات التوظيف الجماعي النقدية نموا بنسبة 6,5%.

وعلى أساس سنوي، سجلت الكتلة النقدية نموا قدره 4,9% مقابل 3,8% في ماي 2012، نتيجة بالأساس للتطور الإيجابي الذي شهده المبلغ الجاري للاحتياطيات الدولية الصافية. وعلى العكس، واصلت القروض البنكية والديون الصافية على الإدارة المركزية تباطؤها.

هكذا، سجلت الاحتياطيات الدولية الصافية ارتفاعا بنسبة 0,1% بعد انخفاضها بواقع 16,6% سنة من قبل. أما بالنسبة للديون الصافية على الإدارة المركزية، فقد تراجعت وتيرة نموها من 53,4% في ماي 2012 إلى 20,8%. وبخصوص الديون على الاقتصاد، فقد تسجلت تباطؤها إلى 3,3% مقابل 6,3% سنة من قبل، نتيجة انخفاض الائتمان البنكي من 6,9% إلى 3%.

ويعزى تطور الائتمان البنكي إلى انخفاض قروض التجهيز بنسبة 2,2% مقابل ارتفاعها بواقع 1,5% في ماي 2012 وإلى تباطؤ تسهيلات الخزينة من 9,1% إلى 5,2% والقروض العقارية من 7,5% إلى 6,7%. وفي ما يخص قروض الاستهلاك، فقد تراجعت وتيرة نموها من 13,7% إلى 6,5%.

ويتبين من خلال تحليل القطاعات المؤسساتية انخفاض القروض الممنوحة للقطاع الخاص من 5,7% إلى 4% نتيجة لتباطؤ القروض المقدمة للشركات الخاصة من 3,6% إلى 2,3%، وتلك المقدمة للأسر من 9,2% إلى 6,7%. أما في ما يتعلق بالقروض الممنوحة للشركات غير المالية العمومية، فقد سجلت ارتفاعا طفيفا بنسبة 1,2% مقابل 56,5% في مايو 2012.

وحسب المكونات، انعكس تسارع نمو المجمع م3 على مستوى الودائع لأجل التي سجلت ارتفاعا بنسبة 4,8% مقابل انخفاضها بنسبة 4,6% سنة من قبل وبدرجة أقل على مستوى النقود الكتابية التي انتقلت وتيرة نموها من 4,4% إلى 4,8% في شهر ماي 2013. وعلى العكس، تراجع التداول الائتماني من 6,2% إلى 4,8% وحسابات التوفير من 9,4% إلى 8,6%.

وحسب القطاعات المؤسساتية، يشمل تطور المجمع م3 ارتفاع الأصول النقدية للشركات غير المالية العمومية والشركات غير المالية الأخرى بنسبة 8% و 14,1% على التوالي، وانخفاض الأصول النقدية للشركات غير المالية الخاصة بواقع 0,7%. أما بخصوص الموجودات النقدية للأسر، فقد تدنت وتيرة نموها لتصل إلى 5,4% عوض 7,1% سنة من قبل.

المؤشرات الرئيسية للاحصاءات النقدية

(لايين الدراهم)

	التغيرات (%)		التغيرات		المبلغ الجاري		
	12 مايو	ابريل 13	12 مايو	ابريل 13	ديسمبر 12	ابريل 13	مايو 13
المجموع م 1	▲ 4,8	▲ 0,9	27 368	5 228	612 163	595 311	600 540
المجموع م 2	▲ 5,4	▲ 0,8	36 528	5 882	723 519	710 148	716 030
المجموع م 3	▲ 4,9	▲ 0,9	46 003	9 071	992 176	971 395	980 466
التوظيفات السائلة	▲ 8,2	▼ -0,3	28 539	-975	380 569	376 856	375 880
التداول الإئتماني	▲ 4,8	▲ 0,7	7 574	1 199	163 641	163 264	164 463
الودائع البنكية ذات الطابع النقدي (I)	▲ 6,3	▲ 0,5	40 186	3 655	688 937	678 421	682 077
ودائع تحت الطلب لدى البنوك	▲ 5,0	▲ 1,0	18 747	3 921	400 593	387 825	391 747
ودائع لأجل و سندات الصندوق لدى البنوك	▲ 4,8	▼ -1,0	6 696	-1 466	146 485	149 074	147 608
سندات مؤسسات التوظيف الجماعي في السوق النقدية	▼ -4,8	▲ 6,5	-2 973	3 589	58 846	54 872	58 462
صافي الاحتياطيات الدولية	▲ 0,1	▲ 6,2	205	8 890	144 736	144 245	153 135
الديون الصافية على الإدارة المركزية	▲ 20,8	▲ 0,7	24 115	947	125 402	138 921	139 868
ديون على الاقتصاد	▲ 3,3	▲ 0,5	25 690	4 085	829 964	807 705	811 790
ديون مؤسسات الإيداع الأخرى	▲ 2,9	▲ 0,2	20 151	1 153	728 962	711 707	712 860
قروض بنكية	▲ 3,0	▲ 0,1	20 709	645	719 201	704 747	705 391
حساب الغرض الإقتصادي							
قروض العقار	▲ 6,7	▲ 0,6	14 333	1 299	220 037	226 449	227 748
قروض السكن	▲ 9,3	▲ 1,0	13 283	1 553	150 586	154 719	156 273
القروض المقدمة للمتعيشين العقاريين	▲ 0,1	▼ -1,1	64	-789	68 129	69 830	69 041
حسابات مدينة وتسهيلات الخزينة	▲ 5,2	▼ -0,4	8 486	-631	185 712	172 978	172 347
قروض التجهيز	▼ -2,2	▼ -0,4	-3 071	-582	138 005	135 888	135 305
قروض للاستهلاك	▲ 6,5	▲ 1,1	2 433	427	39 605	39 686	40 113
ديون مختلفة على الزبناء	▼ -5,6	▲ 0,4	-5 460	322	100 530	91 814	92 136
ديون معلقة الأداء	▲ 11,8	▼ -0,5	3 989	-190	35 310	37 933	37 743
مؤسسات مالية أخرى	▼ -3,6	▼ -3,2	-3 023	-2 723	87 926	84 261	81 538
قطاع عمومي	▲ 3,1	▲ 0,4	1 249	168	41 162	41 574	41 742
إدارات محلية	▲ 8,3	▼ -0,1	883	-17	11 568	11 492	11 475
مؤسسات غير مالية عمومية	▲ 1,2	▲ 0,6	367	185	29 594	30 082	30 267
قطاع خاص	▲ 4,0	▲ 0,6	22 482	3 199	590 113	578 912	582 111
مؤسسات غير مالية أخرى	▲ 2,3	▲ 0,5	7 583	1 527	348 774	332 245	333 772
أسرو مؤسسات لا تستهدف الريح وتخدم الأسر	▲ 6,4	▲ 0,7	14 900	1 672	241 339	246 667	248 339

1- مجموع ودائع حائزو النقود لدى النظام البنكي باستثناء الودائع المعقنة وودائع الضمان

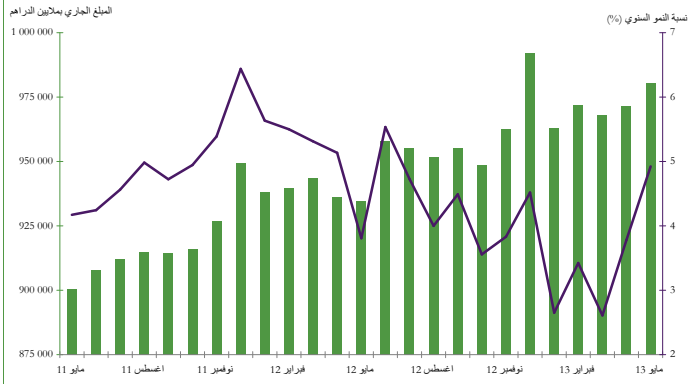
2- البنوك و مؤسسات التوظيف الجماعي في السوق النقدية

المؤشرات الفصلية

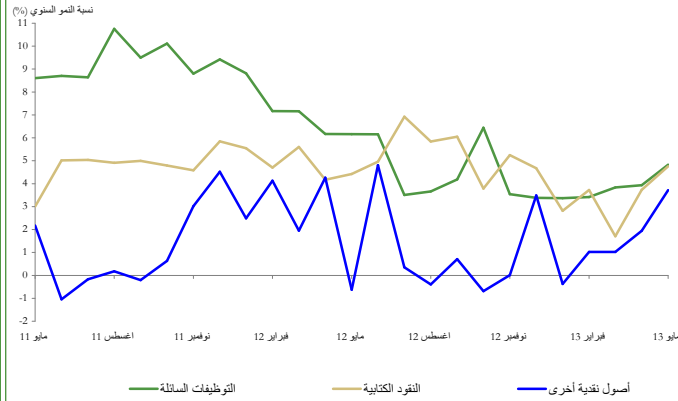
(لايين الدراهم)

	التغيرات (%)		التغيرات		المبلغ الجاري		
	12 مارس	ديسمبر 12	12 مارس	ديسمبر 12	مارس 12	ديسمبر 12	مارس 13
القروض البنكية حسب فروع النشاط	▲ 2,1	▼ -2,7	14 497	-19 594	685 110	719 201	699 607
البناء والأشغال العمومية	▲ 2,8	▲ 1,7	2 557	1 617	92 718	93 657	95 274
قروض العقار	▲ 0,4	▲ 0,6	244	402	67 769	67 611	68 013
الصناعات التحويلية	▼ -2,1	▼ -2,1	-1 835	-1 809	86 959	86 934	85 125
حسابات مدينة وتسهيلات الخزينة	▲ 3,3	▼ -1,4	1 746	-755	52 750	55 252	54 496
قروض التجهيز	▼ -18,5	▼ -6,0	-4 840	-1 372	26 183	22 714	21 342
التجارة وإصلاح السيارات والتجهيزات المنزلية	▼ -5,6	▼ -14,6	-2 502	-7 164	44 492	49 154	41 990
حسابات مدينة وتسهيلات الخزينة	▼ -10,1	▼ -19,7	-3 252	-7 101	32 228	36 077	28 976
البناء والأشغال العمومية	▼ -4,7	▼ -10,0	-1 269	-2 892	27 277	28 901	26 008
قروض العقار	▼ -13,6	▼ -4,3	-2 323	-666	17 098	15 441	14 775
حسابات مدينة وتسهيلات الخزينة	▲ 5,7	▼ -20,6	458	-2 203	8 013	10 675	8 472
الأنشطة المالية	▼ -7,3	▼ -5,7	-7 254	-5 578	99 923	98 247	92 669
ديون مختلفة على الزبناء	▼ -8,9	▼ -6,7	-7 602	-5 568	85 718	83 683	78 115
ديون الشركات المالية الأخرى على القطاعات غير المالية	▲ 4,2	▼ -1,6	9 091	-3 647	217 242	226 324	222 677
القروض	▲ 4,9	▼ -0,4	5 359	-496	109 274	115 129	114 633
مؤسسات غير مالية خاصة	▲ 6,7	▼ 0,0	3 879	-22	57 981	61 882	61 860
شركات التمويل	▲ 6,8	▼ 0,0	3 063	-3	45 181	48 247	48 245
البنوك الحرة	▲ 6,4	▼ -0,1	816	-19	12 800	13 634	13 615
الأسر	▲ 2,9	▼ -0,9	1 480	-474	51 293	53 247	52 773
شركات التمويل	▲ 2,9	▼ -1,1	1 373	-545	46 699	48 617	48 072
جمعيات القروض الصغرى	▲ 2,3	▲ 0,2	107	71	4 595	4 630	4 701
السندات	▲ 4,2	▼ -2,8	9 091	-3 151	107 968	111 195	108 044
الإدارة المركزية	▲ 3,0	▼ -1,6	2 229	-1 190	73 303	76 722	75 532
مؤسسات التوظيف الجماعي في سندات الاقتراض	▲ 1,6	▼ -2,7	1 104	-2 000	69 817	72 921	70 921
مؤسسات غير مالية خاصة	▼ -7,4	▼ -8,1	-1 966	-2 172	26 501	26 707	24 535
مؤسسات التوظيف الجماعي في سندات الاقتراض	▲ 15,9	▼ -3,3	1 685	-418	10 573	12 676	12 258
مؤسسات التوظيف الجماعي في الأسهم	▼ -22,2	▼ -9,8	-2 370	-903	10 676	9 209	8 306
مؤسسات غير مالية عمومية	▼ -2,3	▲ 2,7	-186	211	8 163	7 766	7 977
مؤسسات التوظيف الجماعي في سندات الاقتراض	▼ -1,2	▲ 3,4	-90	236	7 265	6 939	7 175

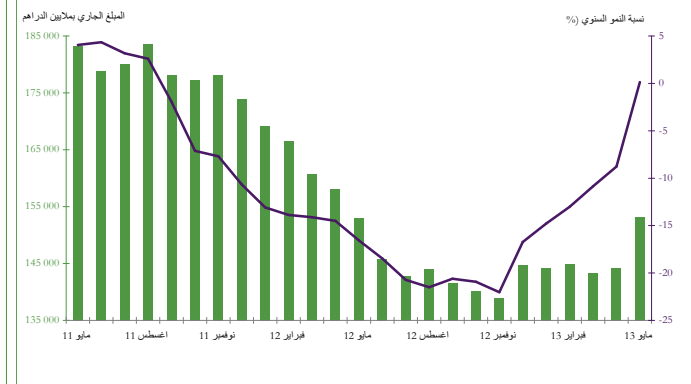
الرسم البياني 1: التطور السنوي للمجموع النقدي م3



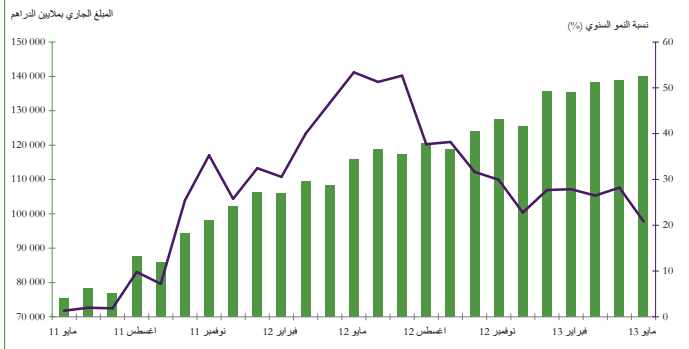
الرسم البياني 2: التطور السنوي لمكونات المجموع النقدي م3



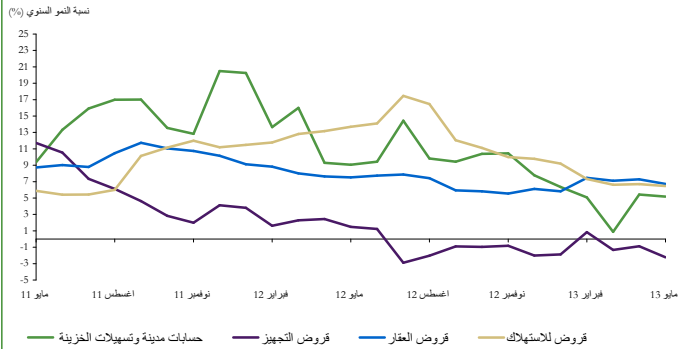
الرسم البياني 3: تطور صافي الاحتياطيات الدولية



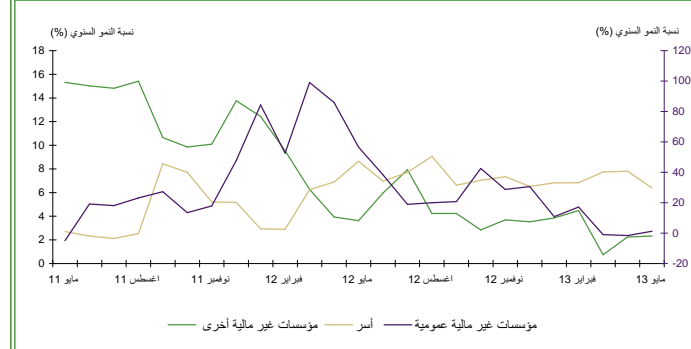
الرسم البياني 4: التطور السنوي للديون الصافية على الإدارة المركزية



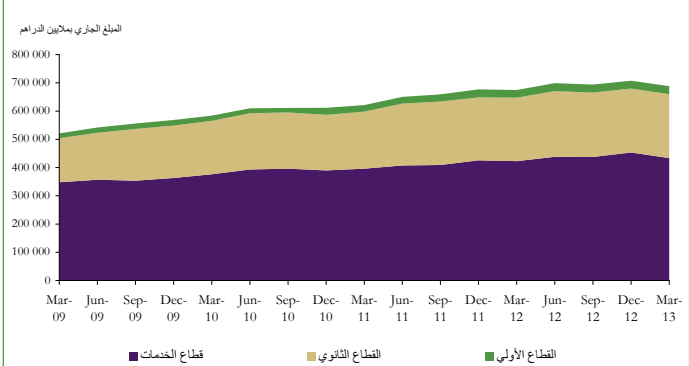
الرسم البياني 5: التطور السنوي للقروض البنكية حسب الغرض الاقتصادي



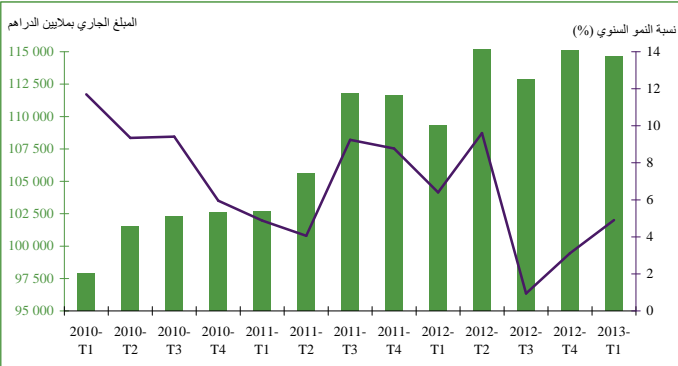
الرسم البياني 6: التطور السنوي للقروض البنكية حسب القطاع الموسماتي



الرسم البياني 8: التطور السنوي للقروض الممنوحة لأهم فروع النشاط



الرسم البياني 8 : تطور القروض الممنوحة من طرف الشركات المالية الأخرى على القطاعات غير المالية



الرسم البياني 9: تطور السندات الصادرة عن الشركات غير المالية والمملوكة لمؤسسات التوظيف الجماعي باستثناء مؤسسات التوظيف في السوق النقدية

