

على أساس شهري، ارتفع المجمع النقدي م3 بنسبة 0,1% ليصل إلى 1203,1 مليار درهم، نتيجة بالخصوص لنمو الائتمان البنكي بنسبة 0,4%. وبالمقابل، انخفضت الاحتياطيات الدولية الصافية والديون الصافية على الإدارة المركزية على التوالي بنسبة 6,1% و 4,4%.

وحسب الغرض الاقتصادي، يعكس تطور الائتمان البنكي ارتفاع مجموع مكوناته باستثناء قروض التجهيز التي انكشفت بنسبة 0,5%. وارتفعت القروض العقارية بنسبة 0,4%، وتسهيلات الخزينة بنسبة 0,3%، وقروض الاستهلاك بواقع 0,9%.

وعلى أساس سنوي، تباطأت وتيرة نمو المجمع م3 بشكل طفيف إلى 5,6% بعد 5,8% في أبريل 2017، نتيجة بالخصوص لتباطؤ نمو الودائع تحت الطلب لدى البنوك من 9,1% إلى 7,2%. وفي ما يخص المكونات الأخرى، ظلت نسب نمو التوظيفات لأجل وحجم النقد المتداول مستقرة تقريبا في نفس مستواها المسجل في الشهر السابق، أي 4,8% و 6,2% على التوالي. وبالمقابل، تراجعت حدة انخفاض الحسابات لأجل إلى 8,1% بعد 8,5% ونمت سندات مؤسسات التوظيف الجماعي في القيم المنقولة النقدية التي تحوزها الوحدات الاقتصادية بنسبة 16,1% بعد 6,6%.

وحسب الأطراف المقابلة، يعزى تطور المجمع م3 بالأساس إلى تدني الاحتياطيات الدولية الصافية بنسبة 5,7% بعد ارتفاعها بنسبة 1,6%، وإلى تباطؤ نمو الديون الصافية على الإدارة المركزية من 13% إلى 6,6%. وظلت نسبة نمو القروض البنكية، من جهتها، مستقرة في 5,1%.

وحسب فئة الائتمان، عرف نمو قروض التجهيز شبه استقرار في نسبة 5,9%، يشمل تسارع القروض المقدمة للشركات غير المالية الخاصة من 2,6% إلى 3% وتباطؤ نمو تلك الممنوحة للشركات العمومية من 5% إلى 3,1%. كما ظل نمو قروض الاستهلاك شبه مستقر في 4,9%. وفي ما يتصل بالقروض العقارية، تراجعت نسبة نموها من 3,9% إلى 3,7%، مع تباطؤ نمو تلك المقدمة للإنعاش العقاري من 1,1% إلى 0,5%، وتزايدت تلك المخصصة للسكن بنسبة 4,8%، وهي نفس النسبة المسجلة في الشهر السابق.

وحسب القطاعات المؤسساتية، سجلت القروض المقدمة للقطاع غير المالي ارتفاعا بنسبة 3,4% بعد 3,2%، يشمل تسارع القروض الممنوحة للشركات غير المالية الخاصة من 1,7% إلى 2,1% وتلك المقدمة للأسر من 4,1% إلى 4,6% وكذا تباطؤ وتيرة نمو القروض المقدمة للشركات غير المالية العمومية من 7,5% إلى 2,5%.

المؤشرات الرئيسية للأرصدة النقدية

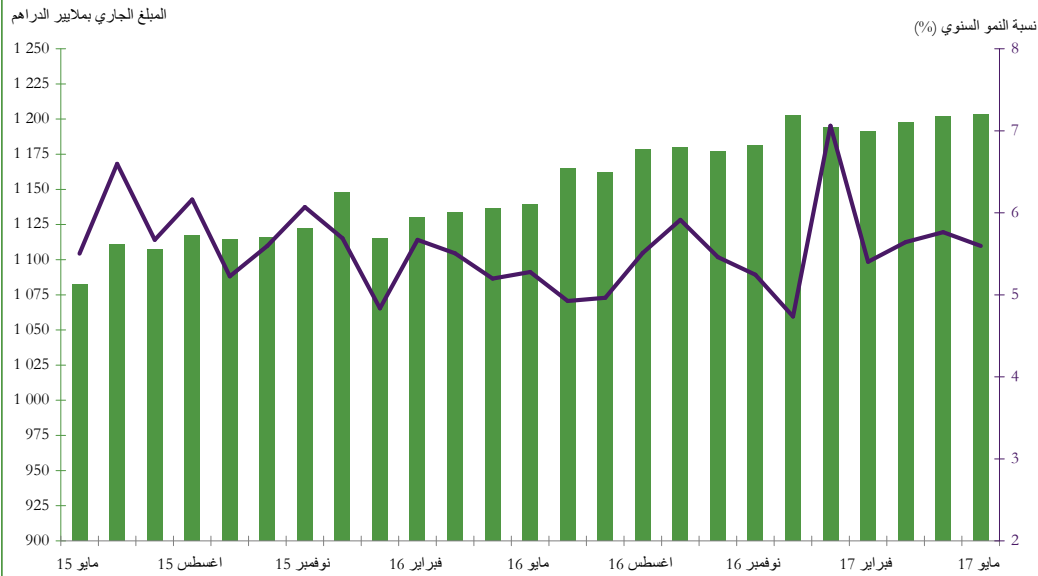
(بملايين الدراهم)

		التغيرات (%)			التغيرات			المبلغ الجاري		
		ديسمبر 16	أبريل 17	مايو 16	ديسمبر 16	أبريل 17	مايو 17			
▲	6,7	▼	-0,1	▼	-0,4	47 069	- 569	-3 227	751 314	المجمع م 1
▲	6,4	▲	0,2	▼	-0,3	53 910	1 359	-3 036	899 447	المجمع م 2
▲	5,6	▲	0,1	▲	0,1	63 758	686	948	1 203 099	المجمع م 3
▲	4,1	▲	2,3	▲	0,6	23 815	13 502	3 842	600 598	التوظيفات السائلة
▲	6,2	▲	0,9	▲	0,3	12 012	1 850	703	205 093	التداول الإنتمائي
▲	4,5	▼	-0,9	▼	-0,6	36 424	-7 729	-5 031	845 117	الودائع البنكية ذات الطابع النقدي ⁽¹⁾
▲	7,2	▼	-1,4	▼	-0,6	32 995	-7 075	-3 156	489 538	ودائع تحت الطلب لدى البنوك
▼	-8,1	▼	-5,4	■	0,0	-13 530	-8 895	35	154 371	ودائع لأجل وسندات الصندوق لدى البنوك
▲	16,1	▲	4,5	▲	8,0	8 816	2 744	4 671	63 414	سندات مؤسسات التوظيف الجماعي في السوق النقدية
▼	-5,7	▼	-9,0	▼	-6,1	-13 971	-22 546	-14 871	229 311	صافي الاحتياطيات الدولية
▲	7,3	▲	3,7	▼	-3,7	10 025	5 333	-5 725	147 713	الديون الصافية على الإدارة المركزية
▲	6,4	▲	0,5	▲	0,4	57 680	4 431	3 928	962 078	ديون على الاقتصاد
▲	4,6	▼	-0,7	▲	0,5	36 237	-5 838	4 114	819 928	ديون مؤسسات الإيداع الأخرى ⁽²⁾
▲	5,1	▼	-0,8	▲	0,4	39 374	-6 646	2 957	811 452	قروض بنكية
										حسب الغرض الإقتصادي
▲	3,7	▲	2,2	▲	0,4	8 907	5 483	991	252 384	قروض العقار
▲	4,8	▲	2,4	▲	0,6	8 844	4 495	1 150	192 856	قروض السكن
▲	0,5	▲	3,3	▲	0,3	292	1 817	159	57 328	القروض المقدمة للمنعشين العقاريين
▲	1,5	▼	-1,1	▲	0,3	2 459	-1 967	508	170 759	حسابات مدينة وتسهيلات الخزينة
▲	5,9	▼	-1,0	▼	-0,5	8 451	-1 481	-793	151 436	قروض التجهيز
▲	4,9	▲	2,7	▲	0,9	2 343	1 294	458	50 025	قروض للاستهلاك
▲	14,3	▼	-8,6	▲	1,6	15 537	-11 606	1 998	123 860	ديون مختلفة على الزبناء
▲	2,7	▲	2,7	▼	-0,3	1 677	1 631	-204	62 987	ديون معلقة الأداء
▲	17,0	▼	-6,5	▲	1,6	16 654	-7 941	1 808	114 787	مؤسسات مالية أخرى
▲	3,8	▼	-6,7	▼	-2,2	2 139	-4 151	-1 309	58 004	قطاع عمومي
▲	8,0	▼	-1,3	▲	2,2	1 103	-199	321	14 887	إدارات محلية
▲	2,5	▼	-8,4	▼	-3,6	1 036	-3 952	-1 630	43 117	مؤسسات غير مالية عمومية
▲	3,3	▲	0,9	▲	0,4	20 582	5 445	2 458	638 661	قطاع خاص
▲	2,1	▼	-0,8	▼	-0,1	6 471	-2 513	-221	321 197	مؤسسات غير مالية أخرى
▲	4,7	▲	2,6	▲	0,9	14 110	7 958	2 679	317 464	أسرو مؤسسات لا تستهدف الربح وتخدم الأسر

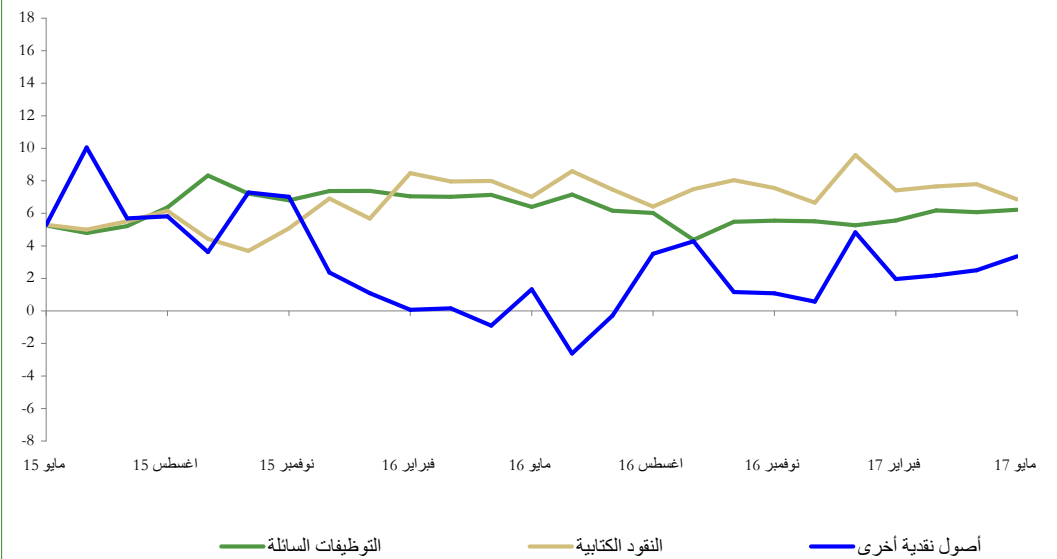
(1) مجموع ودائع حانزو النقود لدى النظام البنكي باستثناء الودائع المقننة وودائع الضمان

(2) البنوك و مؤسسات التوظيف الجماعي في السوق النقدي

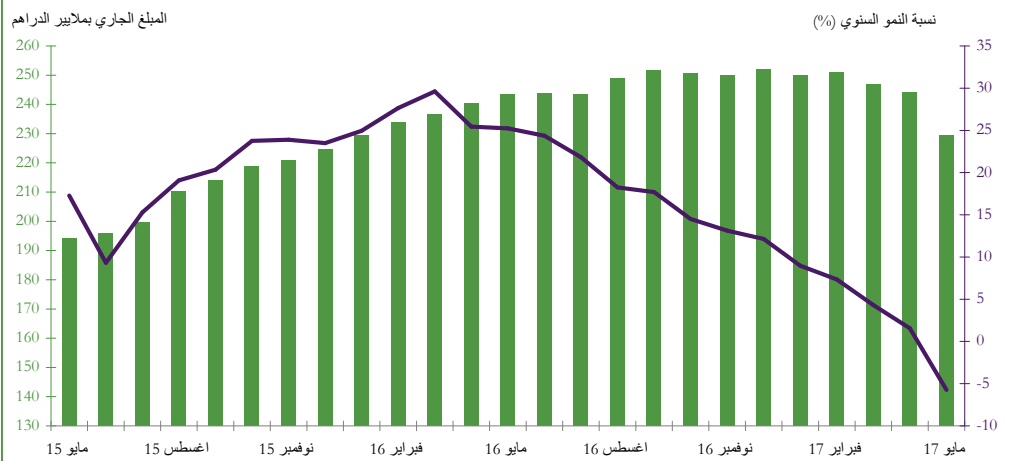
الرسم البياني 1: التطور السنوي للمجمع النقدي م3



الرسم البياني 2: التطور السنوي لمكونات المجمع النقدي م3
نسبة النمو السنوي (%)



الرسم البياني 3: تطور صافي الاحتياطات الدولية



الرسم البياني 4: التطور السنوي للقروض البنكية حسب الغرض الاقتصادي
نسبة النمو السنوي (%)

