

المؤشرات الأسبوعية
الأسبوع الممتد من 25 أبريل إلى 01 ماي 2019

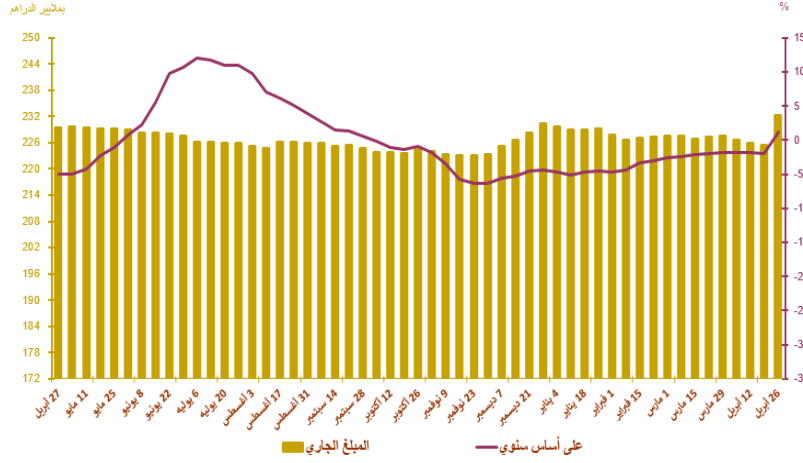
صافي الاحتياطات الدولية

التطور بملايير الدراهم و بعدد أشهر الواردات من السلع والخدمات

Δ%					المبلغ الجاري في *
19/04/19	19/03/31	18/12/31	18/04/27	19/04/26	
3,0%	2,1%	0,7%	1,2%	232,3	صافي الاحتياطات الدولية

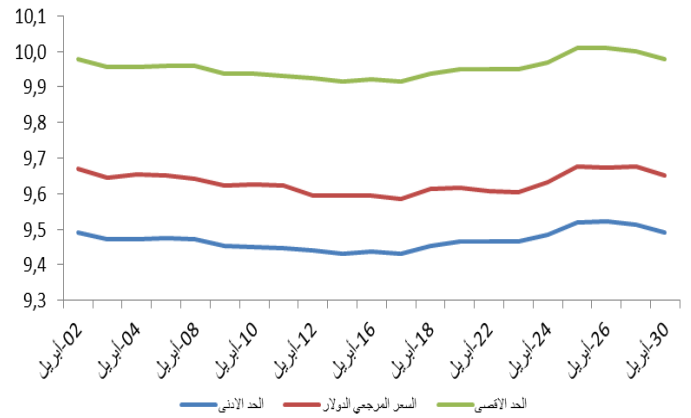
*بملايير الدراهم

صافي الاحتياطات الدولية	مارس 2018	يناير 2019	فبراير 2019	مارس 2019
صافي الاحتياطات الدولية ممثلة بعدد أشهر واردات السلع والخدمات	5 أشهر و 14 يوم	5 أشهر و 6 يومان	5 أشهر	5 أشهر



أسعار الصرف

19/04/30	19/04/29	19/04/26	19/04/25	19/04/24	
					السعر المرجعي
10,8210	10,7930	10,7700	10,7680	10,794	الأورو
9,6510	9,6771	9,6730	9,6752	9,6327	الدولار الأمريكي
					عملية المزايدة
					طبيعة العملية
-	-	-	-	-	العملة
-	-	-	-	-	المبلغ*
-	-	-	-	-	(\$ / درهم)
					السعر المتوسط

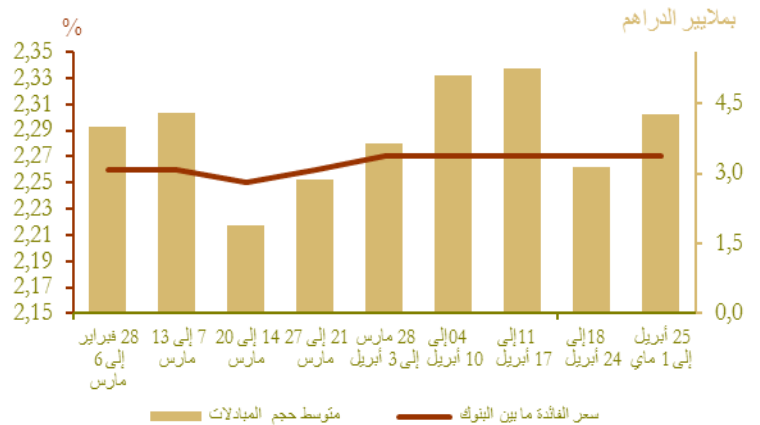


السوق القائمة ما بين البنوك

سعر الفائدة وحجم المبادلات

الأسبوع المبتدئ في 19/04/25 و المنتهي في 19/05/01	الأسبوع المبتدئ في 19/04/18 و المنتهي في 19/04/24	
2,27	2,27	سعر الفائدة ما بين البنوك
4 255,25	3 138,00	متوسط حجم المبادلات*

*بملايين الدراهم



السوق النقدية

تدخلات بنك المغرب*

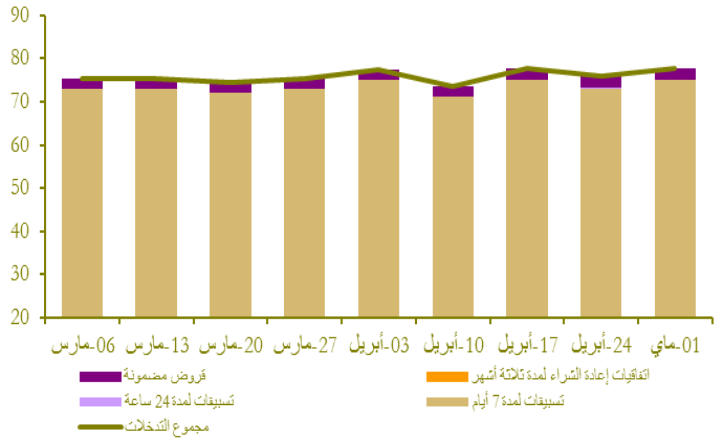
الأسبوع المبتدئ في 19/04/25 و المنتهي في 19/05/01 (*)	الأسبوع المبتدئ في 19/04/18 و المنتهي في 19/04/24 (*)	
77 700	75 986	تدخلات بنك المغرب
77 700	75 700	تسهيلات بمبادرة من بنك المغرب
75 700	73 00	- تسهيلات لمدة 7 أيام
-	-	- عمليات سحب السيولة لمدة 7 أيام
-	-	- عمليات السوق المفتوحة
-	-	- مبادلات الصرف
-	-	- اتفاقيات إعادة الشراء (3 أشهر)
2 700	2 700	قروض مضمونة -
-	286	تسهيلات بمبادرة من البنوك
-	286	- تسهيلات لمدة 24 ساعة
-	-	- تسهيلات الإيداع لمدة 24 ساعة

نتائج التسييلات لمدة 7 أيام بناء على طلب العروض *19/05/02

71 000		المبلغ المكتتب
--------	--	----------------

* بملايين الدراهم

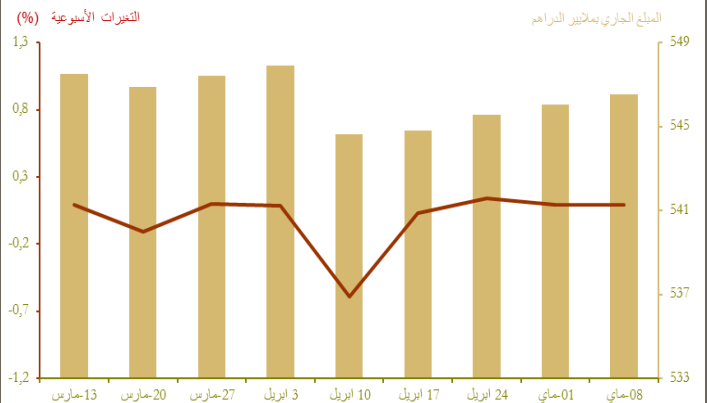
بملايين الدراهم



سوق الأذونات بالمزايدة

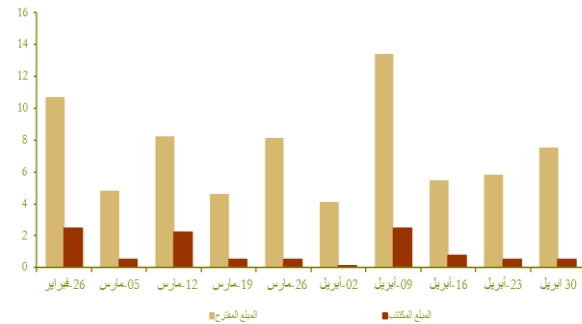
المبلغ الجاري لأذونات الخزينة

الأذونات بالمزايدة ليوم 30 ابريل		التسديدات* من 02 إلى 08 ماي	الأجل
سعر الفائدة	الاكتتابات*		
			13 أسبوعا
			26 أسبوعا
			52 أسبوعا
			سنتان
			5 سنوات
			10 سنوات
			15 سنة
3,75	500		20 سنة
			30 سنة
	500		المجموع

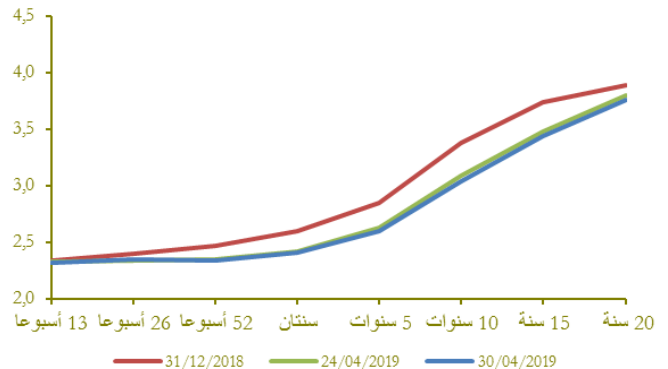


نتائج عمليات المزايدة

بملايين الدراهم

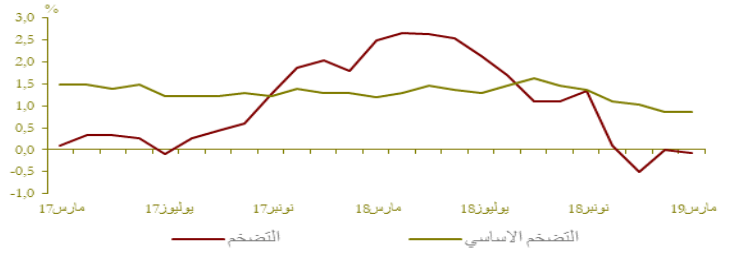


منحنى أسعار الفائدة في السوق الثانوية



التضخم

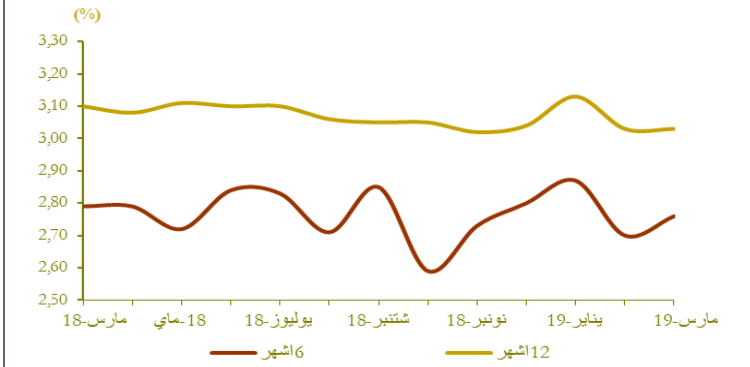
تطور التضخم على أساس سنوي (%)



المصدر: (*) المندوبية السامية للتخطيط.
(**) بنك المغرب.

أسعار الفائدة

أسعار الفائدة الدائنة



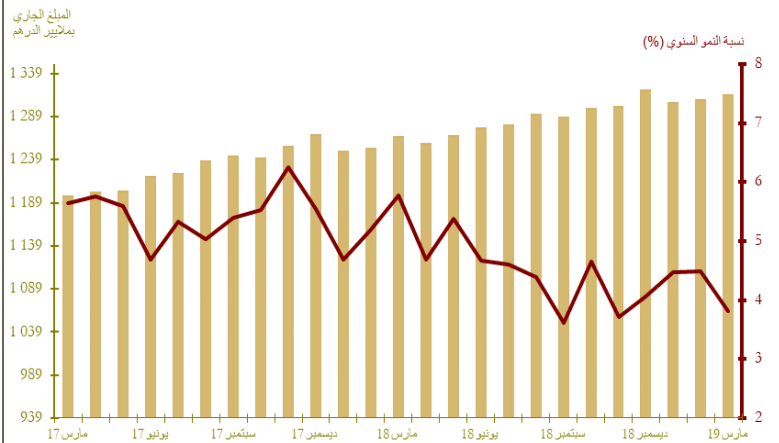
المصدر: البيانات الواردة في البحث الفصلي الذي ينجزه بنك المغرب لدى النظام البنكي

النصف الثاني من 2018	النصف الاول من 2019	أسعار الفائدة الدائنة (%)
1,88	1,94	الحسابات على الدفاتر (سعر الفائدة الأدنى)

أسعار الفائدة الدائنة (%)	يناير 19	فبراير 19	مارس 19
ودائع ستة أشهر	2,87	2,70	2,76
ودائع اثنا عشر شهرا	3,13	3,03	3,03
أسعار الفائدة المدينة (%)	فصل 2- 18	فصل 3- 18	فصل 4- 18
المجموع	5,36	5,35	5,06
قروض للأفراد	6,09	5,79	5,68
قروض الإسكان	5,00	4,85	4,90
قروض الاستهلاك	6,57	6,32	6,45
قروض الشركات	5,12	5,18	4,90
حسب الهدف الاقتصادي			
تسهيلات الخزينة	5,02	5,15	4,82
قروض التجهيز	5,20	4,90	4,82
قروض العقار	5,98	5,85	6,14
حسب حجم الشركة			
الشركات الصغيرة جدا والصغيرة والمتوسطة	5,78	5,93	5,90
الشركات كبيرة	4,72	4,67	4,57

مجمعات النقد والتوظيفات السائلة

تطور المجموع 3م



المبلغ الجاري* في نهاية مارس 2019	19 مارس 19	19 مارس 18	Δ (%)
العملة الائتمانية	236,9	1,0	7,7
العملة الكتابية	612,8	1,3	3,6
1م	849,6	1,2	4,7
التوظيفات تحت الطلب (2م-1م)	160,9	0,3	3,4
2م	1 010,5	1,1	4,5
أصول نقدية أخرى (3م-2م)	304,2	-1,7	1,6
3م (الكتلة النقدية)	1 314,7	0,4	3,8
مجمع التوظيفات السائلة	715,1	-0,3	7,1
صافي الاحتياطيات الدولية	227,4	0,1	-1,7
صافي الأصول الأجنبية لمؤسسات الإيداع الأخرى	24,6	3,2	-16,4
الديون الصافية على الحكومة المركزية	203,7	2,1	12,8
القروض المقدمة للاقتصاد	1 030,7	0,6	4,2

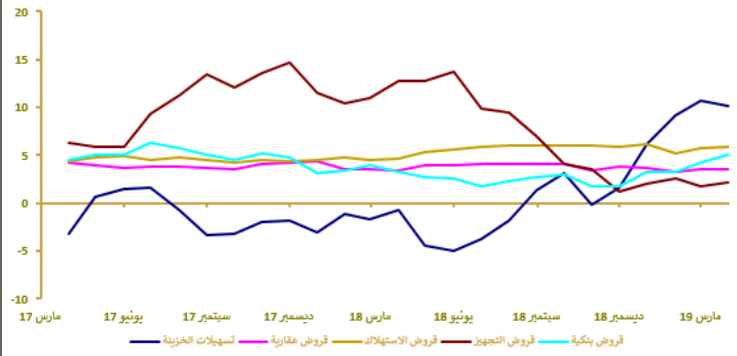
*بملايير الدرهم

توزيع القرض البنكي حسب الغرض الاقتصادي

تطور القرض البنكي حسب الغرض الاقتصادي (على أساس سنوي بالنسبة المئوية)

Δ (%)		المبلغ الجاري* في نهاية مارس 2019	
19 مارس 18 مارس	19 فبراير 19 فبراير		
10,1	2,4	180,0	تسهيلات الخزينة
3,6	0,5	269,3	قروض العقار
5,9	0,7	54,8	قروض الاستهلاك
2,1	1,3	175,0	قروض التجهيز
5,0	3,8	125,7	ديون مختلفة على الزبناء
5,5	0,7	67,3	ديون معلقة الأداء
5,1	1,5	872,2	القرض البنكي
3,8	0,6	749,0	القروض للقطاع الغير مالي

*بملايين الدراهم



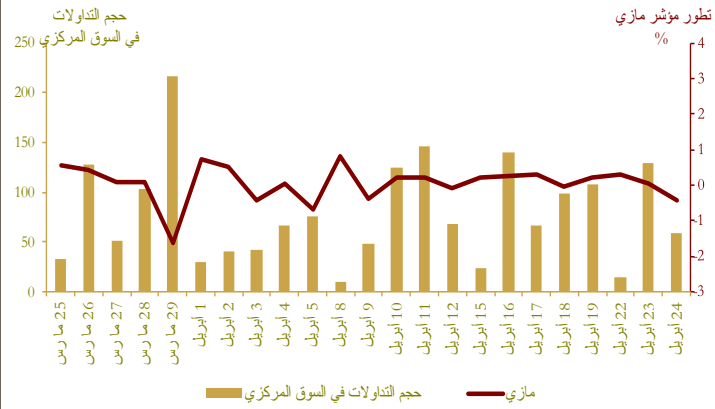
مؤشرات بورصة القيم

تطور مؤشر مازي وحجم التداولات

Δ (%)			الأسبوع المبتدئ في	الأسبوع المبتدئ في	
2019/04/24	2019/04/24	2019/04/24	2019/04/18	2019/04/11	
2018/12/31	2019/03/22	2019/04/17	وفي المنتهي	وفي المنتهي	
-2,27	1,28	0,10	11 106,02	11 095,37	مؤشر مازي
-	-	-	81,77	116,06	الحجم المتوسط للتداولات الأسبوع
-2,26	0,77	-0,07	569 005,12	569 405,28	الرئسة*

* بملايين الدراهم

المصدر: بورصة الدار البيضاء



المالية العمومية

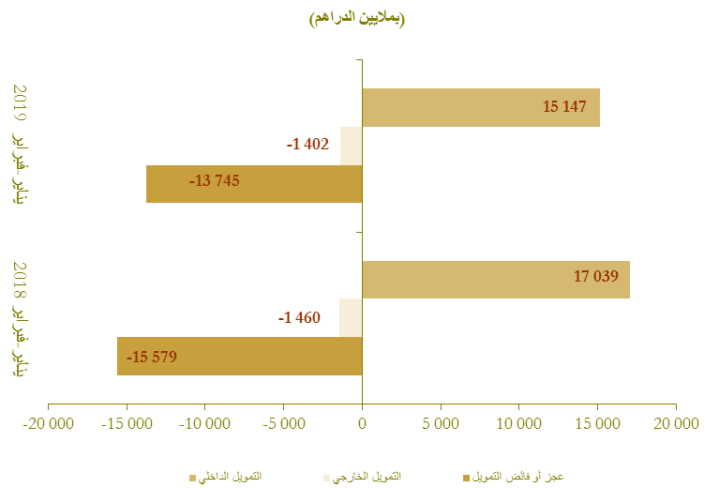
وضعية الخزينة*

Δ (%)	يناير - فبراير 2019	يناير - فبراير 2018	
7,7	39 822	36 976	المداخيل العادية**
5,6	37 224	35 245	منها الموارد الجبائية
4,6	60 088	57 468	النفقات الإجمالية
5,5	57 786	54 750	النفقات الإجمالية (دون احتساب المقاصة)
-15,3	2 302	2 718	المقاصة
-1,0	41 311	41 727	النفقات العادية (دون احتساب المقاصة)
2,0	19 000	18 631	الأجور
-5,6	13 125	13 909	السلع والخدمات الأخرى
-1,9	4 646	4 733	فوائد الدين
2,0	4 541	4 453	التحويلات للجماعات الترابية
	-3 791	-7 469	الرصيد العادي
26,5	16 474	13 024	نفقات الاستثمار
	10 112	9 146	رصيد الحسابات الخاصة للخزينة
	-10 154	-11 346	فائض (+) أو عجز (-) الميزانية
	-5 508	-6 613	الرصيد الأولي***
	-3 591	-4 233	تغير النفقات قيد الأداء
	-13 745	-15 579	عجز أو فائض التمويل
	-1 402	-1 460	التمويل الخارجي
	15 147	17 039	التمويل الداخلي

* بملايين الدراهم

** مع احتساب الضريبة على القيمة المضافة للجماعات الترابية
*** يمثل رصيد ميزانية دون احتساب تكاليف فوائد الديون
المصدر: وزارة الاقتصاد والمالية.

تمويل الخزينة*

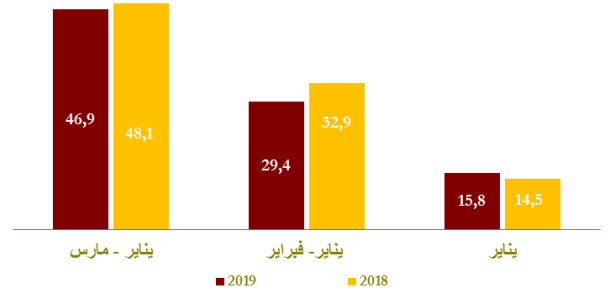


الحسابات الخارجية

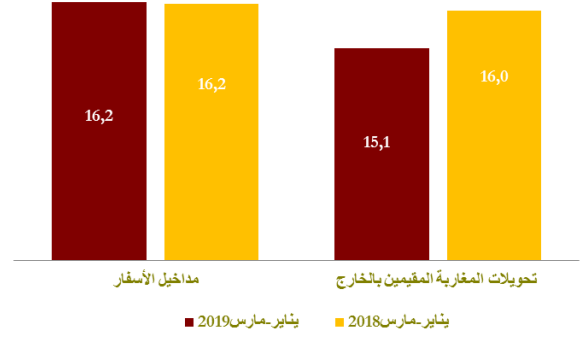
Δ (%)	المبالغ (بملايين الدراهم)		
	يناير - مارس *2019	يناير - مارس 2018	
يناير - مارس 2019 يناير - مارس 2018			
4,1	74 240	71 326	الصادرات الإجمالية
1,6	20 451	20 130	صادرات قطاع السيارات
20,5	11 566	9 598	صادرات الفوسفات ومشتقاته
1,5	121 187	119 413	الواردات الإجمالية
- 1,0	18 222	18 409	واردات المواد الطاقية
0,1	31 332	31 309	مواد التجهيز
-0,1	26 312	26 335	السلع الاستهلاكية
-2,4	46 947	48 087	العجز التجاري الإجمالي
	61,3	59,7	نسبة تغطية الصادرات للواردات (%)
0,2	16 201	16 163	مداخيل الأسفار
-5,7	15 098	16 003	تحويلات المغاربة المقيمين بالخارج
-47,2	3 138	5 946	تدفقات الاستثمارات الأجنبية المباشرة الصافية

* أرقام مؤقتة.
المصدر: مكتب الصرف.

تطور العجز التجاري (بملايين الدراهم)



تطور مداخيل الأسفار وتحويلات المغاربة المقيمين بالخارج (بملايين الدراهم)



الحسابات الوطنية

تطور الناتج الداخلي الإجمالي على أساس سنوي

Δ (%)	بملايين الدراهم		
	ف-4-18 17-4	ف-4-18	
2,9	252,0	245,0	الناتج الداخلي الإجمالي بالأسعار الثابتة
3,5	30,7	29,7	القيمة المضافة للقطاع الفلاحي
2,9	186,6	181,4	القيمة المضافة للقطاع غير الفلاحي
4,8	287,7	274,6	الناتج الداخلي الإجمالي بالأسعار الجارية

المصدر: المندوبية السامية للتخطيط.

