

المؤشرات الأسبوعية
الأسبوع الممتد من 02 إلى 08 يناير 2020

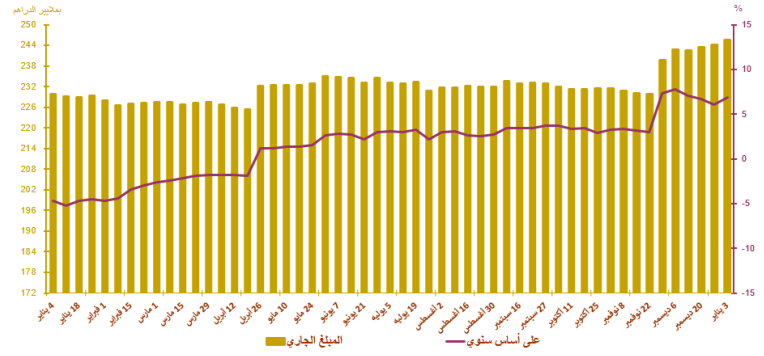
صافي الاحتياطيات الدولية

التطور بملايير الدراهم و بعدد أشهر الواردات من السلع والخدمات

Δ%			المبلغ الجاري في * 20/01/03	
19/12/27	19/12/31	19/01/04		
0,5%	0,0%	6,9%	245,5	صافي الاحتياطيات الدولية

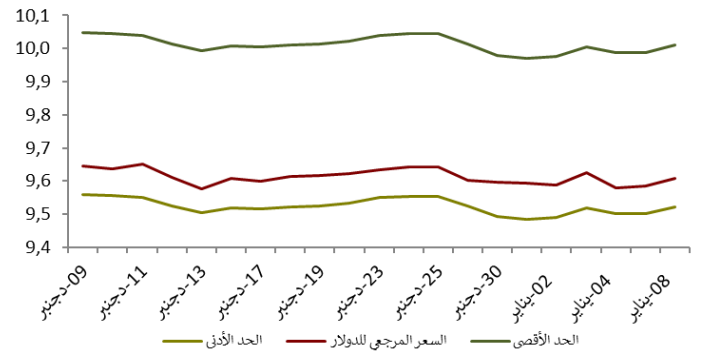
*بملايير الدراهم

نوفمبر 2019	أكتوبر 2019	سنتمبر 2019	نوفمبر 2018	صافي الاحتياطيات الدولية
5 أشهر و 4 أيام	4 أشهر و 28 يوما	5 أشهر	5 أشهر	صافي الاحتياطيات الدولية ممثلة بعدد أشهر واردات السلع والخدمات



أسعار الصرف

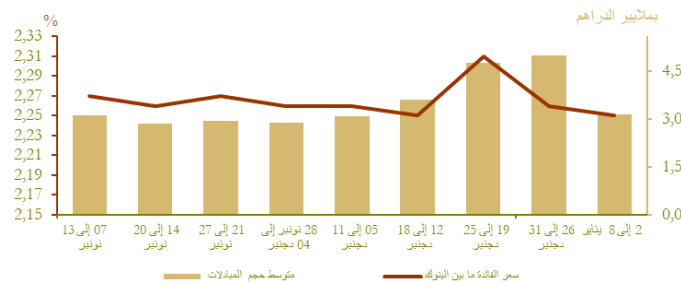
20/01/08	20/01/07	20/01/06	20/01/03	20/01/02	
					السعر المرجعي
10,6930	10,7110	10,7330	10,7110	10,7370	الأورو
9,6080	9,5839	9,5804	9,6241	9,5879	الدولار الأمريكي
					عملية المزايدة
					طبيعة العملية
	-			-	العملة
	-			-	المبلغ*
	-			-	السعر المتوسط (\$ / درهم)



السوق القائمة ما بين البنوك

سعر الفائدة وحجم المبادلات

*بملايين الدراهم	الأسبوع المنتهي في 20/01/02 و المنتهي في 20/01/08	الأسبوع المنتهي في 19/12/26 و المنتهي في 20/01/01	
	2,25	2,26	سعر الفائدة ما بين البنوك
	3139,20	4985,00	متوسط حجم المبادلات*



السوق النقدية

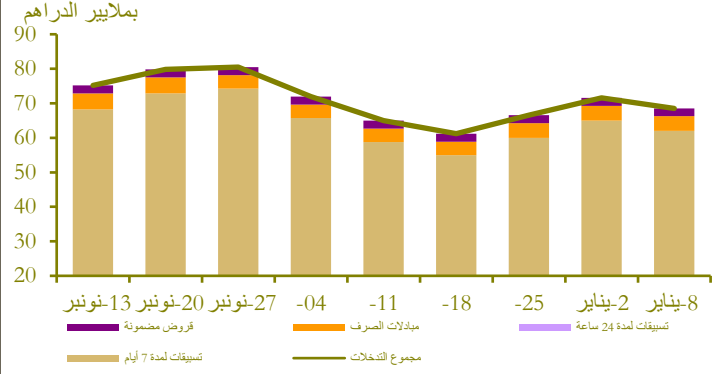
تدخلات بنك المغرب*

الأسبوع المبتدئ في 20/01/02 والمنتهي في (*)20/01/08	الأسبوع المبتدئ في 19/12/26 والمنتهي في (*)20/01/01	
68 540	71 540	تدخلات بنك المغرب
68 540	71 540	تسهيلات بمبادرة من بنك المغرب
62 000	65 000	- تسهيلات لمدة 7 أيام
-	-	- عمليات سحب السيولة لمدة 7 أيام
-	-	- عمليات السوق المفتوحة
4 240	4 240	- مبادلات الصرف
-	-	- اتفاقيات إعادة الشراء (3 أشهر)
2 300	2 300	- قروض مضمونة -
-	-	تسهيلات بمبادرة من البنوك
-	-	- تسهيلات لمدة 24 ساعة
-	-	- تسهيلة الإيداع لمدة 24 ساعة

نتائج التسيقات لمدة 7 أيام بناء على طلب العروض *20/01/08

57 010	المبلغ المكتتب
--------	----------------

* بملايين الدراهم

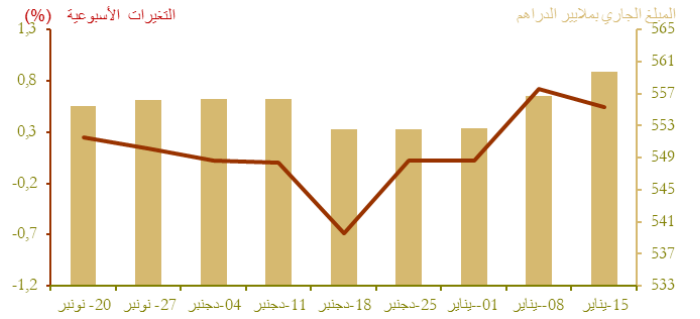


سوق الأذونات بالمزايدة

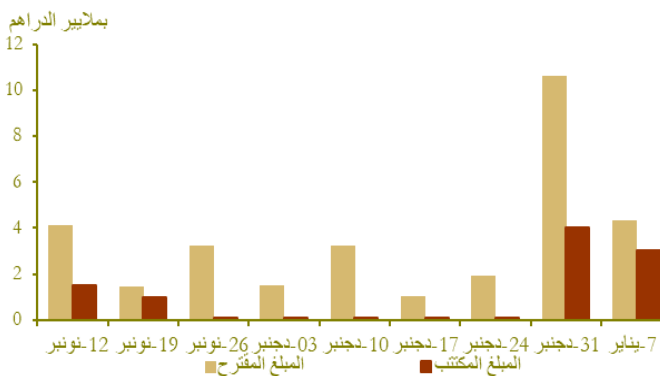
المبلغ الجاري لأذونات الخزينة

الأجل	الأذونات بالمزايدة ليوم 7 يناير		التسديدات* من 9 إلى 15 يناير
	سعر الفائدة	الاكتتابات*	
13 أسبوعاً			
26 أسبوعاً			
52 أسبوعاً	2,29	1000	
سنتان	2,35	2000	
5 سنوات			
10 سنوات			
15 سنة			
20 سنة			
30 سنة			
المجموع		3000	

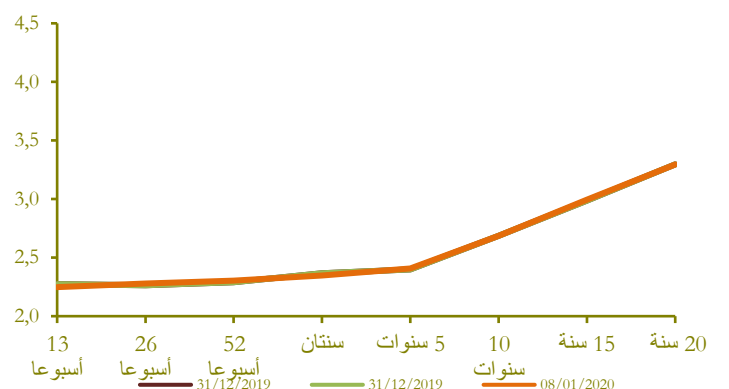
*بملايين الدراهم



نتائج عمليات المزايدة

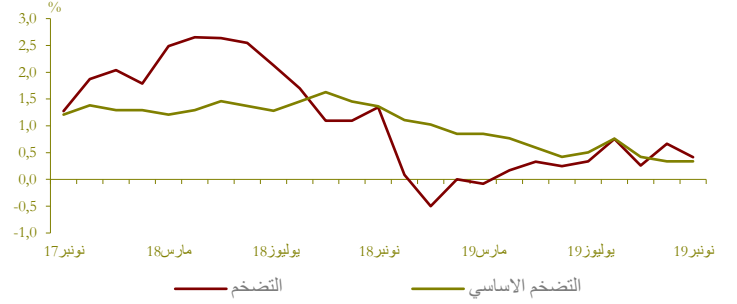


منحنى أسعار الفائدة في السوق الثانوية



التضخم

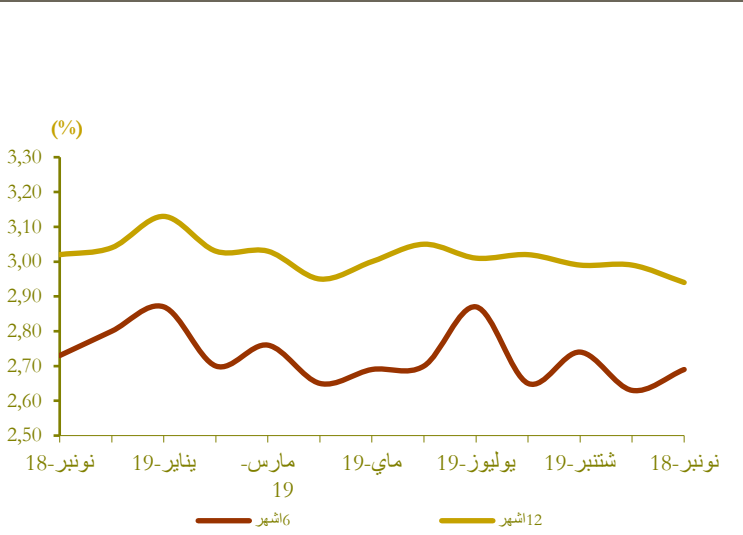
تطور التضخم على أساس سنوي (%)



المصدر: (*) المندوبية السامية للتخطيط.
(**) بنك المغرب

أسعار الفائدة

أسعار الفائدة الدائنة (%)



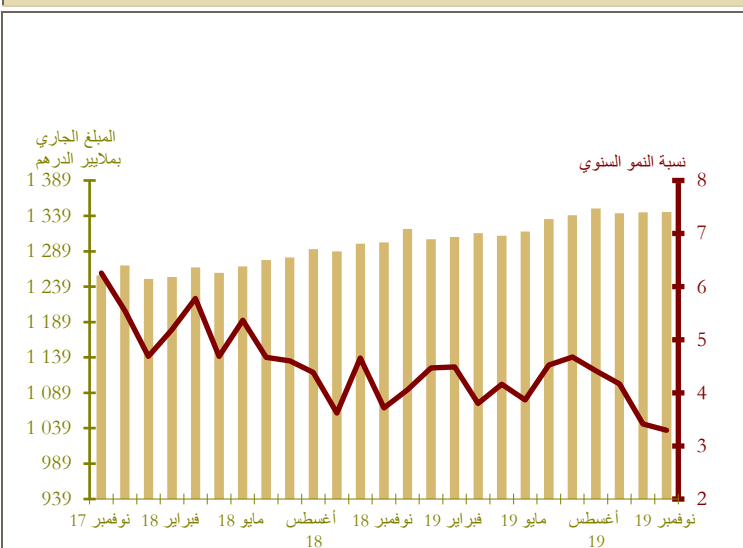
التصف الاول من 2020	النصف الثاني من 2019	أسعار الفائدة الدائنة (%)
1,80	1,83	الحسابات على الدفاتر (سعر الفائدة الأدنى)

نونبر 19	اكتوبر 19	شتنبر 19	أسعار الفائدة الدائنة (%)
2,69	2,63	2,74	ودائع ستة أشهر
2,94	2,99	2,99	ودائع اثنا عشر شهرا
فصل 3- 19	فصل 2- 19	فصل 1- 19	أسعار الفائدة المدينة (%)
5,09	4,98	5,02	المجموع
5,69	5,34	5,78	قروض للأفراد
4,51	4,18	4,70	قروض الإسكان
6,72	6,71	6,74	قروض الاستهلاك
4,92	4,85	4,78	قروض الشركات
حسب الهدف الاقتصادي			
4,74	4,70	4,72	تمهيلات الخزينة
5,20	5,07	4,48	قروض التجهيز
6,07	5,46	5,59	قروض العقار
حسب حجم الشركة			
5,87	5,75	6,08	الشركات الصغيرة جدا والصغيرة والمتوسطة
4,50	4,41	4,56	الشركات كبيرة

المصدر: البيانات الواردة في البحث الفصلي الذي ينجزه بنك المغرب لدى النظام البنكي

مجمعات النقد والتوظيفات السائلة

تطور المجموع 3م



نونبر 19	نونبر 18	المبلغ الجاري * في نهاية نونبر 2019	
7,8	0,6	250,2	العملة الائتمانية
4,6	0,2	630,6	العملة الكتابية
5,5	0,3	880,8	1م
4,2	0,3	165,6	التوظيفات تحت الطلب (1م-2م)
5,3	0,3	1 046,4	2م
-3,2	-1,0	297,9	أصول نقدية أخرى (2م-3م)
3,3	0,0	1 344,4	3م (الكتلة النقدية)
5,4	0,1	726,0	مجموع التوظيفات السائلة
7,3	3,5	239,6	صافي الاحتياطيات الدولية
-24,1	0,5	23,5	صافي الأصول الأجنبية لمؤسسات الإيداع الأخرى
1,7	-2,2	205,9	الديون الصافية على الحكومة المركزية
5,5	-0,3	1 058,2	القروض المقدمة للاقتصاد

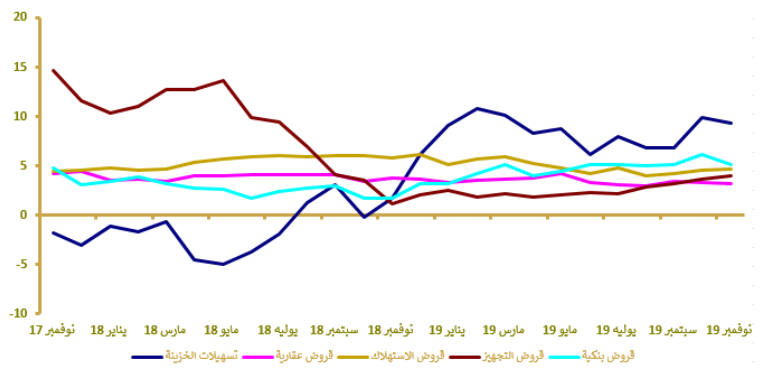
* بملايير الدرهم

توزيع القرض البنكي حسب الغرض الاقتصادي

تطور القرض البنكي حسب الغرض الاقتصادي (على أساس سنوي بالنسبة المئوية)

Δ (%)		المبلغ الجاري* في نهاية نوفمبر 2019	
نوفمبر 19 نوفمبر 18	نوفمبر 19 أكتوبر 19		
9,4	-0,2	185,6	تسهيلات الخزينة
3,2	0,2	275,8	قرروض العقار
4,7	0,1	56,5	قرروض الاستهلاك
4,0	0,8	179,8	قرروض التجهيز
5,1	-6,1	124,4	ديون مختلفة على الزبناء
5,7	0,3	69,9	ديون معلقة الأداء
5,2	-0,7	892,1	القرض البنكي
5,0	0,2	776,2	القرروض للقطاع الغير مالي

*بملايين الدراهم



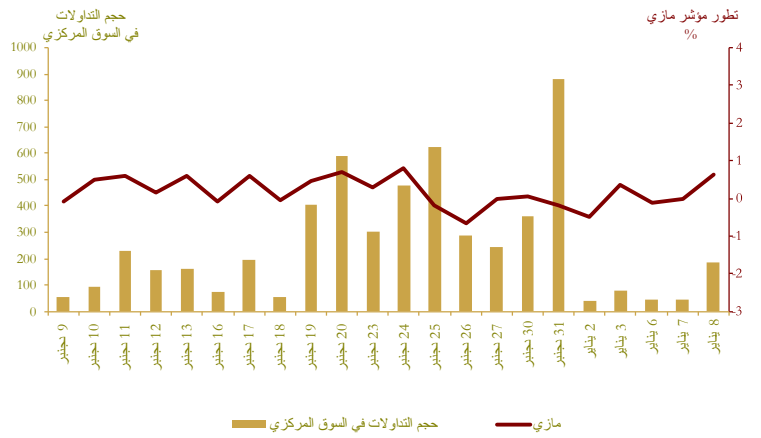
مؤشرات بورصة القيم

تطور مؤشر مازي وحجم التداولات

Δ (%)		الأسبوع المبتدئ في		مؤشر مازي (نهاية الفترة)
2020/01/08	2020/01/08	2020/01/02	2019/12/26	
3,83	0,35	2020/01/08	2019/12/31	12 214,59
-	-	2020/12/06	2019/12/31	78,74
3,66	0,27	2020/01/08	2019/12/31	626 693,29

* بملايين الدراهم

المصدر: بورصة الدار البيضاء



المالية العمومية

وضعية الخزينة*

Δ (%)	يناير-نوفمبر 2019	يناير-نوفمبر 2018	
4,3	234 690	224 931	المداخيل العادية**
2,5	210 880	205 803	منها الموارد الجبائية
4,7	282 092	269 549	التنفقات الإجمالية
6,1	268 531	252 993	التنفقات الإجمالية (دون احتساب المقاصة)
-18,1	13 561	16 556	المقاصة
6,4	212 164	199 467	التنفقات العادية (دون احتساب المقاصة)
5,0	101 577	96 749	الأجور
10,3	58 557	53 101	السلع والخدمات الأخرى
7,9	28 250	26 173	فوائد الدين
1,4	23 780	23 444	التحويلات للجماعات الترابية
	8 965	8 908	الرصيد العادي
5,3	56 367	53 526	نفقات الاستثمار
	3 380	3 501	رصيد الحسابات الخاصة للخزينة
	-44 023	-41 117	فائض (+) أو عجز (-) الميزانية
	-15 773	-14 943	الرصيد الأولي***
	-8 337	-5 343	تغير النفقات قيد الأداء
	-52 360	-46 460	عجز أو فائض التمويل
	13 770	-3 893	التمويل الخارجي
	38 590	50 352	التمويل الداخلي
	4 444	0	منها الخصصة

* بملايين الدراهم

** مع احتساب الضريبة على القيمة المضافة للجماعات الترابية و دون احتساب موارد الخصصة

*** يمثل رصيد ميزانية دون احتساب تكاليف فوائد الديون

المصدر: وزارة الاقتصاد والمالية.

تمويل الخزينة*

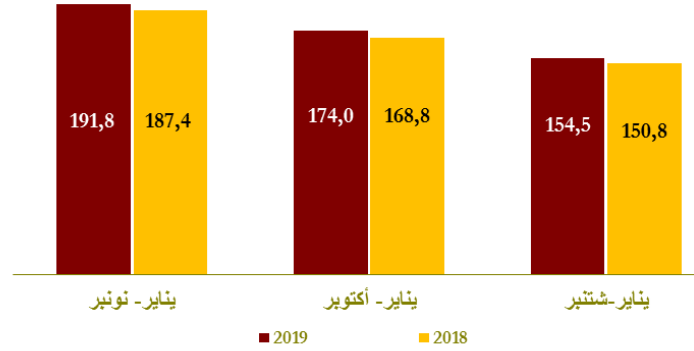


الحسابات الخارجية

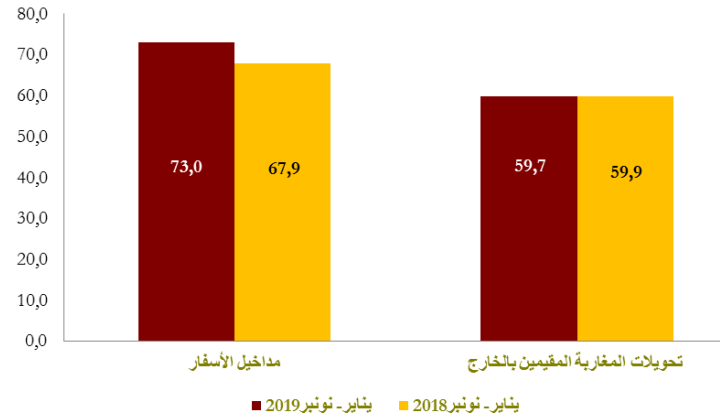
المبالغ (بملايين الدراهم)	Δ (%)	
	يناير-نوفمبر 2019	يناير-نوفمبر 2018
الصادرات الإجمالية	2,9	258 443,0
صادرات قطاع السيارات	5,4	71 326,0
صادرات الفوسفاط ومشتقاته	-0,8	45 241,0
الواردات الإجمالية	2,7	450 257,0
واردات المواد الطاقية	-7,5	69 704,0
مواد التجهيز	8,0	116 943,0
السلع الاستهلاكية	4,1	103 531,0
العجز التجاري الإجمالي	2,3	191 814,0
نسبة تغطية الصادرات للواردات (%)	57,4	57,3
مداخيل الأسفار	7,5	72 967,0
تحويلات المغاربة المقيمين بالخارج	-0,3	59 687,0
تدفقات الاستثمارات الاجنبية المباشرة الصافية	-46,1	17 692,0

المصدر: مكتب الصرف.

تطور العجز التجاري (بملايين الدراهم)



تطور مداخيل الاسفار وتحويلات المغاربة المقيمين بالخارج (بملايين الدراهم)



الحسابات الوطنية

تطور الناتج الداخلي الإجمالي على أساس سنوي

Δ (%)	بملايين الدراهم	
	ف-3-19	ف-3-18
2,1	251,0	245,9
-5,3	29,8	31,5
3,0	184,8	179,5
3,1	284,1	275,6

المصدر: المندوبية السامية للتخطيط.

