

على أساس شهري، ظل المجمع م3 تقريبا في نفس مستوى شهر يناير، أي 1350,8 مليار درهم. وسجلت الاحتياطيات الدولية الصافية تراجعاً بنسبة 1%، بينما ارتفعت الديون الصافية على الإدارة المركزية بنسبة 1,6%. أما القروض البنكية المقدمة للقطاع غير المالي، فقد ارتفعت بواقع 0,5% مما يعكس ارتفاع جميع مكوناتها. فقد ارتفعت تسهيلات الخزينة بنسبة 0,5% وقروض التجهيز بواقع 0,4%، بينما سجلت القروض العقارية وقروض الاستهلاك نمواً بواقع 0,3% و0,5% على التوالي.

على أساس سنوي، تباطأ نمو المجمع م3 من 3,4% في يناير 2020 إلى 3,2% في فبراير 2020. ويشمل هذا التغيير بالأساس تزايد نسبة انخفاض الحسابات لأجل من 9,3% إلى 9,8%، وتباطؤ نمو الودائع تحت الطلب لدى البنوك من 6,8% إلى 6% وتسارع وتيرة التداول النقدي من 7,9% إلى 8,1%.

وحسب المقابلات، تراجعت وتيرة نمو الاحتياطيات الدولية الصافية من 6,8% إلى 6,2% وتنامت الديون الصافية على الإدارة المركزية بنسبة 11,7% بعد 7,9%. أما القروض البنكية المقدمة للقطاع غير المالي، فقد تباطأت نسبة نموها من 5,3% إلى 4,9%، لتعكس تباطؤ نمو القروض المقدمة للشركات غير المالية الخاصة من 6,3% إلى 5,8%، وتراجع القروض المقدمة للشركات غير المالية العمومية بنسبة 3,5% بعد ارتفاعها بواقع 0,4%. أما فيما يخص القروض المقدمة للأسر، فقد عرف نموها شبه ركود بنسبة 4,4%.

وحسب الغرض الاقتصادي، يعكس تراجع القروض المقدمة للقطاع غير المالي تباطؤ نسبة نمو تسهيلات الخزينة من 7,7% إلى 6% ونسبة نمو قروض الاستهلاك من 4,4% إلى 4,1%. في المقابل، استقر نمو القروض العقارية في نسبة 3,4% في حين ارتفع نمو القروض الموجهة للتجهيز من 5,7% إلى 6%.

المؤشرات الرئيسية للاحصاءات النقدية

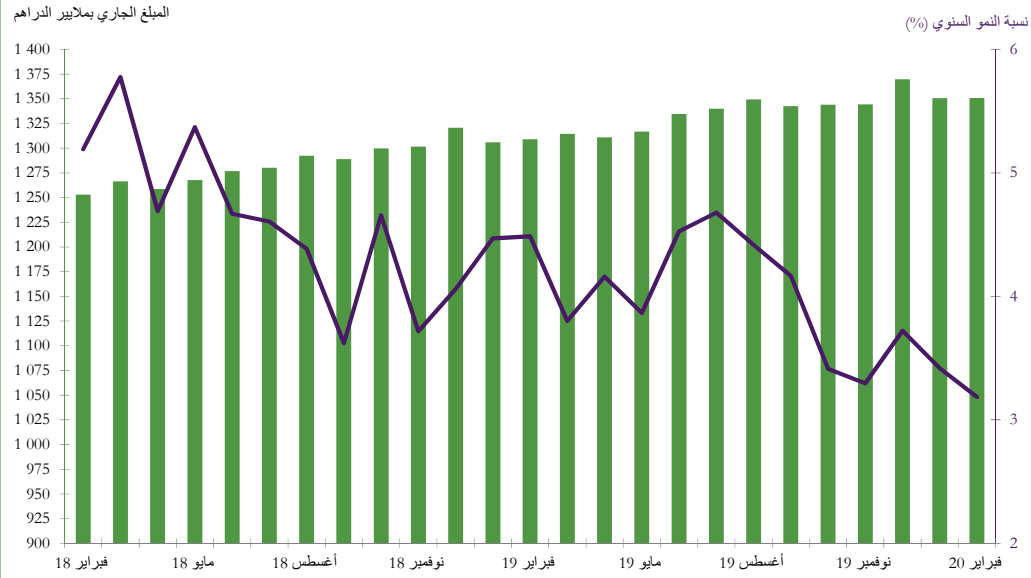
(بملايين الدراهم)

التغيرات (%)			التغيرات			المبلغ الجاري	
فبراير 19	ديسمبر 19	يناير 20	فبراير 19	ديسمبر 19	يناير 20	فبراير 20	
▲ 7,3	▼ -1,2	▼ -0,2	61 263	-11 191	-1 426	900 564	المجمع م 1
▲ 6,9	▼ -0,9	▼ -0,1	68 890	-9 606	-1 035	1068 605	المجمع م 2
▲ 3,2	▼ -1,4	■ 0,0	41 704	-19 009	203	1 350 753	المجمع م 3
▲ 4,3	▲ 0,8	▲ 0,4	30 775	6 236	3 149	746 742	التوظيفات السائلة
▲ 8,1	▲ 1,0	▲ 0,2	18 951	2 552	424	253 427	التداول الإئتماني
▲ 2,2	▼ -1,8	▼ -0,1	20 241	-16 957	-717	930 116	الودائع البنكية ذات الطابع النقدي (1)
▲ 6,0	▼ -2,1	▼ -0,3	32 702	-12 419	-1 527	574 054	ودائع تحت الطلب لدى البنوك
▼ -9,8	▼ -2,6	▼ -0,7	-15 823	-3 876	-1 032	145 269	ودائع لأجل و سندات الصندوق لدى البنوك
▼ -4,5	▼ -0,6	▲ 3,0	-2 533	- 317	1 584	54 292	سندات مؤسسات التوظيف الجماعي في السوق النقدية
▲ 6,2	▼ -1,8	▼ -1,0	14 140	-4 331	-2 436	241 224	صافي الاحتياطات الدولية
▲ 11,7	▲ 3,9	▲ 1,6	23 242	8 277	3 459	222 692	الديون الصافية على الإدارة المركزية
▲ 4,0	▼ -1,2	■ 0,0	41 409	-12 799	-508	1 065 533	ديون على الاقتصاد
▲ 4,1	▼ -2,3	▼ -0,2	35 396	-21 261	-1 508	901 920	ديون مؤسسات الإيداع الأخرى (2)
▲ 4,2	▼ -2,3	▼ -0,2	36 192	-21 335	-1 524	895 139	قروض بنكية
							حسب الغرض الاقتصادي
▲ 3,4	▲ 0,1	▲ 0,3	9 040	402	769	277 145	قروض العقار
▲ 4,2	▲ 0,8	▲ 0,6	8 701	1 759	1 227	216 530	قروض السكن
▲ 77,0	▲ 5,9	▲ 2,4	3 592	463	194	8 259	منها: التمويل التشاركي للسكن
▼ -0,8	▼ -6,6	■ 0,0	-457	-3 958	26	55 603	القروض المقدمة للمنعشين العقاريين
▲ 5,0	▼ -2,9	▲ 0,5	8 861	-5 550	829	184 570	حسابات مدينة وتسهيلات الخزينة
▲ 6,0	■ 0,0	▲ 0,4	10 396	-11	787	183 166	قروض التجهيز
▲ 4,1	▲ 0,2	▲ 0,5	2 253	131	288	56 652	قروض للاستهلاك
▲ 0,8	▼ -13,2	▼ -4,0	1 020	-18 633	-5 073	122 109	ديون مختلفة على الزبناء
▲ 6,9	▲ 3,4	▲ 1,2	4 621	2 326	877	71 496	ديون معلقة الأداء
▼ -0,1	▼ -13,5	▼ -4,7	-74	-17 905	-5 691	114 334	مؤسسات مالية أخرى
▲ 4,9	▼ -0,4	▲ 0,5	36 266	-3 429	4 167	780 805	القطاع غير المالي
▲ 2,1	■ 0,0	▼ -0,2	1 499	16	-147	72 727	قطاع عمومي
▲ 16,9	▲ 2,6	▲ 2,7	3 312	582	608	22 963	إدارات محلية
▼ -3,5	▼ -1,1	▼ -1,5	-1 812	-566	-755	49 764	مؤسسات غير مالية عمومية
▲ 5,2	▼ -0,5	▲ 0,6	34 767	-3 446	4 314	708 078	قطاع خاص
▲ 5,8	▼ -1,7	▲ 0,9	19 853	-6 282	3 325	361 043	مؤسسات غير مالية أخرى
▲ 4,5	▲ 0,8	▲ 0,3	14 913	2 837	989	347 035	أسرو مؤسسات لا تستهدف الربح وتخدم الأسر

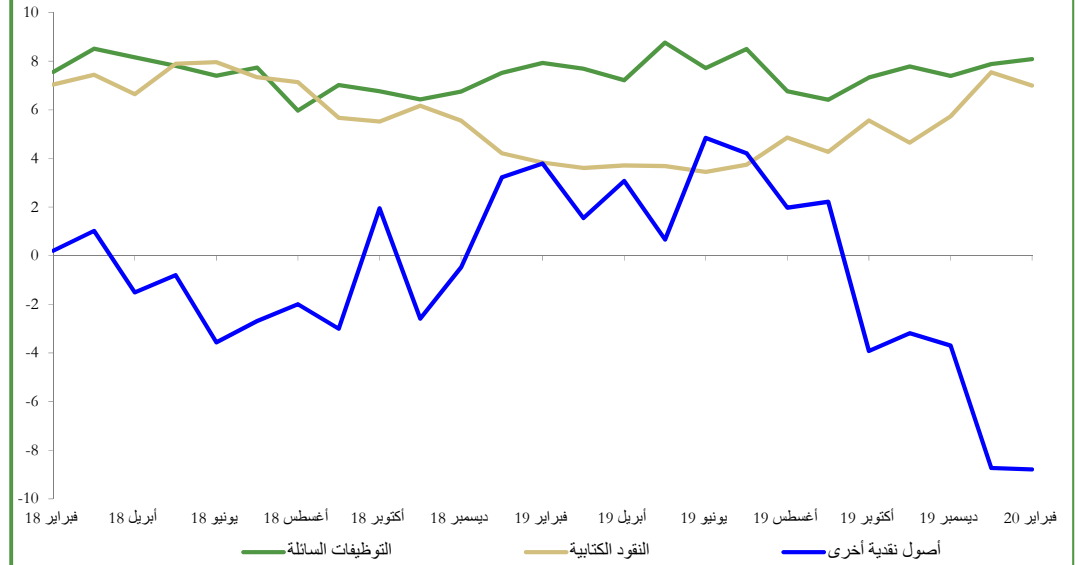
(1) مجموع ودائع حائزو النقود لدى النظام البنكي باستثناء الودائع المقننة وودائع الضمان

(2) البنوك و مؤسسات التوظيف الجماعي في السوق النقدي

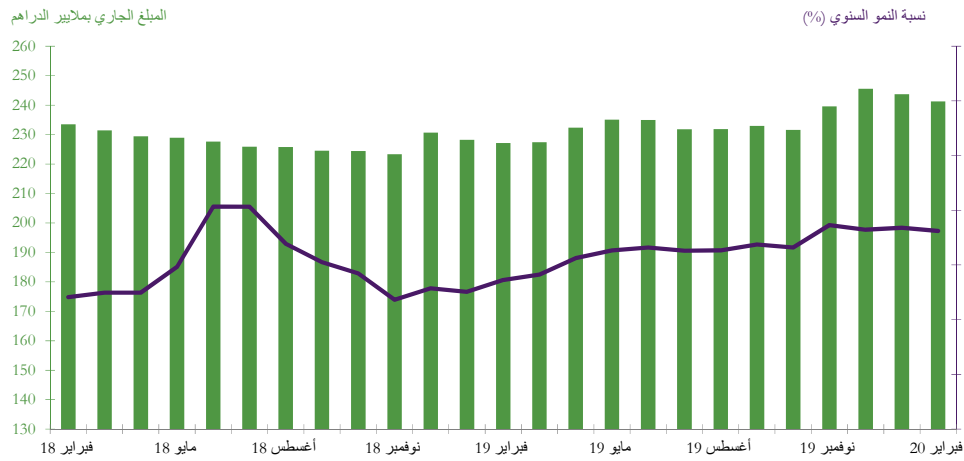
الرسم البياني 1: التطور السنوي للمجموع النقدي م3



الرسم البياني 2: التطور السنوي لمكونات المجموع النقدي م3 نسبة النمو السنوي (%)



الرسم البياني 3: تطور صافي الاحتياطات الدولية



الرسم البياني 4: التطور السنوي للقروض البنكية حسب الغرض الاقتصادي نسبة النمو السنوي (%)

