

خلال شهر فبراير 2023، سجلت الكتلة النقدية ارتفاعا سنويا بنسبة 9,1%، متباطئة بشكل طفيف مقارنة بالشهر السابق. ويشمل هذا التطور بالخصوص تزايد حدة انخفاض الودائع لأجل من 4,7% إلى 9,5%، وتسارع نمو حجم النقد المتداول من 11,2% إلى 11,4% والودائع تحت الطلب لدى البنوك من 8,8% إلى 10,3% وكذا ارتفاع الحيازات من سندات هيئات التوظيف الجماعي في القيم المنقولة النقدية بنسبة 35,9% بعد 29,2%.

وحسب الطرف المقابل، نمت الديون الصافية على الإدارة المركزية بنسبة 19% بعد 20,6% وارتفع الائتمان البنكي الموجه للقطاع غير المالي بنسبة 6% بعد 6,8%. ومن جهتها، تراجعت الأصول الاحتياطية الرسمية بنسبة 1% مقابل ارتفاعها بنسبة 0,8% شهرا من قبل.

وحسب القطاعات المؤسسية، يعكس تباطؤ الائتمان البنكي الموجه للقطاع غير المالي تراجع وتيرة نمو القروض المقدمة للشركات الخاصة من 8,4% إلى 7% والقروض الممنوحة للشركات غير المالية العمومية من 22,8% إلى 20,2%. أما القروض المقدمة للأسر، فقد ظل نموها مستقرا في 3,5%.

وحسب الغرض الاقتصادي، يشمل تطور الائتمان البنكي الموجه للقطاع غير المالي:

- تباطؤ تسهيلات الخزينة من 15,3% إلى 13,1%، مع تراجع وتيرة نمو القروض الموجهة للشركات الخاصة إلى 8,9% مقابل 10,5%؛
- تباطؤ نمو قروض الاستهلاك إلى 3% بعد 3,3%؛
- تسارع نمو قروض التجهيز من 5,7% إلى 6,1%؛
- وشبه استقرار القروض العقارية في 2,4%.

المؤشرات الرئيسية للاحصاءات النقدية

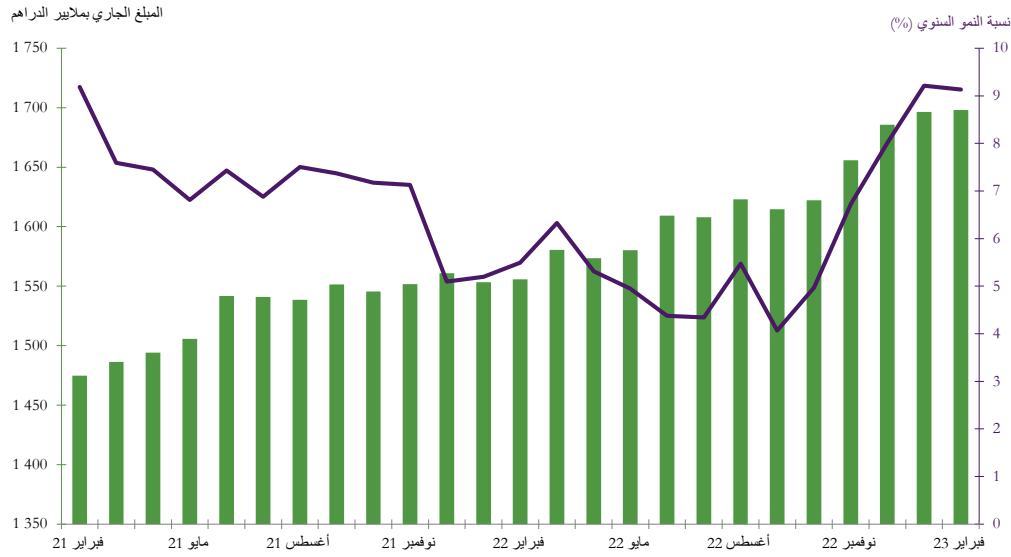
(بملايين الدراهم)

التغيرات (%)		التغيرات		المبلغ الجاري	
فبراير 22	يناير 23	فبراير 22	يناير 23	فبراير 23	
▲ 11,3	▲ 0,5	120 744	6 287	1192 258	المجمع م 1
▲ 10,0	▲ 0,4	125 144	6 117	1371 522	المجمع م 2
▲ 9,1	▲ 0,1	142 089	1 557	1 697 919	المجمع م 3
▼ -15,5	▲ 1,1	-135 967	7 990	738 490	التوظيفات السائلة
▲ 11,4	▲ 0,4	36 787	1 508	358 321	التداول الإئتماني
▲ 6,7	▼ -0,5	70 364	-5 366	1 120 604	الودائع البنكية ذات الطابع النقدي (1)
▲ 10,3	▲ 0,6	70 012	4 828	750 851	ودائع تحت الطلب لدى البنوك
▼ -9,5	▼ -2,6	-12 869	-3 276	121 918	ودائع لأجل و سندات الصندوق لدى البنوك
▲ 35,9	▲ 8,3	27 329	7 924	103 503	سندات مؤسسات التوظيف الجماعي في السوق النقدية
▼ -1,0	▼ -0,4	-3 465	-1 392	332 206	الأصول الاحتياطية الرسمية
▲ 19,0	▲ 0,0	55 820	129	349 891	الديون الصافية على الإدارة المركزية
▲ 6,4	▲ 0,2	74 944	3 036	1 243 321	ديون على الاقتصاد
▲ 6,8	▼ -0,3	66 117	-3 152	1 039 832	ديون مؤسسات الإيداع الأخرى (2)
▲ 7,1	▼ -0,3	68 028	-3 006	1 030 364	قروض بنكية
					حسب الغرض الإقتصادي
▲ 2,4	▼ 0,0	7 117	-21	300 204	قروض العقار
▲ 2,6	▲ 0,1	6 181	275	239 920	قروض السكن
▲ 18,0	▲ 1,2	2 946	225	19 302	منها: التمويل التشاركي للسكن
▼ -4,5	▲ 1,0	-2 496	512	52 543	القروض المقدمة للمنعشين العقاريين
▲ 13,4	▼ -2,1	29 603	-5 371	250 946	حسابات مدينة وتسهيلات الخزينة
▲ 5,9	▲ 0,3	9 944	621	179 762	قروض التجهيز
▲ 3,0	▲ 0,0	1 650	8	57 575	قروض للاستهلاك
▲ 11,6	▲ 0,9	15 804	1 305	152 113	ديون مختلفة على الزبناء
▲ 4,6	▲ 0,5	3 910	452	89 764	ديون معلقة الأداء
					مؤسسات مالية أخرى
▲ 14,4	▲ 2,2	17 285	2 921	137 413	القطاع غير المالي
▲ 6,0	▼ -0,7	50 744	-5 926	892 951	قطاع عمومي
▲ 13,2	▼ -1,5	9 305	-1 208	79 707	إدارات محلية
▲ 0,9	▼ -0,4	220	-91	25 557	مؤسسات غير مالية عمومية
▲ 20,2	▼ -2,0	9 085	-1 117	54 150	قطاع خاص
▲ 5,4	▼ -0,6	41 439	-4 719	813 244	مؤسسات غير مالية أخرى
▲ 7,0	▼ -1,0	28 341	-4 462	431 306	أسرو مؤسسات لا تستهدف الربح وتخدم الأسر
▲ 3,6	▼ -0,1	13 098	-256	381 938	

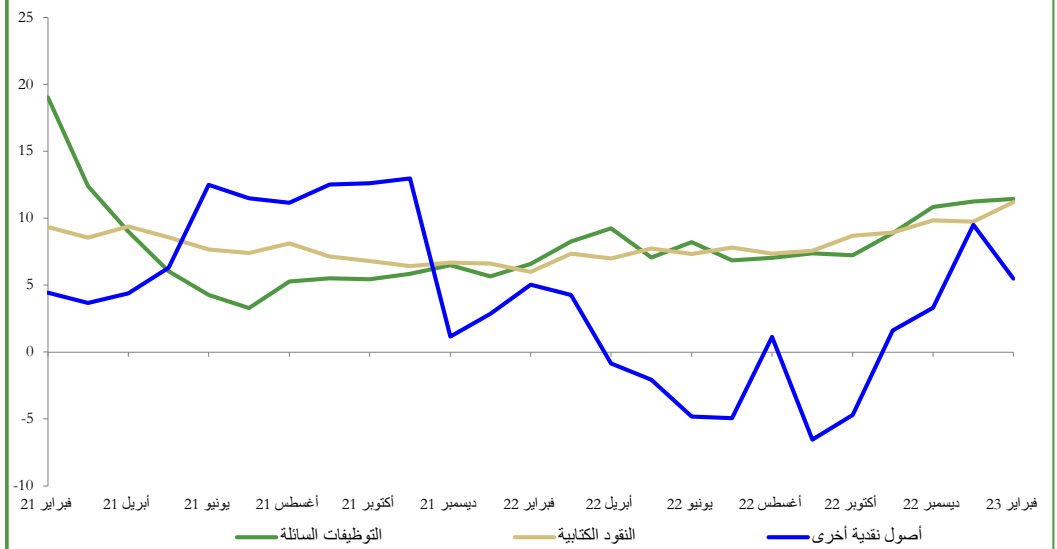
(1) مجموع ودائع حائزو النقود لدى النظام البنكي باستثناء الودائع المعقنة وودائع الضمان

(2) البنوك و مؤسسات التوظيف الجماعي في السوق النقدي

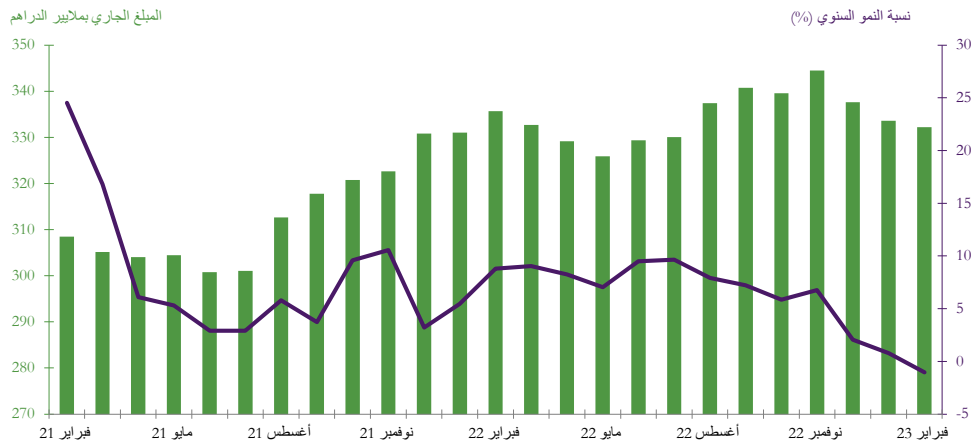
الرسم البياني 1: التطور السنوي للمجمع النقدي م3



الرسم البياني 2: التطور السنوي لمكونات المجمع النقدي م3 نسبة النمو السنوي (%)



الرسم البياني 3: تطور الأصول الاحتياطية الرسمية



الرسم البياني 4: التطور السنوي للقروض البنكية حسب الغرض الاقتصادي نسبة النمو السنوي (%)

