

المؤشرات الرئيسية للإحصائيات النقدية

مارس 2023

خلال شهر مارس 2023، سجلت الكتلة النقدية نموا سنويا بنسبة 6,9% بعد 8,9% في الشهر السابق. ويشمل هذا التطور على وجه الخصوص تزايد حدة انخفاض الودائع لأجل من 9,5% إلى 9,7%، وتباطؤ نمو الودائع تحت الطلب لدى البنوك من 10,3% إلى 9,6% والحيازات من سندات مؤسسات التوظيف الجماعي في القيم المنقولة النقدية من 32% إلى 9,1%، وكذا تسارع نمو التداول النقدي من 11,4% إلى 11,9%.

وحسب الطرف المقابل، سجلت الأصول الاحتياطية الرسمية ارتفاعا سنويا بنسبة 8,6% بعد انخفاضها بنسبة 1%، خاصة على إثر تحصيل 2,5 مليار دولار برسم إصدار الخزينة لاقتراض سندي في السوق المالية الدولية خلال شهر مارس. وفيما يتعلق بالديون الصافية على الإدارة المركزية والقروض البنكية المقدمة للقطاع غير المالي، فقد تزايدت على التوالي بنسبة 19,4% إلى 9,1% وبنسبة 6% إلى 5,7%.

وحسب القطاعات المؤسسية، يشمل تطور القروض البنكية الممنوحة للقطاع غير المالي تباطؤ نمو القروض الموجهة للشركات غير المالية الخاصة من 6,8% إلى 4,9%، وشبه استقرار نمو القروض الممنوحة للأسر في 3,6% وتسارع نمو القروض المقدمة للمقاولات غير المالية العمومية إلى 33,1% بعد 21,9%.

وحسب الغرض الاقتصادي، يعكس تطور القروض البنكية الممنوحة للقطاع غير المالي تباطؤ نمو مختلف مكوناتها. فقد ارتفعت قروض التجهيز بنسبة 5,9% بعد 6,1% مع تباطؤ تلك المقدمة للشركات الخاصة من 5,7% إلى 4,2% وتسارع القروض المخصصة للشركات غير المالية العمومية من 11,4% إلى 14,3%. أما تسهيلات الصندوق، فقد تباطأ نموها إلى 10,2% بعد 13,1% نتيجة لتراجع وتيرة نمو تلك الممنوحة للشركات الخاصة والعمومية. وعلى نفس المنوال، تباطأ نمو قروض الاستهلاك من 3% إلى 2,7% والقروض العقارية من 2,4% إلى 2%.

وفيما يخص الديون المعلقة الأداء، فقد انتقلت نسبة نموها من 4,6% في فبراير إلى 5% في مارس 2023 وظل معدلها نسبة إلى القروض دون تغيير في 8,7%.

وتشير المعطيات المتاحة بوتيرة فصلية والمتعلقة بتوزيع القروض البنكية حسب فرع النشاط إلى تباطؤ القروض البنكية من 7,5% في دجنبر 2022 إلى 5% في مارس 2023، وهو ما يشمل بالخصوص:

- تباطؤ ارتفاع القروض المقدمة للمقاولات العاملة في "الصناعات التحويلية"، و"الكهرباء، والغاز والماء" و"التجارة، وإصلاح السيارات والأدوات المنزلية"؛
- انخفاض القروض الممنوحة لفروع "المباني والأشغال العمومية" و"الفنادق والمطاعم"؛ و
- ارتفاع القروض المقدمة للمقاولات العاملة في "النقل والاتصالات".

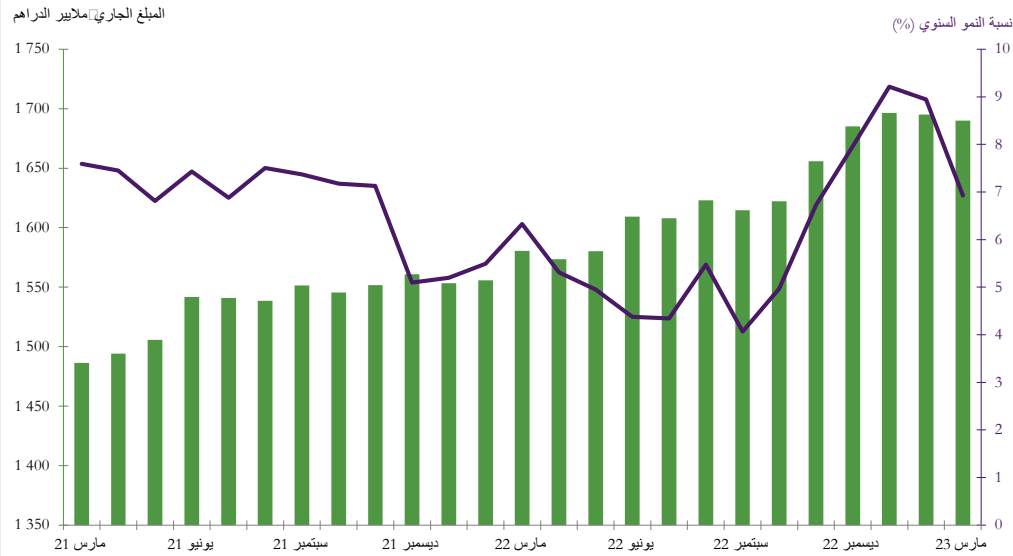
المؤشرات الرئيسية للاحصاءات النقدية

(بملايين الدراهم)

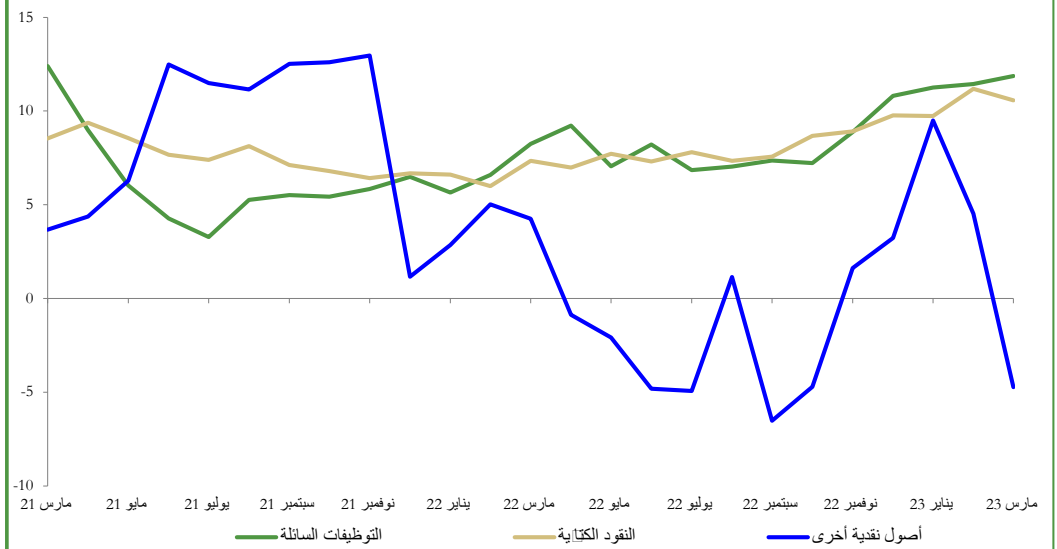
التغيرات (%)			التغيرات			المبلغ الجاري	
مارس 22	ديسمبر 22	فبراير 23	مارس 22	ديسمبر 22	فبراير 23	مارس 23	
▲ 11,0	▲ 1,5	▲ 1,8	119 859	17 521	21 604	1213 862	المجموع م 1
▲ 9,8	▲ 1,3	▲ 1,6	124 156	17 761	21 857	1393 379	المجموع م 2
▲ 6,9	▲ 0,3	▼ -0,3	109 435	4 882	-5 035	1 689 946	المجموع م 3
▼ -15,9	▼ -4,4	▼ -0,8	-139 559	-33 843	-5 619	737 548	التوظيفات السائلة
▲ 11,9	▲ 2,3	▲ 1,3	38 505	8 131	4 543	362 864	التداول الائتماني
▲ 5,2	▲ -0,5	▲ 0,6	56 198	-5 649	6 889	1 127 493	الودائع البنكية ذات الطابع النقدي (1)
▲ 9,6	▲ 0,9	▲ 2,2	67 441	6 926	16 602	767 454	ودائع تحت الطلب لدى البنوك
▼ -9,7	▼ -7,4	▼ -1,4	-12 933	-9 634	-1 766	120 152	ودائع لأجل و سندات الصندوق لدى البنوك
▲ 9,1	▲ 1,3	▼ -16,8	6 986	1 064	-16 870	83 696	سندات مؤسسات التوظيف الجماعي في السوق النقدية
▲ 8,6	▲ 7,0	▲ 8,7	28 495	23 523	28 962	361 168	الأصول الاحتياطية الرسمية
▲ 9,1	▲ -1,6	▼ -6,6	27 466	-5 309	-23 208	327 814	الديون الصافية على الإدارة المركزية
▲ 4,8	▲ -1,2	▲ 0,4	57 387	-15 050	4 614	1 244 456	ديون على الاقتصاد
▲ 4,8	▲ -1,7	▲ 1,1	47 650	-18 305	11 089	1 050 398	ديون مؤسسات الإيداع الأخرى (2)
▲ 5,0	▲ -2,0	▲ 0,8	49 707	-20 850	8 342	1 038 183	قروض بنكية
							حساب الغرض الاقتصادي
▲ 2,0	▲ 0,0	▼ 0,0	5 784	147	-28	300 176	قروض العقار
▲ 2,6	▲ 0,5	▲ 0,3	6 083	1 240	703	240 623	قروض السكن
▲ 17,7	▲ 3,6	▲ 1,6	2 954	673	305	19 607	منها: التمويل التشاركي للسكن
▼ -7,5	▲ -6,1	▼ -1,8	-4 197	-3 356	-950	51 593	القروض المقدمة للمنعشين العقاريين
▲ 9,9	▼ -5,6	▼ -0,7	22 378	-14 768	-1 681	249 265	حسابات مدينة وتسهيلات الخزينة
▲ 5,9	▲ 1,8	▲ 1,8	10 125	3 228	3 172	182 934	قروض التجهيز
▲ 2,7	▲ 0,4	▲ 0,3	1 495	247	145	57 721	قروض للاستهلاك
▲ 3,7	▲ -6,8	▲ 3,9	5 644	-11 477	5 889	157 479	ديون مختلفة على الزبناء
▲ 5,0	▼ 2,0	▲ 0,9	4 282	1 773	844	90 608	ديون محلقة الأداء
							مؤسسات مالية أخرى
▲ 1,1	▼ -4,8	▲ 4,9	1 578	-7 315	6 652	143 543	القطاع غير المالي
▲ 5,7	▼ -1,5	▲ 0,2	48 129	-13 536	1 690	894 641	قطاع عمومي
▲ 21,6	▲ 0,5	▲ 1,5	14 510	399	1 195	81 683	إدارات محلية
▲ 2,6	▲ -0,5	▲ 1,5	663	-143	390	25 947	مؤسسات غير مالية عمومية
▲ 33,1	▲ 1,0	▲ 1,5	13 846	542	804	55 736	قطاع خاص
▲ 4,3	▲ -1,7	▲ 0,1	33 620	-13 935	495	812 958	مؤسسات غير مالية أخرى
▲ 4,9	▲ -4,0	▼ -0,3	19 978	-17 895	-1 494	429 012	أسرو مؤسسات لا تستهدف الربح وتخدم الأسر
▲ 3,7	▲ 1,0	▲ 0,5	13 642	3 960	1 989	383 946	أسرو مؤسسات لا تستهدف الربح وتخدم الأسر

(1) مجموع ودائع حائزو النقود لدى النظام البنكي باستثناء الودائع المقننة وودائع الضمان
(2) البنوك و مؤسسات التوظيف الجماعي في السوق النقدي

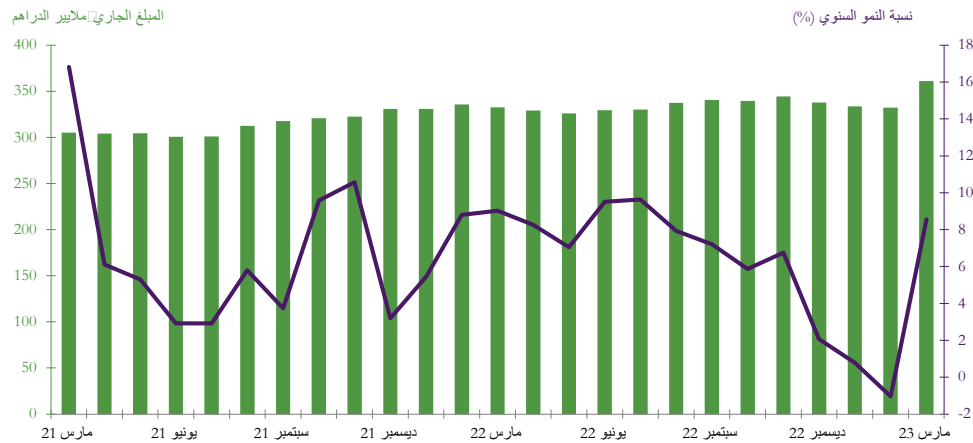
الرسم البياني 1: التطور السنوي للمجموع النقدي م3



الرسم البياني 2: التطور السنوي لمكونات المجموع النقدي م3 نسبة النمو السنوي (%)



الرسم البياني 3: تطور الأصول الاحتياطية الرسمية



الرسم البياني 4: التطور السنوي للقروض البنكية حسب الغرض الاقتصادي نسبة النمو السنوي (%)

