

الإحصائيات النقدية لشهر أكتوبر 2023

عرفت الكتلة النقدية نمواً على أساس سنوي بواقع 6,5% بعد 7,5% التي سجلت في الشهر السابق. ويعكس هذا التطور بالأساس التباطؤ المسجل في نمو ما تحوزه الوحدات الاقتصادية من سندات التوظيف الجماعي النقدية من 28% إلى 8,6% والتداول النقدي من 12,8% إلى 11,7%؛ وزيادة حدة تراجع الحسابات لأجل من 3,9% إلى 5,3%؛ وشبه استقرار نمو الودائع تحت الطلب لدى البنوك إلى 8%.

وحسب المقابلات، نتج تطور المجمع م3 عن تباطؤ نمو الديون الصافية على الإدارة المركزية من 9,4% إلى 7,1%. في المقابل، تسارع نمو الأصول الاحتياطية الرسمية من 4,2% إلى 4,6% والقروض البنكية الممنوحة للقطاع غير المالي من 2,2% إلى 2,7%.

وحسب القطاع المؤسسي، يعكس تطور القروض البنكية للقطاع غير المالي بالأساس القروض الممنوحة إلى الشركات العمومية ارتفاعاً على أساس سنوي بواقع 40,6% بعد 26,6% في الشهر السابق. وبخصوص القطاع الخاص، تزايدت حدة تراجع القروض المقدمة للشركات الخاصة من 0,7% إلى 1%، بينما تباطأت القروض المقدمة للأسر من 2,3% إلى 2%.

وحسب الغرض الاقتصادي، يغطي تطور القروض البنكية الممنوحة للقطاع غير المالي:

- تخفيف حدة تراجع تسهيلات الخزينة إلى 4,2% بعد 6,8%، ارتباطاً بالأساس بتسارع نمو تلك الممنوحة للشركات العمومية؛
- تباطؤ نمو قروض التجهيز إلى 5,1% بعد 5,6% مع تباطؤ تلك الممنوحة للشركات الخاصة من 5,4% إلى 4,9%؛ و
- تباطؤ نمو قروض الاستهلاك من 0,6% إلى 0,1% والقروض العقارية من 1,5% إلى 1,4%.

وبخصوص الديون المعلقة الأداء، فقد تراجعت نسبة نموها من 7,1% في شتنبر إلى 6,4% في أكتوبر 2023، وظلت نسبتها إلى القروض مستقرة في 8,8%.

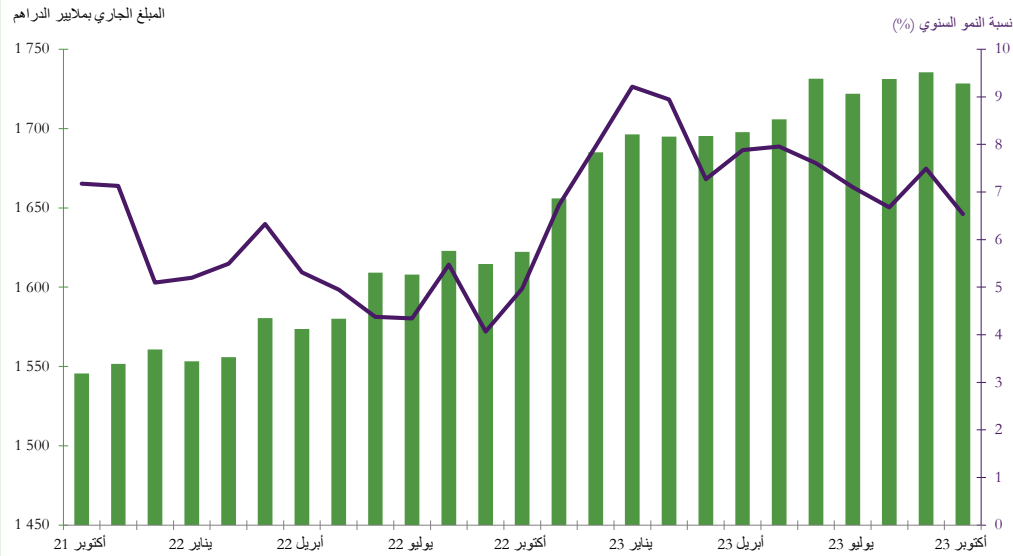
المؤشرات الرئيسية للاحصاءات النقدية

(بملايين الدراهم)

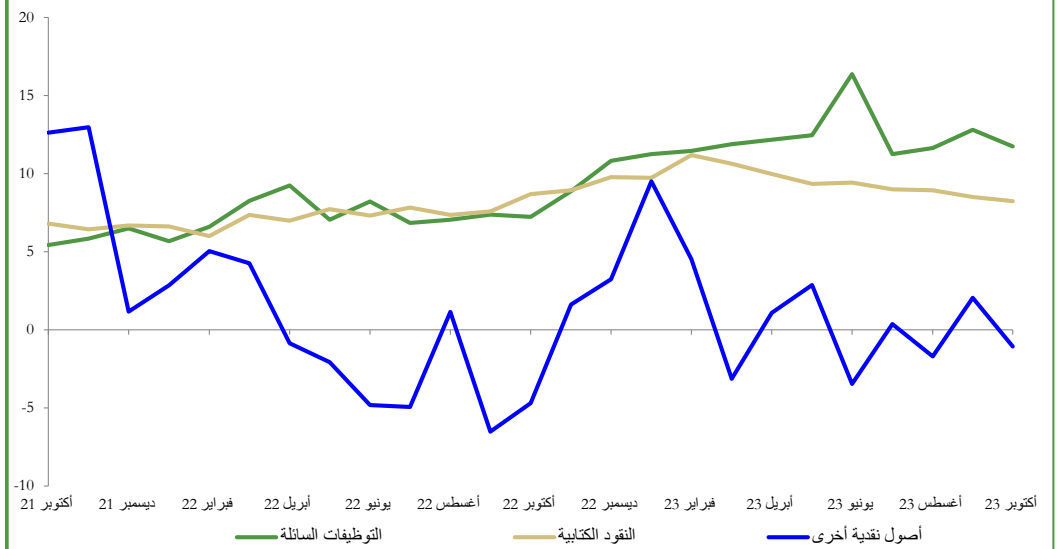
التغيرات (%)			التغيرات			المبلغ الجاري	
أكتوبر 22	ديسمبر 22	سبتمبر 23	أكتوبر 22	ديسمبر 22	سبتمبر 23	أكتوبر 23	
▲ 9,3	▲ 4,2	▼ -0,2	105 884	49 756	-3 078	1246 097	المجموع م 1
▲ 8,3	▲ 3,8	▼ -0,2	109 269	52 333	-2 749	1427 951	المجموع م 2
▲ 6,5	▲ 2,6	▼ -0,4	106 033	43 270	-7 116	1 728 335	المجموع م 3
▲ 6,4	▼ 10,7	▲ 2,2	51 526	82 588	18 613	853 978	التوظيفات السائلة
▲ 11,7	▲ 8,5	▼ -0,5	40 392	30 171	-1 838	384 905	التداول الائتماني
▲ 4,6	▲ 0,1	▲ 0,2	50 099	847	1 888	1 133 990	الودائع البنكية ذات الطابع النقدي (1)
▲ 8,0	▲ 2,6	▼ -0,1	57 761	19 658	-1 095	780 186	ودائع تحت الطلب لدى البنوك
▼ -5,3	▼ -10,9	▼ -0,7	-6 428	-14 162	-824	115 623	ودائع لأجل و سندات الصندوق لدى البنوك
▲ 8,6	▲ 10,2	▼ -8,0	7 196	8 434	-7 883	91 066	سندات مؤسسات التوظيف الجماعي في السوق النقدية
▲ 4,6	▲ 5,2	▲ 0,0	15 636	17 543	18	355 188	الأصول الاحتياطية الرسمية
▲ 7,1	▲ -5,5	▼ -2,8	20 845	-18 459	-9 158	314 664	الديون الصافية على الإدارة المركزية
▲ 4,1	▲ 3,2	▲ 0,4	51 283	39 949	4 695	1 299 455	ديون على الاقتصاد
▲ 4,5	▲ 1,9	▼ -0,6	46 639	20 682	-6 242	1 089 385	ديون مؤسسات الإيداع الأخرى (2)
▲ 4,9	▲ 2,1	▼ -0,2	50 043	22 634	-2 585	1 081 667	قروض بنكية
							حساب الفرض الاقتصادي
▲ 1,4	▲ 0,8	▲ 0,2	4 097	2 284	565	302 314	قروض العقار
▲ 2,1	▲ 1,5	▲ 0,2	4 910	3 539	491	242 922	قروض السكن
▲ 14,2	▲ 11,5	▲ 1,1	2 628	2 183	224	21 117	منها: التمويل التشاركي للسكن
▼ -1,7	▲ -4,7	▲ 0,1	-922	-2 590	77	52 359	القروض المقدمة للمنعشين العقاريين
▼ -3,8	▼ -2,3	▲ 3,0	-10 220	-6 050	7 574	257 984	حسابات مدينة وتسهيلات الخزينة
▲ 8,4	▲ 6,1	▲ 0,6	14 793	11 005	1 066	190 710	قروض التجهيز
▲ 0,1	▲ 0,6	▼ -0,1	74	318	-43	57 792	قروض للاستهلاك
▲ 25,0	▲ 5,2	▼ -6,3	35 540	8 745	-12 040	177 701	ديون مختلفة على الزبناء
▲ 6,4	▼ 7,1	▲ 0,3	5 759	6 332	293	95 166	ديون محلقة الأداء
							مؤسسات مالية أخرى
▲ 19,8	▼ 3,5	▼ -7,4	25 769	5 235	-12 505	156 093	القطاع غير المالي
▲ 2,7	▼ 1,9	▲ 1,1	24 274	17 398	9 920	925 575	قطاع عمومي
▲ 28,1	▲ 19,6	▲ 10,1	21 347	15 969	8 961	97 253	إدارات محلية
▲ 3,7	▲ 1,8	▲ 0,4	942	467	97	26 558	مؤسسات غير مالية عمومية
▲ 40,6	▲ 28,1	▲ 14,3	20 405	15 502	8 865	70 696	قطاع خاص
▲ 0,4	▲ 0,2	▲ 0,1	2 926	1 429	959	828 321	مؤسسات غير مالية أخرى
▼ -1,0	▲ -1,3	▼ 0,0	-4 502	-5 821	-32	441 086	أسرو مؤسسات لا تستهدف الربح وتخدم الأسر
▲ 2,0	▲ 1,9	▲ 0,3	7 428	7 250	991	387 236	

(1) مجموع ودائع حائزو النقود لدى النظام البنكي باستثناء الودائع المقننة وودائع الضمان
(2) البنوك و مؤسسات التوظيف الجماعي في السوق النقدي

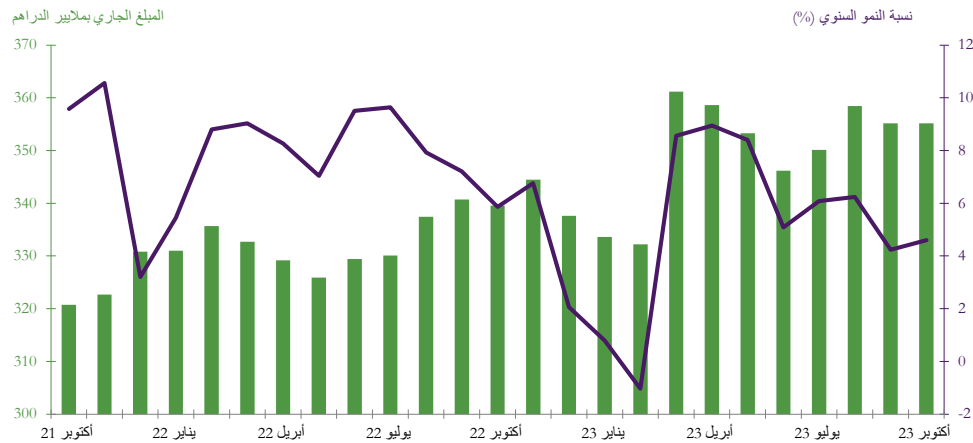
الرسم البياني 1: التطور السنوي للمجمع النقدي م3



الرسم البياني 2: التطور السنوي لمكونات المجمع النقدي م3 نسبة النمو السنوي (%)



الرسم البياني 3: تطور الأصول الاحتياطية الرسمية



الرسم البياني 4: التطور السنوي للقروض البنكية حسب الغرض الاقتصادي نسبة النمو السنوي (%)

