

الإحصائيات النقدية – يونيو 2024

خلال شهر يونيو 2024، بلغت الكتلة النقدية 1.812,3 مليار درهم، مسجلة نموا سنويا بنسبة 4,7% بعد 4,3% في الشهر السابق. ويعكس هذا التطور أساسا ارتفاع الودائع لأجل لدى البنوك بنسبة 7,5% بعد 6,9% وتسارع نمو حسابات الادخار من 2,9% إلى 3,7% والتخفيف من حدة تراجع حيازات الوحدات الاقتصادية من سندات مؤسسات التوظيف الجماعي للقيم المنقولة من 18,7% إلى 15,5%، وشبه استقرار في تراجع الحسابات لأجل في نسبة 4,6% وتسارع نمو العملة الائتمانية إلى 8,4% بعد 10,2%.

وحسب المقابلات، يعود تطور الكتلة النقدية بالأساس إلى التأثير المزدوج لارتفاع الديون على الإدارة المركزية من 2,3% إلى 6,1% والموجودات الرسمية الاحتياطية من 4,9% إلى 5,8% وتباطؤ نمو القروض الممنوحة للقطاع غير المالي من 2,1% إلى 1,2%.

ويعكس تباطؤ نمو القروض الممنوحة للقطاع غير المالي بالأساس تراجع تلك الممنوحة للقطاع العمومي من 17,4% إلى 4,4% وعلى وجه الخصوص تلك الممنوحة للشركات غير المالية العمومية إلى 5,5% بعد 23,8%. في المقابل، عرفت وتيرة القروض الممنوحة للقطاع الخاص تسارعا من 0,5% إلى 0,9% مما يغطي ارتفاعا بنسبة 1,2% بعد 0,9% في القروض الممنوحة للأسر وتباطؤ تراجع القروض الممنوحة للشركات غير المالية الخاصة من 1,2% إلى 0,7%.

وحسب الغرض الاقتصادي، يغطي تطور القروض الممنوحة للقطاع غير المالي تباطؤ نمو قروض التجهيز إلى 5,9% بعد 7,5% وقروض الاستهلاك إلى 0,5% بعد 0,9% وتزايد تراجع تسهيلات الخزينة من 1,1% إلى 2,9% وشبه ركود في نمو القروض العقارية في نسبة 1,2%. وفيما يخص القروض المعلقة الأداء، فقد عرف نموها تباطؤا إلى 3,4% بعد 4% في ماي 2024 وبلغت نسبتها إلى القروض 8,6% بعد 8,8%.

وحسب فروع النشاط، تشير المعطيات الفصلية المتاحة بخصوص الإقراض البنكي الإجمالي إلى تباطؤ بنسبة 6,7% في مارس 2024 وبنسبة 3,2% في يونيو 2024، مما يغطي تباطؤا في نمو القروض الممنوحة لمقاولات القطاع الثانوي والثالثي من 14,3% إلى 6,9% ومن 4,4% إلى 2% على التوالي والتخفيف من حدة تراجع تلك الممنوحة لمقاولات القطاع الأولي من 1,4% إلى 0,4%.

المؤشرات الرئيسية للإحصاءات النقدية

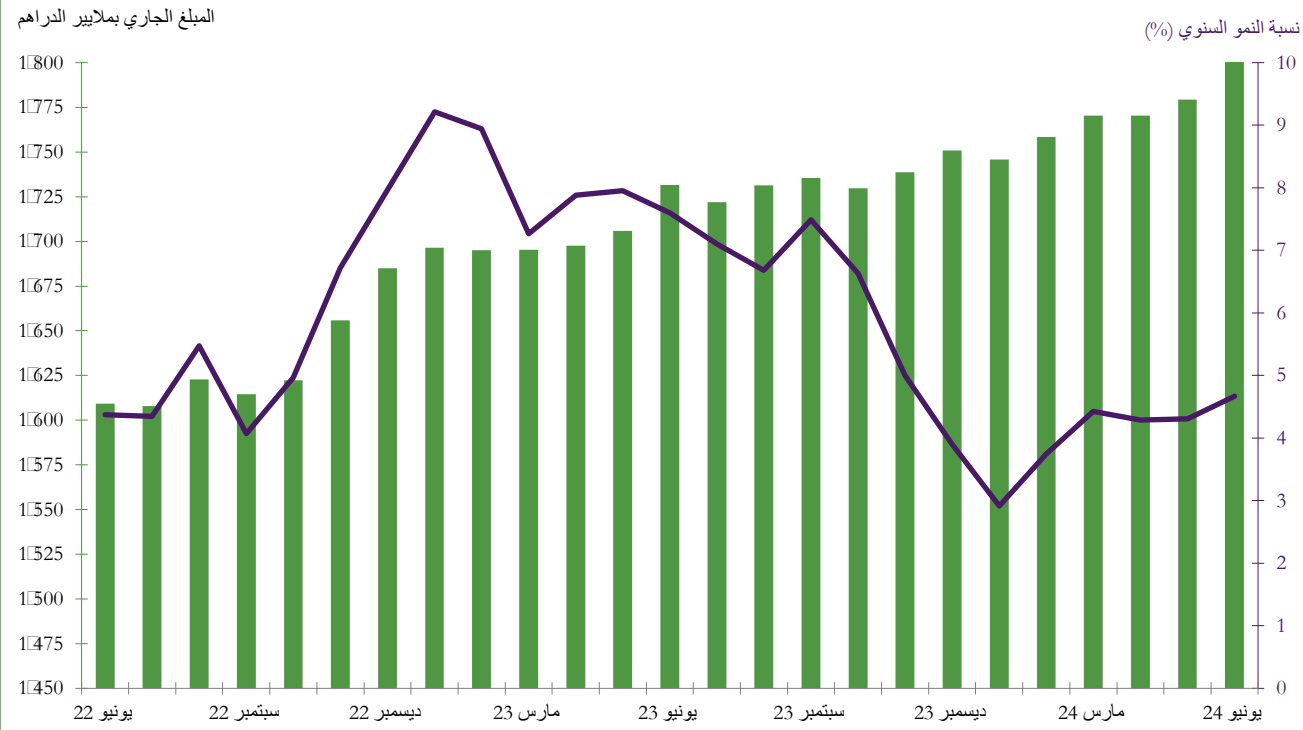
(بملايين الدراهم)

التغيرات (%)			التغيرات			المبلغ الجاري				
يونيو 23	ديسمبر 23	مايو 24	يونيو 23	ديسمبر 23	مايو 24	يونيو 24				
▲	7,2	▲	4,3	▲	2,8	89 842	54 733	36 857	1340 607	المجموع م 1
▲	6,7	▲	4,0	▲	2,6	96 464	59 134	38 383	1527 552	المجموع م 2
▲	4,7	▲	3,5	▲	1,9	80 833	61 541	33 003	1 812 329	المجموع م 3
▲	14,9	▲	4,2	▼	-1,1	118 287	36 969	-9 728	911 119	التوظيفات السائلة
▲	8,4	▲	6,8	▲	3,1	32 525	26 827	12 787	420 278	التداول الإئتماني
▲	5,6	▲	2,5	▲	1,9	62 830	29 256	21 857	1 194 588	الودائع البنكية ذات الطابع النقدي ⁽¹⁾
▲	7,5	▲	3,3	▲	3,0	58 222	26 718	24 366	839 023	ودائع تحت الطلب لدى البنوك
▼	-4,6	▼	-0,3	▼	-0,6	-5 529	-390	-646	115 193	ودائع لأجل و سندات الصندوق لدى البنوك
▼	-15,5	▲	5,4	▼	-1,4	-14 723	4 136	-1 147	80 492	سندات مؤسسات التوظيف الجماعي في السوق النقدية
▲	5,8	▲	1,9	▼	-1,2	19 985	6 736	-4 511	366 148	الأصول الاحتياطية الرسمية
▲	6,1	▲	12,3	▲	6,1	20 629	39 074	20 397	356 634	الديون الصافية على الإدارة المركزية
▲	3,9	▲	0,6	▲	0,8	49 605	7 574	10 355	1 332 842	ديون على الاقتصاد
▲	2,8	▼	-0,4	▲	1,3	30 595	-4 126	14 844	1 115 548	ديون مؤسسات الإيداع الأخرى ⁽²⁾
▲	3,2	▼	-0,4	▲	1,2	34 206	-4 414	13 603	1 110 500	قروض بنكية
										حسب الغرض الاقتصادي
▲	1,2	▲	1,2	▲	0,6	3 489	3 727	1 800	306 619	قروض العقار
▲	1,3	▲	0,5	▲	0,2	3 247	1 295	506	245 430	قروض السكن
▲	13,5	▲	6,8	▲	1,3	2 743	1 461	300	23 077	منها: التمويل التشاركي للسكن
▲	2,9	▲	4,1	▲	1,7	1 577	2 160	929	55 390	القروض المقدمة للمتعشدين العقاريين
▼	-2,0	▲	-3,8	▲	0,5	-5 248	-9 810	1 301	251 329	حسابات مدينة وتسهيلات الخزينة
▲	11,6	▼	3,5	▲	0,6	21 682	7 020	1 269	208 934	قروض التجهيز
▲	0,5	▲	1,3	▲	0,2	313	729	109	58 482	قروض للاستهلاك
▲	6,0	▲	-3,8	▲	5,7	10 818	-7 488	10 281	189 666	ديون مختلفة على الزبناء
▲	3,4	▼	1,5	▼	-1,2	3 152	1 409	-1 157	95 468	ديون معلقة الأداء
▲	14,3	▲	0,4	▲	6,6	22 798	725	11 291	182 506	مؤسسات مالية أخرى
▲	1,2	▲	-0,6	▲	0,2	11 407	-5 139	2 311	927 994	القطاع غير المالي
▲	4,4	▼	-7,3	▼	-5,9	4 075	-7 530	-5 977	95 836	قطاع عمومي
▲	1,8	▼	-3,2	▼	-0,5	475	-879	-123	26 344	إدارات محلية
▲	5,5	▼	-8,7	▼	-7,8	3 600	-6 651	-5 853	69 492	مؤسسات غير مالية عمومية
▲	0,9	▼	0,3	▲	1,0	7 332	2 391	8 288	832 158	قطاع خاص
▼	-0,7	▲	-1,7	▲	1,5	-3 230	-7 340	6 549	435 432	مؤسسات غير مالية أخرى
▲	2,7	▼	2,5	▲	0,4	10 562	9 731	1 739	396 725	أسرو مؤسسات لا تستهدف الربح وتخدم الأسر

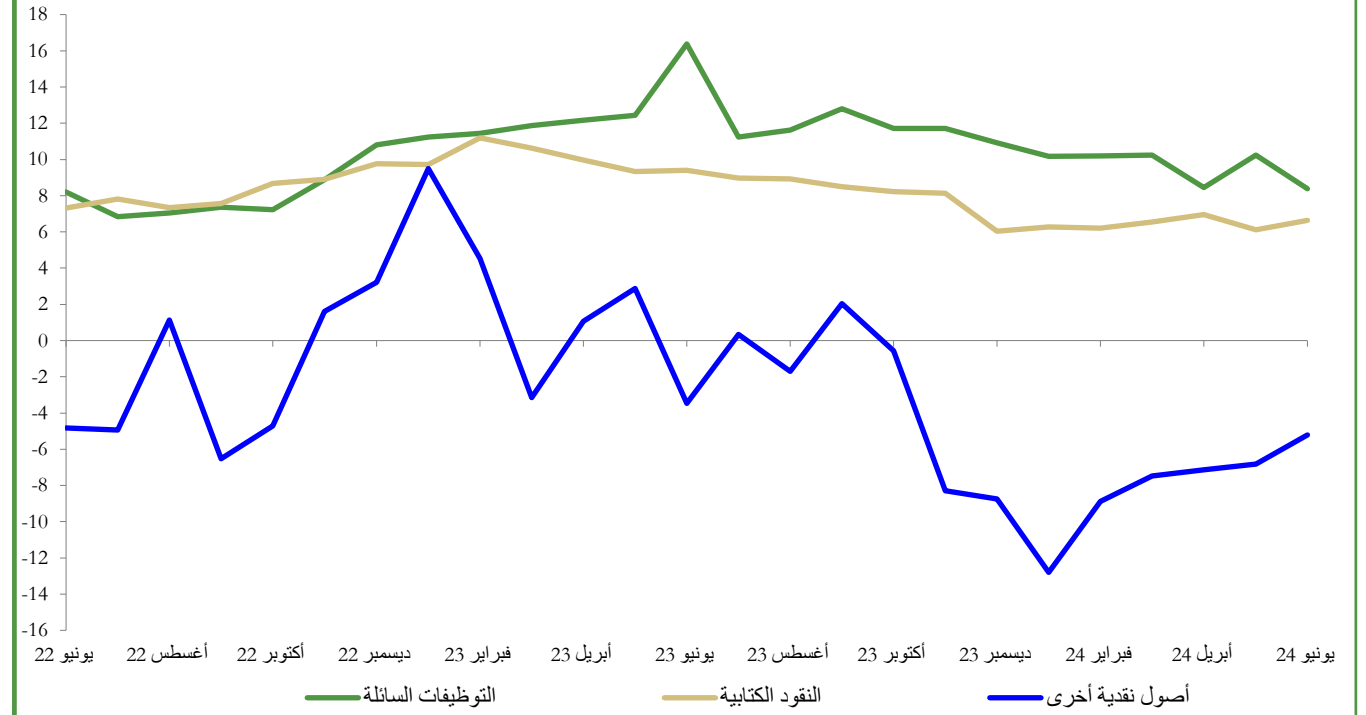
(1) مجموع ودايع حانزو النقود لدى النظام البنكي باستثناء الودائع المقننة وودائع الضمان

(2) البنوك و مؤسسات التوظيف الجماعي في السوق النقدي

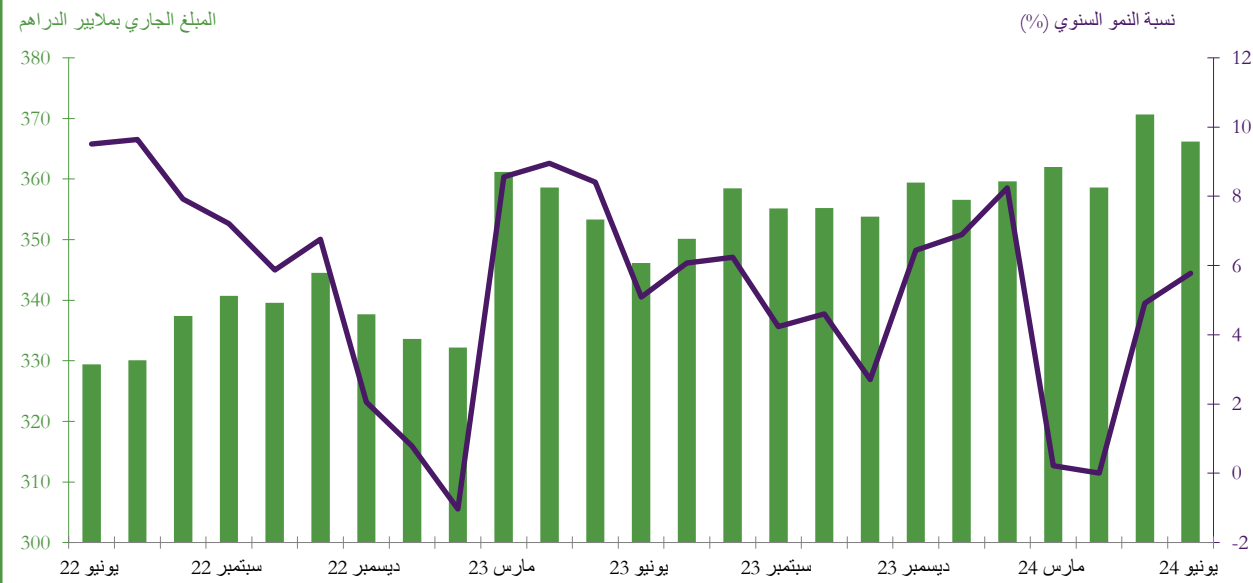
الرسم البياني 1: التطور السنوي للمجموع النقدي م3



الرسم البياني 2: التطور السنوي لمكونات المجموع النقدي م3 نسبة النمو السنوي (%)



الرسم البياني 3: تطور الأصول الاحتياطية الرسمية



الرسم البياني 4: التطور السنوي للقروض البنكية حسب الغرض الاقتصادي نسبة النمو السنوي (%)

