



## الإحصائيات النقدية – شتبر 2024

خلال شهر شتبر من سنة 2024، ارتفعت الكتلة النقدية بنسبة 6,7% بعد 5,7% في غشت لتصل إلى 1851,1 مليار درهم.

ويشمل هذا التطور:

- تسارع نمو الودائع تحت الطلب لدى البنوك من 8,5% إلى 10,2% وودائع الحسابات لأجل من 0,2% إلى 1,5%؛
- شبه ركود نمو حسابات الادخار عند 3,5%؛
- تباطؤ نمو حجم النقد المتداول إلى 10,1% بعد 11,1%؛
- وتزايد حدة انخفاض سندات مؤسسات التوظيف الجماعي في القيم المنقولة النقدية التي تحوزها الوحدات الاقتصادية من 14% إلى -16,4%.

وعلى مستوى مصادر الإنشاء النقدي، يعزى تطور المجمع النقدي م3 بالخصوص إلى تسارع نمو القروض المقدمة للقطاع غير المالي من 3,1% إلى 3,3% والديون الصافية على الإدارة المركزية من 6,7% إلى 8,4% والأصول الاحتياطية الرسمية من 1,3% إلى 3,6%.

وحسب القطاعات المؤسساتية، يعكس نمو القروض الممنوحة للقطاع غير المالي ارتفاع القروض المقدمة للشركات غير المالية العمومية بنسبة 14,9% بعد 9,1% في غشت وتلك الممنوحة للأسر بنسبة 1,1% بعد 0,8%. بالمقابل، تباطأ نمو القروض المقدمة للشركات غير المالية الخاصة من 2,9% إلى 2%.

وحسب الغرض الاقتصادي، يعكس تطور الائتمان البنكي للقطاع غير المالي نمو تسهيلات الخزينة بنسبة 5,1% بعد 3,1%، وقروض التجهيز بواقع 8,3% بعد 6,8%، والقروض العقارية بنسبة 1,9% بعد 1,6% وقروض الاستهلاك بواقع 1,1% بعد 0,8%.

وفيما يتعلق بالديون المعلقة الأداء، فقد استقرت نسبة نموها في نفس الوتيرة المسجلة في الشهر السابق، أي 3,4%، وبلغ معدلها نسبة إلى القروض 8,6%.

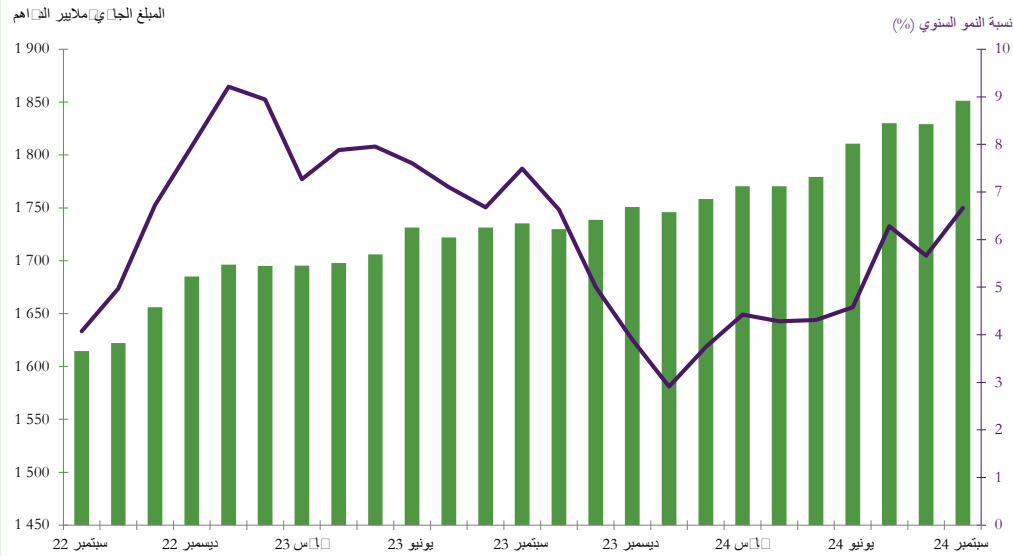
## المؤشرات الرئيسية للاحصاءات النقدية

(بملايين الدراهم)

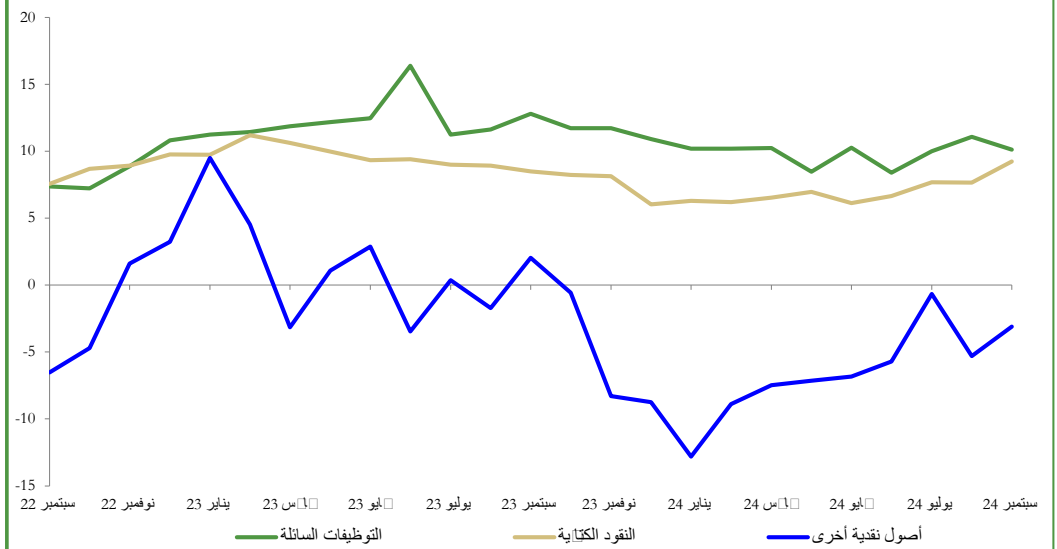
التغيرات (%)			التغيرات			المبلغ الجاري	
سبتمبر 23	ديسمبر 23	أغسطس 24	سبتمبر 23	ديسمبر 23	أغسطس 24	سبتمبر 24	
▲ 9,5	▲ 6,4	▲ 1,6	118 674	81 975	21 123	1367 849	المجموع م 1
▲ 8,7	▲ 6,0	▲ 1,4	125 092	87 375	21 482	1555 793	المجموع م 2
▲ 6,7	▲ 5,7	▲ 1,2	115 641	100 304	21 807	1 851 092	المجموع م 3
▲ 13,0	▼ 8,0	▲ 0,6	108 860	70 075	6 088	944 226	التوظيفات السائلة
▲ 10,1	▲ 8,2	▼ -0,2	39 149	32 440	-1 012	425 892	التداول الائتماني
▲ 8,2	▲ 5,1	▲ 1,8	92 315	59 085	22 041	1 224 416	الودائع البنكية ذات الطابع النقدي <sup>(1)</sup>
▲ 10,2	▲ 6,0	▲ 2,6	79 622	48 599	22 125	860 903	ودائع تحت الطلب لدى البنوك
▲ 1,5	▼ 2,2	▲ 0,3	1 720	2 584	383	118 168	ودائع لأجل و سندات الصندوق لدى البنوك
▼ -16,4	▲ 8,3	▼ -0,4	-16 243	6 350	- 372	82 706	سندات مؤسسات التوظيف الجماعي في السوق النقدية
▲ 3,6	▲ 2,4	▲ 1,3	12 832	8 590	4 809	368 002	الأصول الاحتياطية الرسمية
▲ 8,4	▲ 10,6	▲ 1,0	27 246	33 508	3 568	351 067	الديون الصافية على الإدارة المركزية
▲ 6,0	▲ 3,6	▲ 2,3	77 785	47 277	30 404	1 372 545	ديون على الاقتصاد
▲ 4,4	▲ 2,1	▲ 3,0	47 671	23 624	33 091	1 143 298	ديون مؤسسات الإيداع الأخرى <sup>(2)</sup>
▲ 4,9	▲ 2,0	▲ 3,1	52 871	22 209	33 997	1 137 123	قروض بنكية
							حساب الغرض الاقتصادي
▲ 1,9	▲ 1,5	▲ 0,3	5 770	4 626	848	307 519	قروض العقار
▲ 1,5	▲ 0,8	▲ 0,1	3 747	2 043	302	246 178	قروض السكن
▲ 13,7	▲ 9,9	▲ 1,3	2 872	2 149	296	23 765	منها: التمويل التشاركي للسكن
▲ 7,5	▲ 5,6	▲ 2,1	3 903	2 955	1 155	56 185	القروض المقدمة للمنعشين العقاريين
▲ 5,6	▼ 1,4	▲ 3,9	13 675	3 612	9 687	259 824	حسابات مدينة وتسهيلات الخزينة
▲ 14,4	▲ 7,2	▲ 1,5	27 838	14 901	3 250	221 742	قروض التجهيز
▲ 1,1	▲ 1,2	▲ 0,0	638	720	17	58 473	قروض للاستهلاك
▲ 0,9	▲ -2,9	▲ 11,2	1 756	-5 658	19 356	191 497	ديون مختلفة على الزبناء
▲ 3,4	▼ 4,3	▲ 0,9	3 194	4 008	839	98 068	ديون محلقة الأداء
							مؤسسات مالية أخرى
▲ 13,4	▼ 5,2	▲ 14,7	22 584	9 401	24 486	191 181	القطاع غير المالي
▲ 3,3	▼ 1,4	▲ 1,0	30 287	12 809	9 511	945 942	قطاع عمومي
▲ 10,4	▲ -0,4	▲ 4,7	9 677	-447	4 644	102 919	إدارات محلية
▼ -0,9	▲ -3,7	▲ 1,2	-249	-1 011	308	26 212	مؤسسات غير مالية عمومية
▲ 14,9	▲ 0,7	▲ 6,0	9 926	564	4 336	76 707	قطاع خاص
▲ 2,5	▲ 1,6	▲ 0,6	20 610	13 256	4 867	843 023	مؤسسات غير مالية أخرى
▲ 2,0	▲ 0,5	▲ 0,9	8 814	2 209	3 805	444 982	أسرو مؤسسات لا تستهدف الربح وتخدم الأسر
▲ 3,1	▲ 2,9	▲ 0,3	11 796	11 046	1 062	398 040	أسرو مؤسسات لا تستهدف الربح وتخدم الأسر

(1) مجموع ودائع حائزو النقود لدى النظام البنكي باستثناء الودائع المقننة وودائع الضمان  
(2) البنوك و مؤسسات التوظيف الجماعي في السوق النقدي

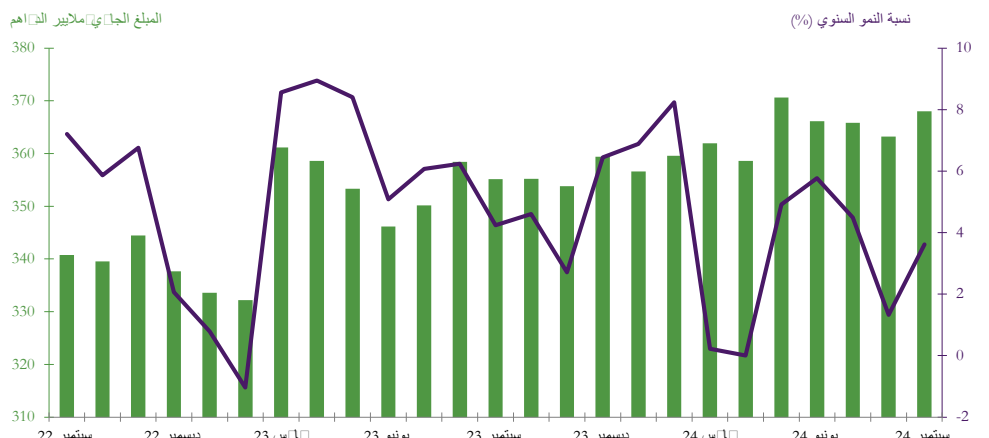
الرسم البياني 1: التطور السنوي للمجموع النقدي م3



الرسم البياني 2: التطور السنوي لمكونات المجموع النقدي م3 نسبة النمو السنوي (%)



الرسم البياني 3: تطور الأصول الاحتياطية الرسمية



الرسم البياني 4: التطور السنوي للقروض البنكية حسب الغرض الاقتصادي نسبة النمو السنوي (%)

