



الإحصائيات النقدية – أكتوبر 2024

تزايدت الكتلة النقدية على أساس سنوي بنسبة 6,7%، وهي نفس وتيرة النمو المسجلة في الشهر السابق. ويعكس هذا التطور بالخصوص تسارع نمو العملة الائتمانية إلى 10,6% وشبه استقرار حسابات الادخار في 3,6%، وتباطؤ نمو الودائع تحت الطلب لدى البنوك إلى 8,7% والحسابات لأجل إلى 1,3%، وتراجع حدة انخفاض سندات مؤسسات التوظيف الجماعي في القيم المنقولة النقدية التي تحوزها الوحدات الاقتصادية إلى 6%.

وحسب الطرف المقابل، يعزى تطور المجمع النقدي م3 بالخصوص إلى تباطؤ نمو كل من الائتمان البنكي المقدم للقطاع غير المالي إلى 2,4% والأصول الاحتياطية الرسمية إلى 1,6% إلى جانب تسارع نمو الديون الصافية على الإدارة المركزية لتصل إلى 10,4%.

ويعكس تباطؤ نمو القروض الممنوحة للقطاع غير المالي تراجع وتيرة ارتفاع كل من القروض المخصصة للشركات غير المالية الخاصة والعمومية إلى 1,5% و2,7% على التوالي. وبالمقابل، عرف نمو القروض المقدمة للأسر شبه استقرار في 1%، مع تسارع نمو القروض الممنوحة للأفراد إلى 2,5% وتزايد حدة انخفاض تلك المقدمة للمقاولين الأفراد إلى 10,6%.

وحسب الغرض الاقتصادي، يشمل تطور القروض البنكية المقدمة للقطاع غير المالي تباطؤ نمو تسهيلات الصندوق إلى 0,9% وقروض التجهيز إلى 7,4% وشبه استقرار القروض العقارية في 2% ونمو قروض الاستهلاك بنسبة 1,5%. وفيما يخص الديون المعلقة الأداء، فقد ظلت نسبة نموها مستقرة في 3,5% في أكتوبر 2024، وبلغت نسبتها إلى إجمالي القروض 8,8%.

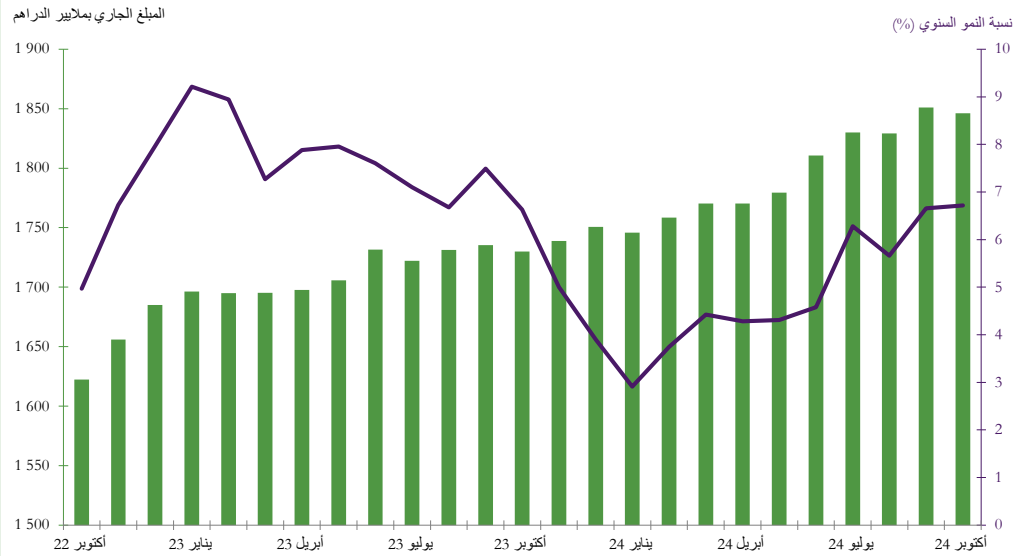
المؤشرات الرئيسية للاحصاءات النقدية

(بملايين الدراهم)

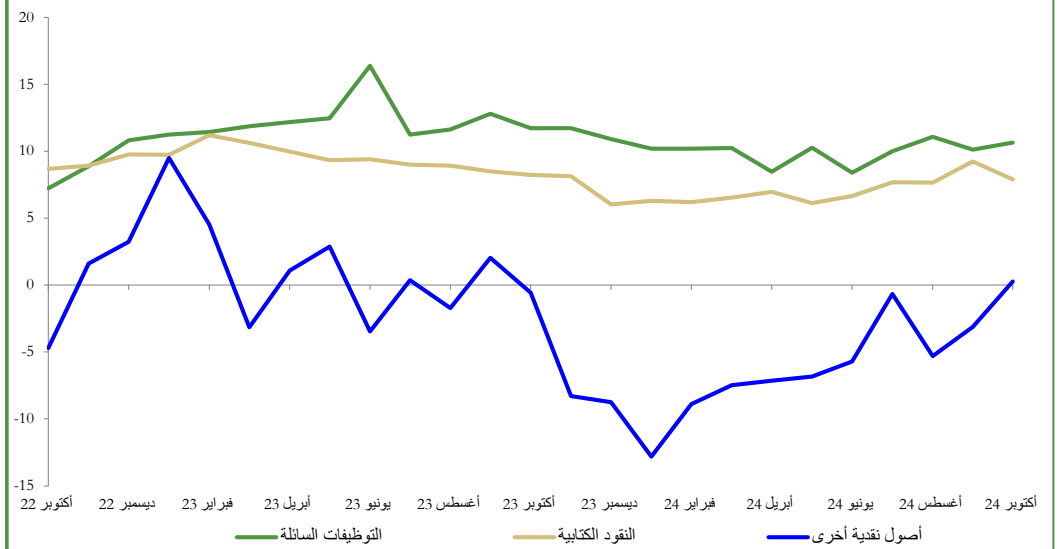
التغيرات (%)			التغيرات			المبلغ الجاري	
أكتوبر 23	ديسمبر 23	سبتمبر 24	أكتوبر 23	ديسمبر 23	سبتمبر 24	أكتوبر 24	
▲ 8,7	▲ 5,4	▼ -0,9	108 928	69 151	-12 824	1355 025	المجموع م 1
▲ 8,1	▲ 5,1	▼ -0,8	115 454	74 987	-12 388	1543 405	المجموع م 2
▲ 6,7	▲ 5,4	▼ -0,3	116 242	95 294	-4 914	1 846 082	المجموع م 3
▲ 14,9	▼ 11,4	▲ 1,5	126 475	99 506	14 743	973 657	التوظيفات السائلة
▲ 10,6	▲ 8,2	▼ 0,0	40 947	32 400	- 41	425 851	التداول الإنتمائي
▲ 7,0	▲ 4,1	▼ -0,9	79 168	47 826	-11 258	1 213 158	الودائع البنكية ذات الطابع النقدي ⁽¹⁾
▲ 8,7	▲ 4,4	▼ -1,5	67 875	35 757	-12 842	848 061	ودائع تحت الطلب لدى البنوك
▲ 1,3	▼ 1,3	▼ -0,9	1 460	1 500	-1 084	117 083	ودائع لأجل و سندات الصندوق لدى البنوك
▼ -6,0	▲ 14,1	▲ 5,4	-5 516	10 753	4 498	87 108	سندات مؤسسات التوظيف الجماعي في السوق النقدية
▲ 1,6	▲ 0,4	▼ -2,0	5 532	1 309	-7 282	360 720	الأصول الاحتياطية الرسمية
▲ 10,4	▲ 9,4	▼ -1,1	32 710	29 815	-3 693	347 374	الديون الصافية على الإدارة المركزية
▲ 5,6	▲ 3,7	▲ 0,2	73 287	49 047	2 374	1 374 315	ديون على الاقتصاد
▲ 3,7	▲ 0,9	▼ -1,1	40 315	10 025	-13 093	1 129 700	ديون مؤسسات الإيداع الأخرى ⁽²⁾
▲ 3,6	▲ 0,6	▼ -1,4	39 437	6 190	-15 514	1 121 104	قروض بنكية
							حساب الفرض الاقتصادي
▲ 2,0	▲ 1,8	▲ 0,3	6 168	5 589	962	308 481	قروض العقار
▲ 1,6	▲ 1,1	▲ 0,3	3 970	2 757	714	246 892	قروض السكن
▲ 14,1	▲ 11,5	▲ 1,4	2 986	2 487	338	24 103	منها: التمويل التشاركي للسكن
▲ 7,7	▲ 5,9	▲ 0,3	4 019	3 147	192	56 377	القروض المقدمة للمنعشين العقاريين
▲ 1,4	▼ 0,5	▼ -0,9	3 677	1 157	-2 455	257 369	حسابات مدينة وتسهيلات الخزينة
▲ 14,2	▲ 7,7	▲ 0,4	27 724	15 884	983	222 726	قروض التجهيز
▲ 1,5	▲ 1,6	▲ 0,4	893	932	212	58 685	قروض للاستهلاك
▼ -1,3	▲ -11,1	▼ -8,2	-2 349	-21 803	-15 639	175 352	ديون مختلفة على الزبناء
▲ 3,5	▼ 4,7	▲ 0,4	3 324	4 431	423	98 491	ديون محلقة الأداء
							مؤسسات مالية أخرى
▲ 11,3	▼ -4,4	▼ -8,9	17 602	-8 087	-16 982	173 694	القطاع غير المالي
▲ 2,4	▼ 1,5	▲ 0,2	21 835	14 277	1 468	947 410	قطاع عمومي
▲ 1,8	▲ 0,6	▲ 1,1	1 817	655	1 102	104 021	إدارات محلية
▼ -1,0	▲ -3,4	▲ 0,4	-253	-918	93	26 305	مؤسسات غير مالية عمومية
▲ 2,7	▲ 2,1	▲ 1,3	2 070	1 573	1 009	77 716	قطاع خاص
▲ 2,4	▲ 1,6	▲ 0,0	20 018	13 622	366	843 389	مؤسسات غير مالية أخرى
▲ 1,5	▲ 0,0	▼ -0,5	6 636	-2	-2 211	442 771	أسرو مؤسسات لا تستهدف الربح وتخدم الأسر
▲ 3,5	▲ 3,5	▲ 0,6	13 382	13 623	2 577	400 618	أسرو مؤسسات لا تستهدف الربح وتخدم الأسر

(1) مجموع ودائع حائزو النقود لدى النظام البنكي باستثناء الودائع المقننة وودائع الضمان
(2) البنوك و مؤسسات التوظيف الجماعي في السوق النقدي

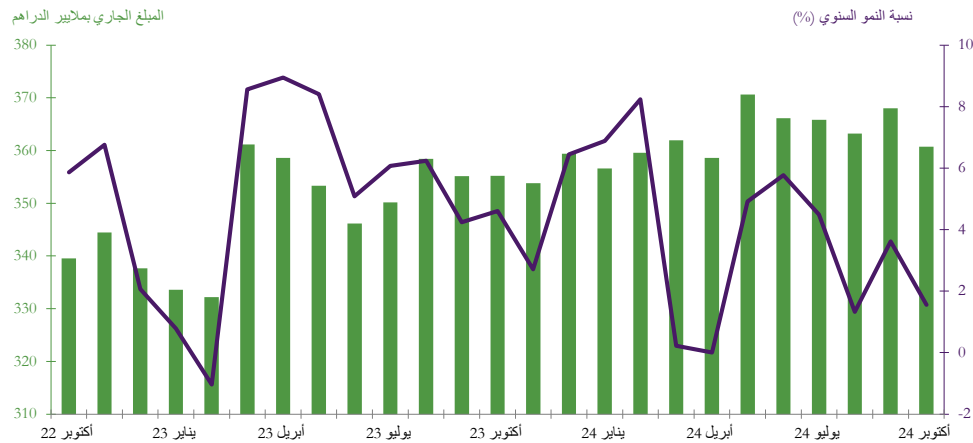
الرسم البياني 1: التطور السنوي للمجمع النقدي م3



الرسم البياني 2: التطور السنوي لمكونات المجمع النقدي م3
نسبة النمو السنوي (%)



الرسم البياني 3: تطور الأصول الاحتياطية الرسمية



الرسم البياني 4: التطور السنوي للقروض البنكية حسب الغرض الاقتصادي
نسبة النمو السنوي (%)

