

BANK AL-MAGHRIB

STATISTIQUES MONETAIRES

Sommaire

- Agrégats de monnaie (M1, M2, M3)
- Agrégats de placements liquides (PL1, PL2, PL3)
- Contreparties de M3
- Tableaux des ressources et emplois de
Bank Al-Maghrif et des banques

MARS 2001

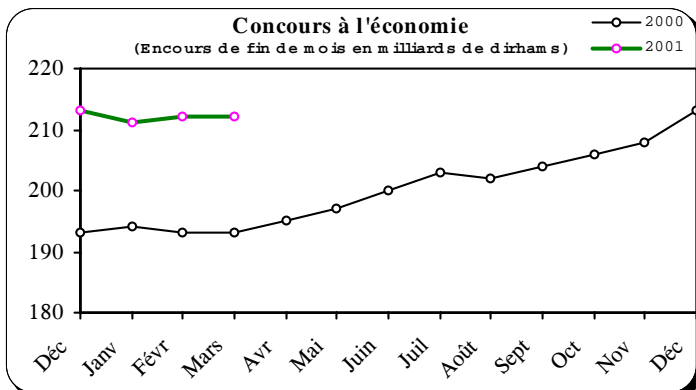
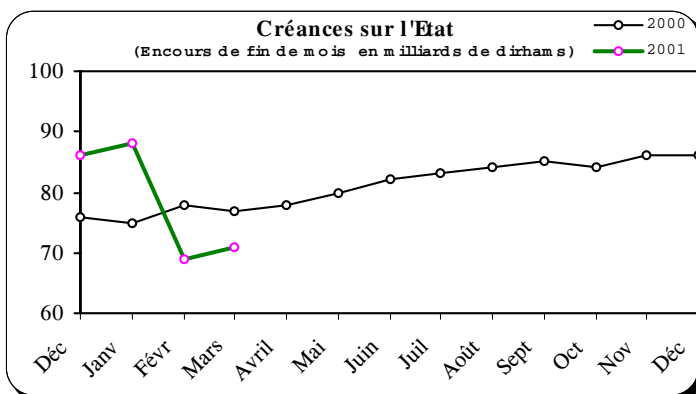
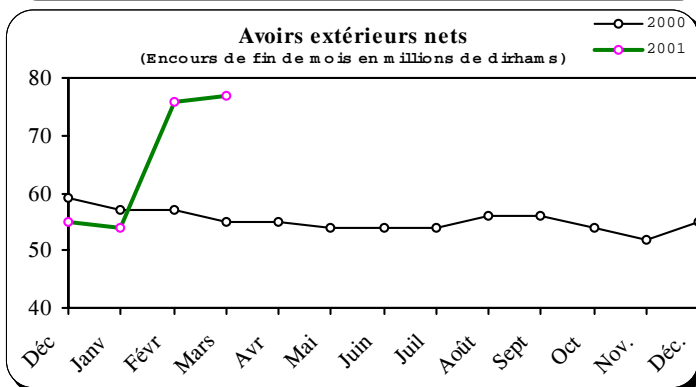
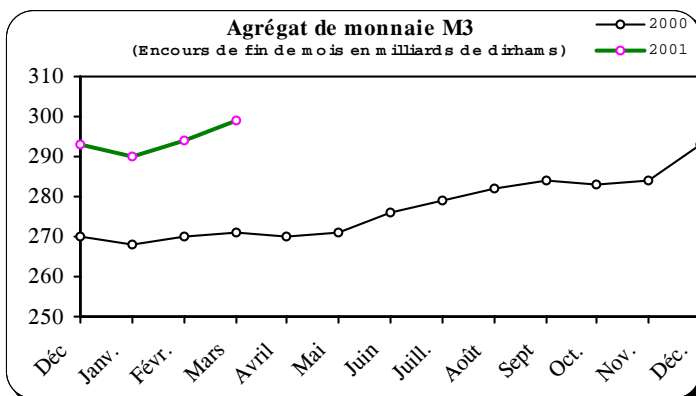


L'ÉVOLUTION MONÉTAIRE
MARS 2001

Au mois de mars 2001, l'agrégat de monnaie M3 a enregistré une hausse de 1,5%. Celle-ci a découlé d'un renforcement des comptes d'épargne de 1,1% et d'un élargissement de l'agrégat M1 de 2,2%, lui-même imputable exclusivement à un accroissement de la monnaie scripturale de 3,4%, la circulation fiduciaire ayant connu, en revanche, un reflux de 0,3%. Les dépôts à terme sont, quant à eux, demeurés quasiment stables d'un mois à l'autre.

Dans le même temps, les agrégats de placements liquides ont globalement progressé de 9,3%, par suite d'une augmentation des titres de créances négociables autres que les certificats de dépôts de 3,6% et surtout des titres d'OPCVM obligataires de 15,5%. Les titres émis par les OPCVM actions et diversifiés détenus par les particuliers et les entreprises non financières ont, à l'inverse, continué de s'inscrire en repli.

Sur une base annuelle, de fin mars 2000 à fin mars 2001, les agrégats de monnaie M3 et M1 ont marqué des hausses chiffrées respectivement à 10,3% et 11,3% alors que les agrégats PL ont, au total, accusé une contraction de 11,8%. Cette évolution a résulté, au niveau des contreparties de M3, d'une expansion des avoirs extérieurs nets de 21,7 milliards de dirhams ou 39,2% et d'une progression des concours à l'économie de 19,2 milliards ou 9,9%. Les créances sur l'Etat ont, quant à elles, diminué de 6,5 milliards ou 8,4%.



S.M 3

AGRÉGATS DE MONNAIE ET DE PLACEMENTS LIQUIDES

MARS 2001^(*)

	Encours à fin	Variations							
		Mars 2001	1 mois 2001		3 mois 2001		3 mois 2000		12 mois
	(en millions de dirhams)	Mars 01/ Fév. 01		Mars 01/ Déc 00		Mars 00 / Déc 99		Mars 01/ Mars 00	
		M DH	%	M DH	%	M DH	%	M DH	%
AGRÉGATS DE MONNAIE									
M1 ⁽¹⁾	185 307	4 025	2,2	4 044	2,2	-993	-0,6	18 772	11,3
M2 - M1	36 213	378	1,1	973	2,8	1 262	3,8	1 882	5,5
M2 ⁽²⁾	221 520	4 403	2,0	5 017	2,3	269	0,1	20 654	10,3
M3 - M2	77 106	-93	-0,1	825	1,1	492	0,7	7 225	10,3
M3 ⁽³⁾	298 626	4 310	1,5	5 842	2,0	761	0,3	27 879	10,3

AGRÉGATS DE PLACEMENTS LIQUIDES									
PL 1 ⁽⁴⁾	12 326	434	3,6	906	7,9	-624	-4,1	-2 348	-16,0
PL 2 ⁽⁵⁾	18 223	2 448	15,5	5 501	43,2	-15	-0,1	-392	-2,1
PL 3 ⁽⁵⁾	2 962	-24	-0,8	-252	-7,8	-712	-13,1	-1 749	-37,1
Total PL	33 511	2 858	9,3	6 155	22,5	-1 351	-3,4	-4 489	-11,8

CONTREPARTIES DE M3									
Avoirs extérieurs nets	77 169	1 084	1,4	22 484	41,1	-3 667	-6,2	21 745	39,2
Crédit intérieur global	289 445	2 179	0,8	-15 592	-5,1	1 679	0,6	12 915	4,7
dont: . Créances sur l'Etat	(70 905)	(1 839)	(2,7)	(-15 029)	(-17,5)	(1 346)	(1,8)	(-6 474)	(-8,4)
. Concours à l'économie	(212 269)	(307)	(0,1)	(-626)	(-0,3)	(-30)	(-0,0)	(19 202)	(9,9)
<i>A déduire: Ressources non monétaires⁽⁶⁾</i>	67 742	2 573	3,9	4 379	6,9	2 150	3,7	6 981	11,5
Crédit intérieur à caractère monétaire	221 703	-394	-0,2	-19 971	-8,3	-471	-0,2	5 934	2,8

Note méthodologique :

Les agrégats de monnaie et de placements liquides permettent d'évaluer la capacité de dépense des agents économiques résidents. Ils comprennent les moyens de paiement au sens strict (M1) et la quasi-monnaie (M3-M1) détenus par les ménages et les entreprises non financières ainsi que leurs placements financiers liquides (PL), c'est à dire ceux qui peuvent aisément être convertis en moyens de paiement sans risque important de perte en capital. Les agrégats PL sont classés par ordre de proximité décroissante avec la monnaie.

Appréhendées à l'actif du bilan du système bancaire, les contreparties sont calculées par référence à l'agrégat M3 et renseignent sur les sources de création monétaire, lesquelles sont d'origine externe (avoirs extérieurs nets) et interne (crédit intérieur à caractère monétaire). Le crédit intérieur à caractère monétaire est composé des créances du système bancaire sur l'Etat et sur l'économie, déduction faite des ressources à caractère non monétaire (voir renvoi 6 ci-dessous).

Renvoi :

- (1) L'agrégat M 1 est constitué de la monnaie fiduciaire (billets et pièces en circulation) et de la monnaie scripturale (dépôts à vue).
- (2) L'agrégat M 2 comprend, en plus de M 1, les placements à vue sous forme de comptes sur carnets.
- (3) L'agrégat M 3 est composé, en plus de M 2, de placements à terme effectués auprès du système bancaire sous forme de comptes et bons à échéance fixe et de certificats de dépôts.
- (4) L'agrégat PL1 est constitué des bons du Trésor à six mois émis dans le public et des titres de créances négociables, autres que les certificats de dépôts inclus dans M 3 (Bons du Trésor négociables, bons des sociétés de financement et billets de trésorerie) .
- (5) Les agrégats PL 2 et PL 3 sont constitués des titres émis respectivement par les OPCVM obligations et par les OPCVM actions et diversifiés.
- (6) Les ressources non monétaires comprennent les emprunts des banques (à l'exclusion de ceux contractés auprès des autres banques et de Bank Al-Maghrib), leurs provisions ainsi que l'excédent des fonds propres du système bancaire sur le total de ses immobilisations, de ses titres de participations et emplois assimilés.

(*) Situation provisoire.

Source: **BANK AL-MAGHRIB**

AGRÉGATS DE MONNAIE

MARS 2001

Décembre 1999	Février 2000	Mars 2000	Encours de fin de mois en millions de dirhams	Décembre 2000	Février * 2001	Mars 2001
58 945	55 153	56 763	Monnaie fiduciaire	60 251	60 274	60 455
1 122	1 143	1 130	. Billets mis en circulation par Bank Al-Maghrib	1 193	1 192	1 196
60 067	56 296	57 893	. Monnaies divisionnaires mises en circulation par Bank Al-Maghrib	61 444	61 466	61 651
<i>3 354</i>	<i>2 792</i>	<i>2 911</i>	Billets et monnaies mis en circulation par Bank Al-Maghrib	<i>3 275</i>	<i>2 761</i> **	<i>3 120</i> **
56 713	53 504	54 982	<i>A déduire: encaisses des banques et des comptables publics</i>	58 169	58 705	58 531
			Sous-total (I)			
2 989	2 806	2 784	Monnaie scripturale	1 789	2 351	3 179
100 115	99 237	100 062	. Comptes créditeurs à vue auprès de Bank Al-Maghrib	113 133	111 103	114 474
2 205	2 187	2 106	. Comptes créditeurs à vue auprès des banques	2 486	3 437 ***	3 437 ***
5 506	7 376	6 601	. Comptes créditeurs à vue auprès du Service des chèques postaux	5 686	5 686 ***	5 686 ***
110 815	111 606	111 553	. Comptes créditeurs à vue auprès du Trésor	123 094	122 577	126 776
			Sous-total (II)			
167 528	165 110	166 535	TOTAL M1 (I+II)	181 263	181 282	185 307
27 348	27 926	28 247	Placements à vue (M2 - M1)	29 032	29 597	29 942
5 721	6 082	6 084	. Comptes sur carnets auprès des banques	6 208	6 238	6 271
33 069	34 008	34 331	. Comptes sur livrets auprès de la Caisse d'épargne nationale (C.E.N.)	35 240	35 835	36 213
200 597	199 118	200 866	Sous-total (III)	216 503	217 117	221 520
			TOTAL M2 (I+II+III)			
773	773	770	Placements à terme (M3 - M2)	889	886	886
68 616	69 665	69 111	. Certificats de dépôts ⁽¹⁾	75 392	76 313	76 220
69 389	70 438	69 881	. Comptes à terme et bons à échéance fixe	76 281	77 199	77 106
269 986	269 556	270 747	Sous-total (IV)	292 784	294 316	298 626
			TOTAL M3 (I+II+III+IV)			

(1) Souscriptions des entreprises non financières et des particuliers.

(*) Chiffres rectifiés

(**) Chiffre provisoire

(***) Chiffre reconduit

Source: BANK AL-MAGHRIB

AGRÉGATS DE PLACEMENTS LIQUIDES⁽¹⁾

MARS 2001

Décembre 1999	Février 2000	Mars 2000	Encours de fin de mois en millions de dirhams	Décembre 2000	Février 2001	Mars 2001
			PL 1			
7 019	5 832	6 786	. Bons du Trésor à 6 mois	3 988 *	4 298 *	4 372
8 171	8 752	7 778	. Bons du Trésor négociables ⁽²⁾	7 307 *	7 438 *	7 783
108	108	110	. Bons émis par les sociétés de financement	125	156	171
15 298	14 692	14 674	Total PL1	11 420	11 892	12 326
			PL 2			
18 630	18 685	18 615	. Titres émis par les O.P.C.V.M. obligations	12 722	15 775	18 223
18 630	18 685	18 615	Total PL2	12 722	15 775	18 223
			PL 3			
5 423	4 716	4 711	. Titres émis par les O.P.C.V.M. actions et les O.P.C.V.M. diversifiés	3 214	2 986	2 962
5 423	4 716	4 711	Total PL3	3 214	2 986	2 962
39 351	38 093	38 000	TOTAL PL	27 356	30 653	33 511

(1) Souscriptions des entreprises non financières et des particuliers.

(2) Encours des emprunts nationaux, des bons de privatisation et des bons du Trésor émis par adjudications.

(*) Chiffre rectifié

Source: **BANK AL-MAGHRIB**

CONTREPARTIES DE M 3

MARS 2001

Décembre 1999	Février 2000	Mars 2000	Encours de fin de mois en millions de dirhams	Décembre 2000	Février * 2001	Mars 2001
			AVOIRS EXTÉRIEURS NETS ⁽¹⁾			
58 884	56 446	54 645	. Avoirs extérieurs nets de Bank Al-Maghrib	52 651	74 875	75 869
207	881	779	. Avoirs extérieurs nets des banques	2 034	1 210	1 300
59 091	57 327	55 424	TOTAL (I)	54 685	76 085	77 169
			CRÉDIT INTÉRIEUR GLOBAL			
			A. Créances sur l'État ⁽¹⁾			
13 405	12 040	14 030	. Créances de Bank Al-Maghrib	16 033	- 4 787	- 1 483
54 917	56 137	54 642	. Créances des banques	61 729	64 730	63 265
7 711	9 563	8 707	. Créances des entreprises non financières et des particuliers ⁽²⁾	8 172	9 123	9 123
76 033	77 740	77 379	Sous-total (A)	85 934	69 066	70 905
			B. Concours à l'économie ⁽¹⁾			
7 192	7 338	7 522	. Crédits de Bank Al-Maghrib	7 471	7 553	7 553
185 905	185 837	185 545	. Concours des banques	205 424	204 409	204 716
193 097	193 175	193 067	Sous-total (B)	212 895	211 962	212 269
			C. Contrepartie des avoirs en compte sur livrets auprès de la Caisse d'épargne nationale ⁽³⁾			
5 721	6 082	6 084		6 208	6 238	6 271
274 851	276 997	276 530	TOTAL (A + B + C)	305 037	287 266	289 445
			A déduire: Ressources à caractère non monétaire			
58 611	61 696	60 761	. Emprunts contractés par les banques ⁽⁴⁾	63 363	65 169	67 742
32 127	32 396	31 086	. Provisions constituées par les banques	30 273	30 509	30 271
14 916	18 115	18 845	. Fonds propres nets de Bank Al-Maghrib et des banques ⁽⁵⁾	22 144	22 784	25 323
11 568	11 185	10 830		10 946	11 876	12 148
216 240	215 301	215 769	CRÉDIT INTÉRIEUR À CARACTÈRE MONÉTAIRE (II)	241 674	222 097	221 703
275 331	272 628	271 193	TOTAL DES CONTREPARTIES (I + II)	296 359	298 182	298 872
- 5 345	- 3 072	- 446	Solde des éléments divers ⁽⁶⁾	- 3 575	- 3 866	- 246
269 986	269 556	270 747	Pour mémoire : Agrégat M 3	292 784	294 316	298 626

(1) Voir le détail des composantes des avoirs extérieurs nets, des créances sur l'État et des concours à l'économie respectivement dans les tableaux des pages 6, 7 et 8.

(2) Contrepartie des dépôts auprès de la Trésorerie générale et du Service des chèques postaux recensés dans la monnaie scripturale.

(3) Les ressources collectées par la Caisse d'épargne nationale sont déposées auprès de la Caisse de dépôt et de gestion. Elles ne peuvent faire l'objet d'une répartition entre les créances sur l'État et les concours à l'économie.

(4) Emprunts intérieurs et extérieurs contractés par les banques (voir ressources des banques page 10).

(5) Excédent des fonds propres (capital et réserves) sur le total des immobilisations et du portefeuille de titres de participation.

(6) Excédent des autres éléments du passif du système bancaire sur les autres éléments de son actif.

(*) Chiffres rectifiés

(**) Chiffre provisoire

(***) Chiffre reconduit

Source: BANK AL-MAGHRIB

AVOIRS EXTÉRIEURS NETS

MARS 2001

Décembre 1999	Février 2000	Mars 2000	Encours de fin de mois en millions de dirhams	Décembre 2000	Février * 2001	Mars 2001
			A. Avoirs extérieurs bruts de Bank Al-Maghrib			
1 950	1 952	1 953	. Avoirs en or	1 955	1 955	1 956
55 323	52 875	51 440	. Avoirs en devises convertibles	48 742	71 018	72 048
858	823	828	. Avoirs en D.T.S	1 268	1 235	1 237
1 294	1 294	1 294	. Souscription au F.M.I.-Tranche de réserve	1 294	1 294	1 294
285	286	287	. Souscription au capital du Fonds Monétaire Arabe	285	285	286
-	-	-	. Avoirs en devises inconvertibles	-	-	-
59 710	57 230	55 802	Sous-total	53 544	75 787	76 821
			B. Engagements extérieurs de Bank Al-Maghrib			
193	193	193	. Comptes des organismes internationaux	194	194	194
633	591	964	. Autres engagements	699	718	758
826	784	1 157	Sous-total	893	912	952
58 884	56 446	54 645	I. Total des avoirs extérieurs nets de Bank Al-Maghrib (A - B)	52 651	74 875	75 869
4 812	4 678	5 290	C. Avoirs extérieurs bruts des banques ⁽¹⁾	6 356	5 580	5 493
4 605	3 797	4 511	D. Engagements extérieurs des banques ⁽²⁾	4 322	4 370	4 193
207	881	779	II. Total des avoirs extérieurs nets des banques (C - D)	2 034	1 210	1 300
59 091	57 327	55 424	TOTAL DES AVOIRS EXTÉRIEURS NETS (I + II)	54 685	76 085	77 169

(1) Il s'agit des avoirs en devises des banques et de leurs dépôts en devises chez leurs correspondants étrangers. Les dépôts des banques en devises auprès de Bank Al-Maghrib, qui constituent des créances sur un établissement résident, sont exclus de leurs avoirs extérieurs.

(2) Il s'agit essentiellement des comptes créditeurs des correspondants étrangers auprès des banques et des comptes créditeurs à vue et à terme des non résidents.

(*) Chiffres rectifiés

Source: BANK AL-MAGHRIB

CRÉANCES SUR L'ÉTAT

MARS 2001

Décembre 1999	Février 2000	Mars 2000	Encours de fin de mois en millions de dirhams	Décembre 2000	Février * 2001	Mars 2001
			I. Créances de Bank Al-Maghrib			
			A. Créances propres de Bank Al-Maghrib			
13 222	11 788	13 584	. Avances à l'État ⁽¹⁾	13 750	5 500	5 500
-	-	-	. Traités douaniers et obligations cautionnées prises en pension	-	-	-
688	933	1 269	. Chèques pris à l'escompte	1 450	1 129	1 341
27	31	49	. Dépôts de Bank Al-Maghrib auprès du Service des chèques postaux	33	30	27
13 937	12 752	14 902	Total brut	15 233	6 659	6 868
532	712	872	<i>A déduire : avoirs liquides des comptes publics ⁽²⁾</i>	806	13 767 **	10 672 **
13 405	12 040	14 030	Total net	14 427	- 7 108	- 3 804
-	-	-	B. Bons du trésor acquis sur le marché secondaire	1 606	2 321	2 321
13 405	12 040	14 030	Sous-total (I)	16 033	- 4 787	- 1 483
			II. Créances des banques			
54 802	56 043	54 552	. Portefeuille d'effets publics	61 633	64 575	63 106
115	94	90	. Dépôts des banques auprès du Trésor et du Service des chèques postaux	96	155	159
54 917	56 137	54 642	Sous-total (II)	61 729	64 730	63 265
			III. Créances des entreprises non financières et des particuliers			
7 711	9 563	8 707	. Contrepartie des dépôts auprès du Trésor et du Service des chèques postaux	8 172	9 123 ***	9 123 ***
7 711	9 563	8 707	Sous-total (III)	8 172	9 123	9 123
76 033	77 740	77 379	TOTAL DES CRÉANCES SUR L'ÉTAT (I+II+III)	85 934	69 066	70 905

(1) Avances conventionnelles et facilités de caisse.

(2) Billets et monnaies détenus par les comptes publics et compte créditeur du Trésor auprès de Bank Al-Maghrib.

(*) Chiffres rectifiés

(**) Chiffre provisoire

(***) Chiffre reconduit

Source: BANK AL-MAGHRIB

CONCOURS A L'ÉCONOMIE *

MARS 2001

Décembre 1999	Février 2000	Mars 2000	Encours de fin de mois en millions de dirhams	Décembre 2000	Février** 2001	Mars 2001
	178 374	176 704	A.Crédits accordés aux entreprises et aux particuliers	195 929	194 342	194 469
	73 108	73 173	. Comptes débiteurs et crédits de trésorerie	75 590	74 038	72 502
	39 264	38 481	. Crédits à l'équipement	45 227	45 484	46 441
	24 219	24 667	. Crédits immobiliers	27 023	27 101	27 373
	6 824	6 958	. Crédits à la consommation	8 003	8 020	8 030
	3 818	3 089	. Créances diverses sur la clientèle	4 283	3 559	4 096
	31 141	30 336	. Créances en souffrance ⁽¹⁾	35 803	36 140	36 027
	5 318	6 599	B.Concours aux sociétés de financement	8 517	9 042	9 331
	5 103	6 323	. Crédits	8 079	8 758	8 614
133	215	276	. Bons des sociétés de financement détenus par les banques	438	284	717
2 241	2 145	2 242	C.Portefeuille de titres de placement des banques ⁽²⁾	978	1 025	916
185 905	185 837	185 545	I/ Total des concours des banques (A + B + C)	205 424	204 409	204 716
7 192	7 338	7 522	II/ Crédits de Bank Al-Maghrib	7 471	7 553	7 553
193 097	193 175	193 067	TOTAL (I + II)	212 895	211 962	212 269

(*)La répartition des concours à l'économie est issue de la nouvelle situation comptable des banques élaborée depuis janvier 2000, date d'entrée en vigueur du nouveau plan comptable bancaire.

(1)Créances pré-douteuses, créances douteuses et créances compromises.

(2)Souscriptions des banques aux titres émis par le secteur non bancaire.

(**) Chiffres rectifiés

Source: **BANK AL-MAGHRIB**

SITUATION COMPTABLE DE BANK AL-MAGHRIB

MARS 2001

Décembre 1999	Février 2000	Mars 2000	Encours de fin de mois en millions de dirhams	Décembre 2000	Février 2001	Mars 2001
			ACTIF			
59 710	57 230	55 802	Avoirs extérieurs ⁽¹⁾	53 544	75 787	76 821
13 222	11 788	13 584	Concours financiers à l'Etat	13 750	5 500	5 500
5 500	5 500	5 500	. Avances conventionnelles	5 500	5 500	5 500
7 722	6 288	8 084	. Facilités de caisse	8 250	-	-
-	-	-	. Mobilisation de traites douanières et d'obligations cautionnées	-	-	-
27	31	49	Comptes courants postaux	33	30	27
9 273	10 576	8 894	Opérations de crédit	16 164	15 353	12 873
8 538	9 590	7 582	. Avances	14 632	14 118	11 468
(1 346)	(2 252)	(60)	dont : avances aux banques	(7 161)	(6 565)	(3 915)
735	986	1 312	. Effets en cours de recouvrement	1 532	1 235	1 405
(688)	(933)	(1 269)	dont : Chèques pris à l'escompte	(1 450)	(1 129)	(1 341)
-	-	-	Bons du Trésor acquis sur le marché secondaire	1 606	2 321	2 321
2 540	2 554	2 570	Emploi du capital et des réserves	2 678	2 706	2 607
1 742	1 537	1 829	Divers	1 817	1 873	1 093
86 514	83 716	82 728	TOTAL ACTIF	89 592	103 570	101 242
			PASSIF			
60 067	56 296	57 893	Billets et monnaies en circulation	61 444	61 466	61 651
3 149	2 907	1 525	Engagements en devises	3 055	3 562	3 841
826	784	1 157	. Engagements envers l'extérieur ⁽²⁾	893	912	952
2 323	2 123	368	. Compte de dépôt en devises des banques	2 162	2 650	2 889
14 107	15 168	14 220	Dépôts et autres engagements	15 629	28 817	27 281
			dont : . Comptes courants du Trésor et du			
(1)	(1)	(1)	Fonds Hassan II	(1)	(12 962)	(9 867)
(11 064)	(11 432)	(11 147)	. Comptes des banques	(13 766)	(13 490)	(14 221)
-	(910)	(270)	. Comptes de reprises de liquidités	-	-	-
(2 989)	(2 806)	(2 784)	. Comptes des particuliers	(1 789)	(2 351)	(3 179)
434	434	434	Allocations de droits de tirage spéciaux	434	434	434
4 891	4 891	4 891	Capital et réserves	5 021	5 021	5 266
3 866	4 020	3 765	Divers	4 009	4 270	2 769
86 514	83 716	82 728	TOTAL PASSIF	89 592	103 570	101 242

(1) Avoirs en or, droits de tirage spéciaux, devises convertibles et accords de paiement.

(2) Engagements en devises convertibles, comptes des organismes internationaux et accords de paiement.

Source: BANK AL-MAGHRIB

EMPLOIS ET RESSOURCES DE L'ENSEMBLE DES BANQUES

MARS 2001

Décembre 1999	Février 2000	Mars 2000	Encours de fin de mois en millions de dirhams	Décembre 2000	Février* 2001	Mars 2001
EMPLOIS						
17 558	17 909	15 100	. Valeurs en caisse et avoirs liquides	19 658	19 633	20 420
(343)	(333)	(368)	<i>dont</i> : . Billets étrangers et chèques en devises	(582)	(458)	(457)
(11 858)	(12 441)	(11 434)	. Dépôts en dirhams auprès de Bank Al-Maghrib	(13 467)	(13 370)	(13 678)
(115)	(94)	(90)	. Dépôts auprès du Trésor et du Service des chèques postaux	(96)	(155)	(159)
3 471	2 713	3 634	. Avoirs auprès des banques et prêts aux banques	5 329	4 294	3 882
4 469	4 345	4 922	. Correspondants étrangers et assimilés	5 774	5 122	5 036
54 802	56 043	54 552	. Portefeuille de bons du Trésor	61 633	64 575	63 106
183 531	183 477	183 027	. Crédits à l'économie ⁽¹⁾	204 008	203 100	203 083
Portefeuille de titres de transaction et de placement						
9 657	9 640	9 667	autres que les fonds d'État	8 544	9 993	10 988
2 239	1 973	1 900	. Certificats de dépôts acquis par les banques	1 751	1 774	2 382
. Bons et obligations B.N.D.E ; C.I.H ; C.N.C.A. et F.E.C.						
5 044	5 307	5 249	souscrits par les banques	5 377	6 910	6 973
133	215	276	. Bons des sociétés de financement détenus par les banques	438	284	717
2 241	2 145	2 242	. Titres émis par les entreprises non bancaires	978	1 025	916
10 110	10 358	10 542	. Portefeuille de titres de participation et emplois assimilés	10 605	10 956	11 037
9 779	9 713	9 668	. Immobilisations	10 272	10 084	9 969
-	-	842	. Excédent des emplois divers sur les ressources diverses	-	-	1 910
293 377	294 198	291 954	TOTAL DES EMPLOIS	325 823	327 757	329 431
RESSOURCES						
100 115	99 237	100 062	. Comptes créditeurs à vue en dirhams de la clientèle	113 133	111 103	114 474
92 813	92 536	92 774	. Comptes de chèques et comptes courants	103 306	102 122	104 296
(24 376)	(24 576)	(25 641)	<i>dont</i> : Comptes de chèques des marocains résidant à l'étranger	(26 079)	(26 470)	(26 830)
7 302	6 701	7 288	. Autres dépôts	9 827	8 981	10 178
27 348	27 926	28 247	. Comptes sur carnets	29 032	29 597	29 942
68 616	69 665	69 111	. Comptes à terme et bons à échéance fixe	75 392	76 313	76 220
5 813	6 098	5 954	. Certificats de dépôts	5 642	5 340	5 316
(773)	(773)	(770)	<i>dont</i> : Souscriptions des entreprises non financières et des particuliers	(889)	(886)	(886)
Comptes créditeurs à vue et à terme en devises						
1 316	550	426	des non résidents	431	481	521
8 449	8 844	8 643	. Engagements des banques envers les autres banques	10 107	11 545	11 330
1 470	782	1 511	. Emprunts nets auprès des organismes financiers ⁽²⁾	2 380	2 949	3 786
3 289	3 247	4 085	. Correspondants étrangers et assimilés	3 891	3 889	3 672
13 203	13 388	13 179	. Emprunts obligataires en dirhams	11 808	11 759	11 371
14 653	14 874	13 112	. Emprunts extérieurs à long terme	13 083	13 121	13 066
1 346	2 252	60	. Recours auprès de Bank Al-Maghrib	7 161	6 565	3 915
14 916	18 115	18 845	. Provisions	22 144	22 784	25 323
29 106	28 919	28 719	. Fonds propres	29 480	30 601	30 495
3 737	301	-	. Excédent des ressources diverses sur les emplois divers	2 139	1 710	-
293 377	294 198	291 954	TOTAL DES RESSOURCES	325 823	327 757	329 431

(1) Y compris les crédits accordés aux sociétés de financement .

(2) Y compris les opérations de pensions avec les O.P.C.V.M.

(*) Chiffres rectifiés

Source: BANK AL-MAGHRIB

**ÉVOLUTION DES AGRÉGATS DE MONNAIE ET
DE PLACEMENTS LIQUIDES**

MARS 2001

Encours de fin de mois en millions de dirhams	Décembre 1999	Mars 2000	Décembre 2000	Février 2001	Mars 2001	Variations							
						1 mois 2001		3 mois 2001		3 mois 2000		12 mois	
						Mars 01/ Fév. 01		Mars 01/ Déc 00		Mars 00 / Déc 99		Mars 01/ Mars 00	
						M DH	%	M DH	%	M DH	%	M DH	%
Monnaie fiduciaire	56 713	54 982	58 169	58 705	58 531	-174	- 0,3	362	0,6	- 1 731	- 3,1	3 549	6,5
Monnaie scripturale	110 815	111 553	123 094	122 577	126 776	4 199	3,4	3 682	3,0	738	0,7	15 223	13,6
Comptes créditeurs à vue auprès :													
. de Bank Al -Maghrib	2 989	2 784	1 789	2 351	3 179	828	35,2	1 390	77,7	- 205	-6,9	395	14,2
. des banques dont :	100 115	100 062	113 133	111 103	114 474	3 371	3,0	1 341	1,2	- 53	- 0,1	14 412	14,4
.. Comptes de chèques et comptes courants (Comptes de chèques des marocains résidant à l'étranger)	92 813 (24 376)	92 774 (25 641)	103 306 (26 079)	102 122 (26 470)	104 296 (26 830)	2 174 (360)	2,1 (1,4)	990 (751)	1,0 (2,9)	- 39 (1 265)	- 0,0 (5,2)	11 522 (1 189)	12,4 (4,6)
. du Trésor et du Service des chèques postaux	7 711	8 707	8 172	9 123	9 123	0	0,0	951	11,6	996	12,9	416	4,8
TOTAL M 1	167 528	166 535	181 263	181 282	185 307	4 025	2,2	4 044	2,2	-993	- 0,6	18 772	11,3
Placements à vue (M 2- M 1)	33 069	34 331	35 240	35 835	36 213	378	1,1	973	2,8	1 262	3,8	1 882	5,5
. Comptes sur carnets auprès des banques	27 348	28 247	29 032	29 597	29 942	345	1,2	910	3,1	899	3,3	1 695	6,0
. Comptes sur livrets auprès de la C.E.N.	5 721	6 084	6 208	6 238	6 271	33	0,5	63	1,0	363	6,3	187	3,1
TOTAL M 2	200 597	200 866	216 503	217 117	221 520	4 403	2,0	5 017	2,3	269	0,1	20 654	10,3
Placements à terme (M3 - M2)	69 389	69 881	76 281	77 199	77 106	- 93	- 0,1	825	1,1	492	0,7	7 225	10,3
. Certificats de dépôts	773	770	889	886	886	0	0,0	- 3	- 0,3	- 3	- 0,4	116	15,1
. Comptes et bons à échéance fixe auprès des banques	68 616	69 111	75 392	76 313	76 220	- 93	- 0,1	828	1,1	495	0,7	7 109	10,3
TOTAL M 3	269 986	270 747	292 784	294 316	298 626	4 310	1,5	5 842	2,0	761	0,3	27 879	10,3
PL 1	15 298	14 674	11 420	11 892	12 326	434	3,6	906	7,9	-624	-4,1	-2 348	-16,0
PL 2	18 630	18 615	12 722	15 775	18 223	2 448	15,5	5 501	43,2	- 15	- 0,1	- 392	- 2,1
PL 3	5 423	4 711	3 214	2 986	2 962	- 24	- 0,8	- 252	- 7,8	- 712	- 13,1	- 1 749	- 37,1
TOTAL PL	39 351	38 000	27 356	30 653	33 511	2 858	9,3	6 155	22,5	-1 351	- 3,4	-4 489	- 11,8

ÉVOLUTION DES CONTREPARTIES

MARS 2001

Encours de fin de mois en millions de dirhams	Décembre 1999	Mars 2000	Décembre 2000	Février 2001	Mars 2001	Variations							
						1 mois 2001		3 mois 2001		3 mois 2000		12 mois	
						Mars 01/ Fév. 01		Mars 01/ Déc 00		Mars 00 / Déc 99		Mars 01/ Mars 00	
						MDH	%	MDH	%	MDH	%	MDH	%
Avoirs extérieurs													
. de Bank Al-Maghrib	58 884	54 645	52 651	74 875	75 869	994	1,3	23 218	44,1	- 4 239	- 7,2	21 224	38,8
. des banques	207	779	2034	1 210	1 300	90	7,4	-734	- 36,1	572	276,3	521	66,9
Total (I)	59 091	55 424	54 685	76 085	77 169	1 084	1,4	22 484	41,1	- 3 667	- 6,2	21 745	39,2
Crédit intérieur global													
A/ Créances sur l'Etat	76 033	77 379	85 934	69 066	70 905	1 839	2,7	- 15 029	- 17,5	1 346	1,8	- 6 474	- 8,4
. Créances nettes de Bank Al-Maghrib	13 405	14 030	16 033	- 4 787	- 1 483	3 304	- 69,0	-17 516	- 109,2	625	4,7	-15 513	- 110,6
. Créances des banques	54 917	54 642	61 729	64 730	63 265	-1 465	-2,3	1 536	2,5	- 275	- 0,5	8 623	15,8
. Créances des particuliers et des entreprises non financières	7 711	8 707	8 172	9 123	9 123	0	0,0	951	11,6	996	12,9	416	4,8
B/ Concours à l'économie	193 097	193 067	212 895	211 962	212 269	307	0,1	- 626	- 0,3	- 30	0,0	19 202	9,9
. Crédits de Bank Al-Maghrib	7 192	7 522	7 471	7 553	7 553	0	0,0	82	1,1	330	4,6	31	0,4
. Concours des banques	185 905	185 545	205 424	204 409	204 716	307	0,2	-708	- 0,3	- 360	- 0,2	19 171	10,3
C/ Contrepartie des avoirs en comptes sur livrets auprès de la C.E.N.	5 721	6 084	6 208	6 238	6 271	33	0,5	63	1,0	363	6,3	187	3,1
Crédit intérieur global (A+B+C)	274 851	276 530	305 037	287 266	289 445	2 179	0,8	-15 592	- 5,1	1 679	0,6	12 915	4,7
<i>A déduire : Ressources à caractère non monétaire</i>	<i>58 611</i>	<i>60 761</i>	<i>63 363</i>	<i>65 169</i>	<i>67 742</i>	<i>2 573</i>	<i>3,9</i>	<i>4 379</i>	<i>6,9</i>	<i>2 150</i>	<i>3,7</i>	<i>6 981</i>	<i>11,5</i>
Total du crédit intérieur à caractère monétaire (II)	216 240	215 769	241 674	222 097	221 703	- 394	- 0,2	- 19 971	- 8,3	- 471	- 0,2	5 934	2,8
Total des contreparties de M3 (I+II)	275 331	271 193	296 359	298 182	298 872	690	0,2	2 513	0,8	- 4 138	- 1,5	27 679	10,2
Balance des éléments divers	- 5 345	- 446	- 3 575	- 3 866	- 246	3 620		3 329		4 899		200	
Pour mémoire : Agrégat M3	269 986	270 747	292 784	294 316	298 626	4 310	1,5	5 842	2,0	761	0,3	27 879	10,3

Source: **BANK AL-MAGHRIB**