

# BANK AL-MAGHRIB


---

## STATISTIQUES MONETAIRES

### Sommaire

- Agrégats de monnaie ( M1, M2, M3 )
- Agrégats de placements liquides ( PL1, PL2, PL3 )
- Contreparties de M3
- Tableaux des ressources et emplois de  
Bank Al-Maghrib et des banques

AVRIL 2001



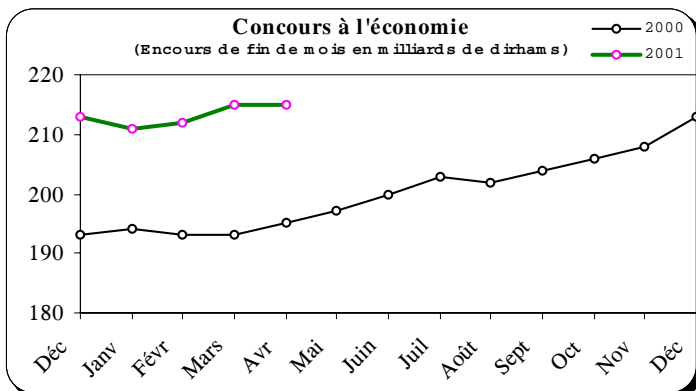
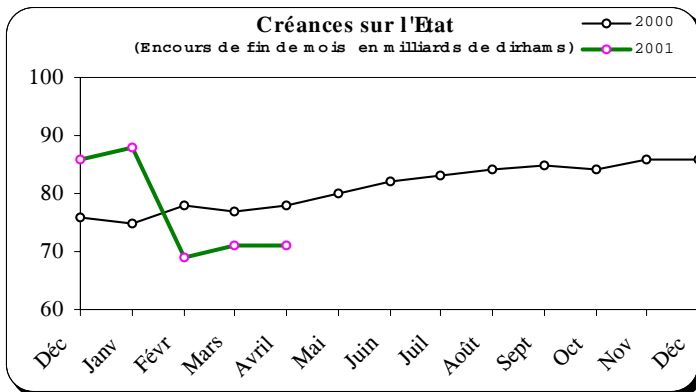
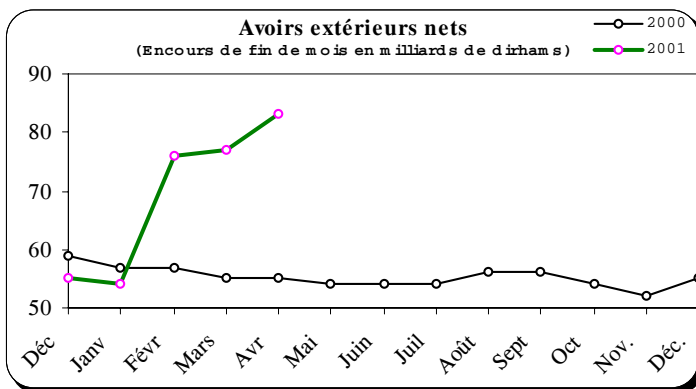
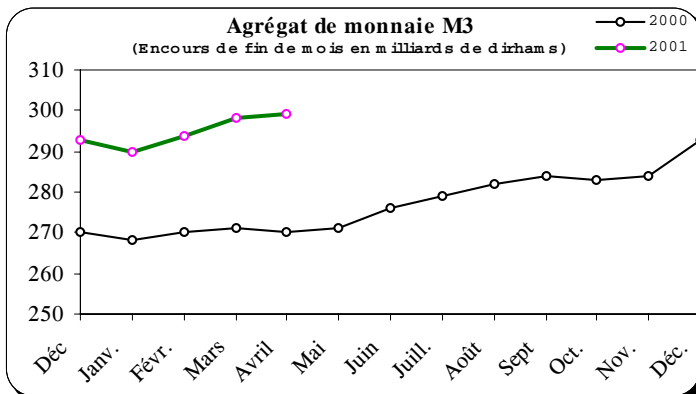
L'ÉVOLUTION MONÉTAIRE  
AVRIL 2001

**Au terme des quatre premiers mois de 2001**, l'agrégat de monnaie **M3** a marqué une hausse de 2,1%. Celle-ci a découlé d'un renforcement des comptes d'épargne de 3,9% et des dépôts à terme de 1,9%, ainsi que d'un élargissement de l'agrégat **M1** de 1,8%, lui-même imputable à un accroissement de la monnaie scripturale de 2,3% et de la circulation fiduciaire de 0,6%.

Dans le même temps, les agrégats de placements liquides se sont globalement accrus de 25,4%, par suite d'une forte progression des acquisitions des titres d'OPCVM obligataires de 49,4%, ainsi que des bons du Trésor à 6 mois de 22,3%, et dans une moindre mesure des titres émis par les OPCVM actions et diversifiés de 4,4%.

Cette évolution a résulté, au niveau des **contreparties de M3**, d'une expansion des avoirs extérieurs nets de 28,2 milliards de dirhams ou 51,5% et d'un accroissement des concours à l'économie de 2,2 milliards ou 1%. Les créances sur l'Etat ont, quant à elles, diminué de 14,7 milliards ou 17,1%.

Sur une base annuelle, de fin avril 2000 à fin avril 2001, l'agrégat **M3** a progressé de 10,8% et l'agrégat **M1** de 11,1%, tandis que les agrégats **PL** ont, ensemble, accusé une contraction de 9%. S'agissant des **contreparties de M3**, elles ont été marquées, au cours des douze derniers mois, par un renforcement des avoirs extérieurs nets de 28,1 milliards de dirhams ou 51,3% et des concours à l'économie de 19,6 milliards ou 10% et, à l'inverse, par un repli des créances sur l'Etat de 6,5 milliards ou 8,4%.



S.M 4

**AGRÉGATS DE MONNAIE ET DE PLACEMENTS LIQUIDES**

**AVRIL 2001 \***

	Encours à fin	Variations							
		Avril 2001	1 mois 2001		4 mois 2001		4 mois 2000		12 mois
	(en millions de dirhams)	Avril 01 / Mars 01		Avril 01 / Déc 00		Avril 00 / Déc 99		Avril 01 / Avril 00	
		M DH	%	M DH	%	M DH	%	M DH	%
<b>AGRÉGATS DE MONNAIE</b>									
M1 <sup>(1)</sup>	184 485	-398	-0,2	3 222	1,8	-1 526	-0,9	18 483	11,1
M2 - M1	36 616	403	1,1	1 376	3,9	1 386	4,2	2 161	6,3
M2 <sup>(2)</sup>	221 101	5	0,0	4 598	2,1	-140	-0,1	20 644	10,3
M3 - M2	77 698	592	0,8	1 417	1,9	-198	-0,3	8 507	12,3
M3 <sup>(3)</sup>	298 799	597	0,2	6 015	2,1	-338	-0,1	29 151	10,8

<b>AGRÉGATS DE PLACEMENTS LIQUIDES</b>									
PL 1 <sup>(4)</sup>	11 917	-409	-3,3	497	4,4	-938	-6,1	-2 443	-17,0
PL 2 <sup>(5)</sup>	19 004	781	4,3	6 282	49,4	-15	-0,1	389	2,1
PL 3 <sup>(5)</sup>	3 370	408	13,8	156	4,9	-712	-13,1	-1 341	-28,5
<b>Total PL</b>	<b>34 291</b>	<b>780</b>	<b>2,3</b>	<b>6 935</b>	<b>25,4</b>	<b>-1 665</b>	<b>-4,2</b>	<b>-3 395</b>	<b>-9,0</b>

<b>CONTREPARTIES DE M3</b>									
Avoirs extérieurs nets	82 845	5 676	7,4	28 160	51,5	-4 353	-7,4	28 107	51,3
Crédit intérieur global	292 586	231	0,1	-12 451	-4,1	4 465	1,6	13 270	4,8
dont: . Créances sur l'Etat	(71 241)	(336)	(0,5)	(-14 693)	(-17,1)	(1 746)	(2,3)	(-6 538)	(-8,4)
. Concours à l'économie	(215 074)	(-105)	(-0,0)	(2 179)	(1,0)	(2 369)	(1,2)	(19 608)	(10,0)
<i>A déduire: Ressources non monétaires <sup>(6)</sup></i>	<i>69 183</i>	<i>1 452</i>	<i>2,1</i>	<i>5 820</i>	<i>9,2</i>	<i>4 974</i>	<i>8,5</i>	<i>5 598</i>	<i>8,8</i>
<b>Crédit intérieur à caractère monétaire</b>	<b>223 403</b>	<b>-1 221</b>	<b>-0,5</b>	<b>-18 271</b>	<b>-7,6</b>	<b>-509</b>	<b>-0,2</b>	<b>7 672</b>	<b>3,6</b>

**Note méthodologique :**

Les agrégats de monnaie et de placements liquides permettent d'évaluer la capacité de dépense des agents économiques résidents. Ils comprennent les moyens de paiement au sens strict (M1) et la quasi-monnaie (M3-M1) détenus par les ménages et les entreprises non financières ainsi que leurs placements financiers liquides (PL), c'est à dire ceux qui peuvent aisément être convertis en moyens de paiement sans risque important de perte en capital. Les agrégats PL sont classés par ordre de proximité décroissante avec la monnaie.

Appréhendées à l'actif du bilan du système bancaire, les contreparties sont calculées par référence à l'agrégat M3 et renseignent sur les sources de création monétaire, lesquelles sont d'origine externe (avoirs extérieurs nets) et interne (crédit intérieur à caractère monétaire). Le crédit intérieur à caractère monétaire est composé des créances du système bancaire sur l'Etat et sur l'économie, déduction faite des ressources à caractère non monétaire ( voir renvoi 6 ci-dessous).

**Renvoi :**

- (1) L'agrégat M 1 est constitué de la monnaie fiduciaire (billets et pièces en circulation) et de la monnaie scripturale (dépôts à vue).
- (2) L'agrégat M 2 comprend, en plus de M 1, les placements à vue sous forme de comptes sur carnets.
- (3) L'agrégat M 3 est composé, en plus de M 2, de placements à terme effectués auprès du système bancaire sous forme de comptes et bons à échéance fixe et de certificats de dépôts.
- (4) L'agrégat PL1 est constitué des bons du Trésor à six mois émis dans le public et des titres de créances négociables, autres que les certificats de dépôts inclus dans M 3 ( Bons du Trésor négociables, bons des sociétés de financement et billets de trésorerie) .
- (5) Les agrégats PL 2 et PL 3 sont constitués des titres émis respectivement par les OPCVM obligations et par les OPCVM actions et diversifiés.
- (6) Les ressources non monétaires comprennent les emprunts des banques ( à l'exclusion de ceux contractés auprès des autres banques et de Bank Al-Maghrib), leurs provisions ainsi que l'excédent des fonds propres du système bancaire sur le total de ses immobilisations, de ses titres de participations et emplois assimilés.

(\*) Situation provisoire.

Source: **BANK AL-MAGHRIB**

**AGRÉGATS DE MONNAIE**

**AVRIL 2001**

Décembre 1999	Mars 2000	Avril 2000	Encours de fin de mois en millions de dirhams	Décembre 2000	Mars 2001	Avril 2001
58 945	56 763	56 228	<b>Monnaie fiduciaire</b>			
			. Billets mis en circulation par Bank Al-Maghrib	60 251	60 455	60 357
1 122	1 130	1 140	. Monnaies divisionnaires mises en circulation par Bank Al-Maghrib	1 193	1 196	1 201
<b>60 067</b>	<b>57 893</b>	<b>57 368</b>	<b>Billets et monnaies mis en circulation par Bank Al-Maghrib</b>	<b>61 444</b>	<b>61 651</b>	<b>61 558</b>
<i>3 354</i>	<i>2 911</i>	<i>2 793</i>	<i>A déduire: encaisses des banques et des comptables publics</i>	<i>3 275</i>	<i>3 120</i> <sup>**</sup>	<i>3 012</i> <sup>**</sup>
<b>56 713</b>	<b>54 982</b>	<b>54 575</b>	<b>Sous-total (I)</b>	<b>58 169</b>	<b>58 531</b>	<b>58 546</b>
			<b>Monnaie scripturale</b>			
2 989	2 784	2 543	. Comptes créditeurs à vue auprès de Bank Al-Maghrib	1 789	2 755 <sup>*</sup>	2 948
100 115	100 062	100 906	. Comptes créditeurs à vue auprès des banques	113 133	114 474	113 868
2 205	2 106	2 181	. Comptes créditeurs à vue auprès du Service des chèques postaux	2 486	3 437 <sup>***</sup>	3 437 <sup>***</sup>
5 506	6 601	5 797	. Comptes créditeurs à vue auprès du Trésor	5 686	5 686 <sup>***</sup>	5 686 <sup>***</sup>
<b>110 815</b>	<b>111 553</b>	<b>111 427</b>	<b>Sous-total (II)</b>	<b>123 094</b>	<b>126 352</b>	<b>125 939</b>
<b>167 528</b>	<b>166 535</b>	<b>166 002</b>	<b>TOTAL M1 ( I+II )</b>	<b>181 263</b>	<b>184 883</b>	<b>184 485</b>
			<b>Placements à vue ( M 2 - M1 )</b>			
27 348	28 247	28 384	. Comptes sur carnets auprès des banques	29 032	29 942	30 345
5 721	6 084	6 071	. Comptes sur livrets auprès de la Caisse d'épargne nationale (C.E.N.)	6 208	6 271	6 271 <sup>***</sup>
<b>33 069</b>	<b>34 331</b>	<b>34 455</b>	<b>Sous-total (III)</b>	<b>35 240</b>	<b>36 213</b>	<b>36 616</b>
<b>200 597</b>	<b>200 866</b>	<b>200 457</b>	<b>TOTAL M 2 ( I+II+III )</b>	<b>216 503</b>	<b>221 096</b>	<b>221 101</b>
			<b>Placements à terme ( M 3 - M 2 )</b>			
773	770	770	. Certificats de dépôts <sup>(1)</sup>	889	886	887
68 616	69 111	68 421	. Comptes à terme et bons à échéance fixe	75 392	76 220	76 811
<b>69 389</b>	<b>69 881</b>	<b>69 191</b>	<b>Sous-total (IV)</b>	<b>76 281</b>	<b>77 106</b>	<b>77 698</b>
<b>269 986</b>	<b>270 747</b>	<b>269 648</b>	<b>TOTAL M 3 ( I+II+III+IV )</b>	<b>292 784</b>	<b>298 202</b>	<b>298 799</b>

(1) Souscriptions des entreprises non financières et des particuliers.

(\*) Chiffre rectifié

(\*\*) Chiffre provisoire

(\*\*\*) Chiffre reconduit

Source: BANK AL-MAGHRIB

**AGRÉGATS DE PLACEMENTS LIQUIDES <sup>(1)</sup>**

**AVRIL 2001**

Décembre 1999	Mars 2000	Avril 2000	Encours de fin de mois en millions de dirhams	Décembre 2000	Mars 2001	Avril 2001
			<b>PL 1</b>			
7 019	6 786	6 140	. Bons du Trésor à 6 mois	3 988	4 372	4 877
8 171	7 778	8 110	. Bons du Trésor négociables <sup>(2)</sup>	7 307	7 783	6 856
108	110	110	. Bons émis par les sociétés de financement	125	171	184
<b>15 298</b>	<b>14 674</b>	<b>14 360</b>	<b>Total PL1</b>	<b>11 420</b>	<b>12 326</b>	<b>11 917</b>
			<b>PL 2</b>			
18 630	18 615	18 615	. Titres émis par les O.P.C.V.M. obligations	12 722	18 223	19 004
<b>18 630</b>	<b>18 615</b>	<b>18 615</b>	<b>Total PL2</b>	<b>12 722</b>	<b>18 223</b>	<b>19 004</b>
			<b>PL 3</b>			
5 423	4 711	4 711	. Titres émis par les O.P.C.V.M. actions et les O.P.C.V.M. diversifiés	3 214	2 962	3 370
<b>5 423</b>	<b>4 711</b>	<b>4 711</b>	<b>Total PL3</b>	<b>3 214</b>	<b>2 962</b>	<b>3 370</b>
<b>39 351</b>	<b>38 000</b>	<b>37 686</b>	<b>TOTAL PL</b>	<b>27 356</b>	<b>33 511</b>	<b>34 291</b>

(1) Souscriptions des entreprises non financières et des particuliers.

(2) Encours des emprunts nationaux, des bons de privatisation et des bons du Trésor émis par adjudications .

Source: BANK AL-MAGHRIB

**CONTREPARTIES DE M 3**

**AVRIL 2001**

Décembre 1999	Mars 2000	Avril 2000	Encours de fin de mois en millions de dirhams	Décembre 2000	Mars 2001	Avril 2001
			<b>AVOIRS EXTÉRIEURS NETS <sup>(1)</sup></b>			
58 884	54 645	54 044	. Avoirs extérieurs nets de Bank Al-Maghrib	52 651	75 869	81 030
207	779	694	. Avoirs extérieurs nets des banques	2 034	1 300	1 815
<b>59 091</b>	<b>55 424</b>	<b>54 738</b>	<b>TOTAL (I)</b>	<b>54 685</b>	<b>77 169</b>	<b>82 845</b>
			<b>CRÉDIT INTÉRIEUR GLOBAL</b>			
			<b>A. Créances sur l'État <sup>(1)</sup></b>			
13 405	14 030	13 610	. Créances de Bank Al-Maghrib	16 033	- 1 483	- 882
54 917	54 642	56 191	. Créances des banques	61 729	63 265	63 000
7 711	8 707	7 978	. Créances des entreprises non financières et des particuliers <sup>(2)</sup>	8 172	9 123	9 123
<b>76 033</b>	<b>77 379</b>	<b>77 779</b>	<b>Sous-total (A)</b>	<b>85 934</b>	<b>70 905</b>	<b>71 241</b>
			<b>B. Concours à l'économie <sup>(1)</sup></b>			
7 192	7 522	7 548	. Crédits de Bank Al-Maghrib	7 471	7 553	7 666
185 905	185 545	187 918	. Concours des banques	205 424	207 626	207 408
<b>193 097</b>	<b>193 067</b>	<b>195 466</b>	<b>Sous-total (B)</b>	<b>212 895</b>	<b>215 179</b>	<b>215 074</b>
			<b>C. Contrepartie des avoirs en compte sur livrets auprès de la Caisse d'épargne nationale <sup>(3)</sup></b>			
5 721	6 084	6 071		6 208	6 271	6 271
<b>274 851</b>	<b>276 530</b>	<b>279 316</b>	<b>TOTAL (A + B + C)</b>	<b>305 037</b>	<b>292 355</b>	<b>292 586</b>
			<b>A déduire: Ressources à caractère non monétaire</b>			
58 611	60 761	63 585	. Emprunts contractés par les banques <sup>(4)</sup>	63 363	67 731	69 183
32 127	31 086	31 830	. Provisions constituées par les banques	30 273	30 260	31 588
14 916	18 845	19 406	. Fonds propres nets de Bank Al-Maghrib et des banques <sup>(5)</sup>	22 144	25 323	25 546
11 568	10 830	12 349		10 946	12 148	12 049
<b>216 240</b>	<b>215 769</b>	<b>215 731</b>	<b>CRÉDIT INTÉRIEUR À CARACTÈRE MONÉTAIRE (II)</b>	<b>241 674</b>	<b>224 624</b>	<b>223 403</b>
<b>275 331</b>	<b>271 193</b>	<b>270 469</b>	<b>TOTAL DES CONTREPARTIES (I + II)</b>	<b>296 359</b>	<b>301 793</b>	<b>306 248</b>
- 5 345	- 446	- 821	<b>Solde des éléments divers <sup>(6)</sup></b>	- 3 575	- 3 591	- 7 449
<b>269 986</b>	<b>270 747</b>	<b>269 648</b>	<b>Pour mémoire : Agrégat M 3</b>	<b>292 784</b>	<b>298 202</b>	<b>298 799</b>

(1) Voir le détail des composantes des avoirs extérieurs nets, des créances sur l'État et des concours à l'économie respectivement dans les tableaux des pages 6, 7 et 8.

(2) Contrepartie des dépôts auprès de la Trésorerie générale et du Service des chèques postaux recensés dans la monnaie scripturale.

(3) Les ressources collectées par la Caisse d'épargne nationale sont déposées auprès de la Caisse de dépôt et de gestion. Elles ne peuvent faire l'objet d'une répartition entre les créances sur l'État et les concours à l'économie.

(4) Emprunts intérieurs et extérieurs contractés par les banques (voir ressources des banques page 10).

(5) Excédent des fonds propres (capital et réserves) sur le total des immobilisations et du portefeuille de titres de participation.

(6) Excédent des autres éléments du passif du système bancaire sur les autres éléments de son actif.

(\*) Chiffre rectifié

(\*\*) Chiffre reconduit

Source: BANK AL-MAGHRIB

**AVOIRS EXTÉRIEURS NETS**

**AVRIL 2001**

Décembre 1999	Mars 2000	Avril 2000	Encours de fin de mois en millions de dirhams	Décembre 2000	Mars 2001	Avril 2001
			<b>A. Avoirs extérieurs bruts de Bank Al-Maghrib</b>			
1 950	1 953	1 953	. Avoirs en or	1 955	1 956	1 956
55 323	51 440	51 543	. Avoirs en devises convertibles	48 742	72 048	77 148
858	828	837	. Avoirs en D.T.S	1 268	1 237	1 306
1 294	1 294	1 294	. Souscription au F.M.I. - Tranche de réserve	1 294	1 294	1 294
285	287	290	. Souscription au capital du Fonds Monétaire Arabe	285	286	301
-	-	-	. Avoirs en devises inconvertibles	-	-	-
<b>59 710</b>	<b>55 802</b>	<b>55 917</b>	<b>Sous-total</b>	<b>53 544</b>	<b>76 821</b>	<b>82 005</b>
			<b>B. Engagements extérieurs de Bank Al-Maghrib</b>			
193	193	194	. Comptes des organismes internationaux	194	194	194
633	964	1 679	. Autres engagements	699	758	781
<b>826</b>	<b>1 157</b>	<b>1 873</b>	<b>Sous-total</b>	<b>893</b>	<b>952</b>	<b>975</b>
<b>58 884</b>	<b>54 645</b>	<b>54 044</b>	<b>I. Total des avoirs extérieurs nets de Bank Al-Maghrib ( A - B )</b>	<b>52 651</b>	<b>75 869</b>	<b>81 030</b>
<b>4 812</b>	<b>5 290</b>	<b>5 166</b>	<b>C. Avoirs extérieurs bruts des banques <sup>(1)</sup></b>	<b>6 356</b>	<b>5 493</b>	<b>6 421</b>
<b>4 605</b>	<b>4 511</b>	<b>4 472</b>	<b>D. Engagements extérieurs des banques <sup>(2)</sup></b>	<b>4 322</b>	<b>4 193</b>	<b>4 606</b>
<b>207</b>	<b>779</b>	<b>694</b>	<b>II. Total des avoirs extérieurs nets des banques ( C - D )</b>	<b>2 034</b>	<b>1 300</b>	<b>1 815</b>
<b>59 091</b>	<b>55 424</b>	<b>54 738</b>	<b>TOTAL DES AVOIRS EXTÉRIEURS NETS ( I + II )</b>	<b>54 685</b>	<b>77 169</b>	<b>82 845</b>

(1) Il s'agit des avoirs en devises des banques et de leurs dépôts en devises chez leurs correspondants étrangers. Les dépôts des banques en devises auprès de Bank Al-Maghrib, qui constituent des créances sur un établissement résident, sont exclus de leurs avoirs extérieurs.

(2) Il s'agit essentiellement des comptes créditeurs des correspondants étrangers auprès des banques et des comptes créditeurs à vue et à terme des non résidents.

Source: BANK AL-MAGHRIB

**CRÉANCES SUR L'ÉTAT**

**AVRIL 2001**

Décembre 1999	Mars 2000	Avril 2000	Encours de fin de mois en millions de dirhams	Décembre 2000	Mars 2001	Avril 2001
			<b>I. Créances de Bank Al-Maghrib</b>			
			<b>A. Créances propres de Bank Al-Maghrib</b>			
13 222	13 584	13 990	. Avances à l'État <sup>(1)</sup>	13 750	5 500	5 500
-	-	-	. Traités douaniers et obligations cautionnées prises en pension	-	-	-
688	1 269	446	. Chèques pris à l'escompte	1 450	1 341	1 188
27	49	68	. Dépôts de Bank Al-Maghrib auprès du Service des chèques postaux	33	27	24
<b>13 937</b>	<b>14 902</b>	<b>14 504</b>	<b>Total brut</b>	<b>15 233</b>	<b>6 868</b>	<b>6 712</b>
532	872	894	<i>A déduire : avoirs liquides des comptables publics <sup>(2)</sup></i>	806	10 672 *	8 761 *
<b>13 405</b>	<b>14 030</b>	<b>13 610</b>	<b>Total net</b>	<b>14 427</b>	<b>- 3 804</b>	<b>- 2 049</b>
-	-	-	<b>B. Bons du trésor acquis sur le marché secondaire</b>	<b>1 606</b>	<b>2 321</b>	<b>1 167</b>
<b>13 405</b>	<b>14 030</b>	<b>13 610</b>	<b>Sous-total (I)</b>	<b>16 033</b>	<b>- 1 483</b>	<b>- 882</b>
			<b>II. Créances des banques</b>			
54 802	54 552	56 099	. Portefeuille d'effets publics	61 633	63 106	62 813
115	90	92	. Dépôts des banques auprès du Trésor et du Service des chèques postaux	96	159	187
<b>54 917</b>	<b>54 642</b>	<b>56 191</b>	<b>Sous-total (II)</b>	<b>61 729</b>	<b>63 265</b>	<b>63 000</b>
			<b>III. Créances des entreprises non financières et des particuliers</b>			
7 711	8 707	7 978	. Contrepartie des dépôts auprès du Trésor et du Service des chèques postaux	8 172	9 123 **	9 123 **
<b>7 711</b>	<b>8 707</b>	<b>7 978</b>	<b>Sous-total (III)</b>	<b>8 172</b>	<b>9 123</b>	<b>9 123</b>
<b>76 033</b>	<b>77 379</b>	<b>77 779</b>	<b>TOTAL DES CRÉANCES SUR L'ÉTAT (I+II+III)</b>	<b>85 934</b>	<b>70 905</b>	<b>71 241</b>

(1) Avances conventionnelles et facilités de caisse.

(2) Billets et monnaies détenus par les comptables publics et compte créditeur du Trésor auprès de Bank Al-Maghrib.

(\*) Chiffre provisoire

(\*\*) Chiffre reconduit

Source: BANK AL-MAGHRIB



**CONCOURS A L'ÉCONOMIE <sup>(1)</sup>**

**AVRIL 2001**

Décembre 1999	Mars 2000	Avril 2000	Encours de fin de mois en millions de dirhams	Décembre 2000	Mars * 2001	Avril 2001
	<b>176 704</b>	<b>179 180</b>	<b>A. Crédits accordés aux entreprises et aux particuliers</b>	<b>195 929</b>	<b>197 348</b>	<b>196 448</b>
	73 173	74 029	. Comptes débiteurs et crédits de trésorerie	75 590	72 502	72 402
	38 481	39 543	. Crédits à l'équipement	45 227	46 396	45 951
	24 667	24 760	. Crédits immobiliers	27 023	27 373	27 762
	6 958	7 005	. Crédits à la consommation	8 003	8 030	8 035
	3 089	2 948	. Créances diverses sur la clientèle	4 283	4 096	3 070
	30 336	30 895	. Créances en souffrance <sup>(2)</sup>	35 803	38 951	39 228
	<b>6 599</b>	<b>6 816</b>	<b>B. Concours aux sociétés de financement</b>	<b>8 517</b>	<b>9 362</b>	<b>9 602</b>
	6 323	6 516	. Crédits	8 079	8 645	8 859
133	276	300	. Bons des sociétés de financement détenus par les banques	438	717	743
<b>2 241</b>	<b>2 242</b>	<b>1 922</b>	<b>C. Portefeuille de titres de placement des banques <sup>(3)</sup></b>	<b>978</b>	<b>916</b>	<b>1 358</b>
<b>185 905</b>	<b>185 545</b>	<b>187 918</b>	<b>I/ Total des concours des banques ( A + B + C )</b>	<b>205 424</b>	<b>207 626</b>	<b>207 408</b>
<b>7 192</b>	<b>7 522</b>	<b>7 548</b>	<b>II/ Crédits de Bank Al-Maghrib</b>	<b>7 471</b>	<b>7 553</b>	<b>7 666</b>
<b>193 097</b>	<b>193 067</b>	<b>195 466</b>	<b>TOTAL ( I + II )</b>	<b>212 895</b>	<b>215 179</b>	<b>215 074</b>

(1) La répartition des concours à l'économie est issue de la nouvelle situation comptable des banques élaborée depuis janvier 2000, date d'entrée en vigueur du nouveau plan comptable bancaire.

(2) Créances pré-douteuses, créances douteuses et créances compromises.

(3) Souscriptions des banques aux titres émis par le secteur non bancaire.

(\*) Chiffres rectifiés

Source: **BANK AL-MAGHRIB**

**SITUATION COMPTABLE DE BANK AL-MAGHRIB**

**AVRIL 2001**

Décembre 1999	Mars 2000	Avril 2000	Encours de fin de mois en millions de dirhams	Décembre 2000	Mars 2001	Avril 2001
<b>ACTIF</b>						
59 710	55 802	55 917	<b>Avoirs extérieurs <sup>(1)</sup></b>	53 544	76 821	82 005
13 222	13 584	13 990	<b>Concours financiers à l'Etat</b>	13 750	5 500	5 500
5 500	5 500	5 500	. Avances conventionnelles	5 500	5 500	5 500
7 722	8 084	8 490	. Facilités de caisse	8 250	-	-
-	-	-	. Mobilisation de traites douanières et d'obligations cautionnées	-	-	-
27	49	68	<b>Comptes courants postaux</b>	33	27	24
9 273	8 894	9 589	<b>Opérations de crédit</b>	16 164	12 873	10 746
8 538	7 582	9 097	. Avances	14 632	11 468	9 503
( 1 346)	( 60)	( 1 549)	dont : avances aux banques	( 7 161)	( 3 915)	( 1 837)
735	1 312	492	. Effets en cours de recouvrement	1 532	1 405	1 243
( 688)	( 1 269)	( 446)	dont : Chèques pris à l'escompte	( 1 450)	( 1 341)	( 1 188)
-	-	-	<b>Bons du Trésor acquis sur le marché secondaire</b>	1 606	2 321	1 167
2 540	2 570	2 470	<b>Emploi du capital et des réserves</b>	2 678	2 607	2 614
1 742	1 829	1 080	<b>Divers</b>	1 817	1 093	1 047
86 514	82 728	83 114	<b>TOTAL ACTIF</b>	89 592	101 242	103 103
<b>PASSIF</b>						
60 067	57 893	57 368	<b>Billets et monnaies en circulation</b>	61 444	61 651	61 558
3 149	1 525	2 190	<b>Engagements en devises</b>	3 055	3 841	4 416
826	1 157	1 873	. Engagements envers l'extérieur <sup>(2)</sup>	893	952	975
2 323	368	317	. Compte de dépôt en devises des banques	2 162	2 889	3 441
14 107	14 220	15 425	<b>Dépôts et autres engagements</b>	15 629	27 281	24 743
( 1)	( 1)	( 1)	dont : . Comptes courants du Trésor et du	( 1)	( 9 867)	( 7 956)
( 11 064)	( 11 147)	( 11 087)	Fonds Hassan II	( 13 766)	( 14 221)	( 13 095)
-	( 270)	( 1 780)	. Comptes des banques	-	-	-
( 2 989)	( 2 784)	( 2 543)	. Comptes de reprises de liquidités	( 1 789)	( 2 755)	( 2 948)
434	434	434	. Comptes des particuliers	434	434	434
4 891	4 891	5 021	<b>Allocations de droits de tirage spéciaux</b>	5 021	5 266	5 266
3 866	3 765	2 676	<b>Capital et réserves</b>	4 009	2 769	6 686
86 514	82 728	83 114	<b>Divers</b>	89 592	101 242	103 103
86 514	82 728	83 114	<b>TOTAL PASSIF</b>	89 592	101 242	103 103

(1) Avoirs en or, droits de tirage spéciaux, devises convertibles et accords de paiement.

(2) Engagements en devises convertibles, comptes des organismes internationaux et accords de paiement.

Source: BANK AL-MAGHRIB

**EMPLOIS ET RESSOURCES DE L'ENSEMBLE DES BANQUES**

**AVRIL 2001**

Décembre 1999	Mars 2000	Avril 2000	Encours de fin de mois en millions de dirhams	Décembre 2000	Mars * 2001	Avril 2001
<b>EMPLOIS</b>						
17 558	15 100	16 789	<b>. Valeurs en caisse et avoirs liquides</b>	19 658	20 423	20 196
( 343)	( 368)	( 338)	<i>dont</i> : . Billets étrangers et chèques en devises	( 582)	( 457)	( 620)
(11 858)	(11 434)	(13 235)	. Dépôts en dirhams auprès de Bank Al-Maghrib	(13 467)	(13 681)	(12 670)
( 115)	( 90)	( 92)	. Dépôts auprès du Trésor et du Service des chèques postaux	( 96)	( 159)	( 187)
3 471	3 634	3 299	<b>. Avoirs auprès des banques et prêts aux banques</b>	5 329	3 882	3 999
4 469	4 922	4 828	<b>. Correspondants étrangers et assimilés</b>	5 774	5 036	5 801
54 802	54 552	56 099	<b>. Portefeuille de bons du Trésor</b>	61 633	63 106	62 813
183 531	183 027	185 696	<b>. Crédits à l'économie<sup>(1)</sup></b>	204 008	205 993	205 307
<b>. Portefeuille de titres de transaction et de placement</b>						
<b>autres que les fonds d'État</b>						
9 657	9 667	9 321	. Certificats de dépôts acquis par les banques	8 544	10 988	11 192
2 239	1 900	1 825	. Bons et obligations B.N.D.E ; C.I.H ; C.N.C.A. et F.E.C.	1 751	2 382	2 320
5 044	5 249	5 274	souscrits par les banques	5 377	6 973	6 771
133	276	300	. Bons des sociétés de financement détenus par les banques	438	717	743
2 241	2 242	1 922	. Titres émis par les entreprises non bancaires	978	916	1 358
10 110	10 542	9 478	<b>. Portefeuille de titres de participation et emplois assimilés</b>	10 605	11 037	11 028
9 779	9 668	9 547	<b>. Immobilisations</b>	10 272	9 969	10 079
-	842	-	<b>. Excédent des emplois divers sur les ressources diverses</b>	-	-	-
<b>293 377</b>	<b>291 954</b>	<b>295 057</b>	<b>TOTAL DES EMPLOIS</b>	<b>325 823</b>	<b>330 434</b>	<b>330 415</b>
<b>RESSOURCES</b>						
100 115	100 062	100 906	<b>. Comptes créditeurs à vue en dirhams de la clientèle</b>	113 133	114 474	113 868
92 813	92 774	93 375	. Comptes de chèques et comptes courants	103 306	104 296	103 239
(24 376)	(25 641)	(25 744)	<i>dont</i> : Comptes de chèques des marocains résidant à l'étranger	(26 079)	(26 830)	(27 199)
7 302	7 288	7 531	. Autres dépôts	9 827	10 178	10 629
27 348	28 247	28 384	<b>. Comptes sur carnets</b>	29 032	29 942	30 345
68 616	69 111	68 421	<b>. Comptes à terme et bons à échéance fixe</b>	75 392	76 220	76 811
5 813	5 954	5 903	<b>. Certificats de dépôts</b>	5 642	5 316	5 240
( 773)	( 770)	( 770)	<i>dont</i> : Souscriptions des entreprises non financières et des particuliers	( 889)	( 886)	( 887)
<b>. Comptes créditeurs à vue et à terme en devises</b>						
<b>des non résidents</b>						
1 316	426	462	. Engagements des banques envers les autres banques	431	521	568
8 449	8 643	8 328	. Emprunts nets auprès des organismes financiers <sup>(2)</sup>	10 107	11 330	11 209
1 470	1 511	2 272	. Correspondants étrangers et assimilés	2 380	3 775	5 387
3 289	4 085	4 010	. Emprunts obligataires en dirhams	3 891	3 672	4 038
13 203	13 179	13 213	. Emprunts extérieurs à long terme	11 808	11 371	11 283
14 653	13 112	13 037	. Recours auprès de Bank Al-Maghrib	13 083	13 066	12 885
1 346	60	1 549	. Provisions	7 161	3 915	1 837
14 916	18 845	19 406	. Fonds propres	22 144	25 323	25 546
29 106	28 719	28 823	. Excédent des ressources diverses sur les emplois divers	29 480	30 495	30 504
3 737	-	343		2 139	1 014	894
<b>293 377</b>	<b>291 954</b>	<b>295 057</b>	<b>TOTAL DES RESSOURCES</b>	<b>325 823</b>	<b>330 434</b>	<b>330 415</b>

(1) Y compris les crédits accordés aux sociétés de financement.

(2) Y compris les opérations de pensions avec les O.P.C.V.M.

(\*) Chiffres rectifiés

Source: BANK AL-MAGHRIB

**ÉVOLUTION DES AGRÉGATS DE MONNAIE ET  
DE PLACEMENTS LIQUIDES**

**AVRIL 2001**

Encours de fin de mois en millions de dirhams	Décembre 1999	Avril 2000	Décembre 2000	Mars 2001	Avril 2001	Variations							
						1 mois 2001		4 mois 2001		4 mois 2000		12 mois	
						Avril 01 / Mars 01		Avril 01 / Déc 00		Avril 00 / Déc 99		Avril 01 / Avril 00	
						MDH	%	MDH	%	MDH	%	MDH	%
<b>Monnaie fiduciaire</b>	<b>56 713</b>	<b>54 575</b>	<b>58 169</b>	<b>58 531</b>	<b>58 546</b>	<b>15</b>	<b>0,0</b>	<b>377</b>	<b>0,6</b>	<b>-2 138</b>	<b>-3,8</b>	<b>3 971</b>	<b>7,3</b>
<b>Monnaie scripturale</b>	<b>110 815</b>	<b>111 427</b>	<b>123 094</b>	<b>126 352</b>	<b>125 939</b>	<b>-413</b>	<b>-0,3</b>	<b>2 845</b>	<b>2,3</b>	<b>612</b>	<b>0,6</b>	<b>14 512</b>	<b>13,0</b>
<b>Comptes créditeurs à vue auprès :</b>													
. de Bank Al -Maghrib	2 989	2 543	1 789	2 755	2 948	193	7,0	1 159	64,8	-446	-14,9	405	15,9
. des banques dont :	100 115	100 906	113 133	114 474	113 868	-606	-0,5	735	0,6	791	0,8	12 962	12,8
.. Comptes de chèques et comptes courants ( Comptes de chèques des marocains résidant à l'étranger )	92 813	93 375	103 306	104 296	103 239	-1 057	-1,0	-67	-0,1	562	0,6	9 864	10,6
. du Trésor et du Service des chèques postaux	(24 376)	(25 744)	(26 079)	(26 830)	(27 199)	(369)	(1,4)	(1 120)	(4,3)	(1 368)	(5,6)	(1 455)	(5,7)
<b>TOTAL M 1</b>	<b>167 528</b>	<b>166 002</b>	<b>181 263</b>	<b>184 883</b>	<b>184 485</b>	<b>-398</b>	<b>-0,2</b>	<b>3 222</b>	<b>1,8</b>	<b>-1 526</b>	<b>-0,9</b>	<b>18 483</b>	<b>11,1</b>
<b>Placements à vue (M 2- M 1)</b>	<b>33 069</b>	<b>34 455</b>	<b>35 240</b>	<b>36 213</b>	<b>36 616</b>	<b>403</b>	<b>1,1</b>	<b>1 376</b>	<b>3,9</b>	<b>1 386</b>	<b>4,2</b>	<b>2 161</b>	<b>6,3</b>
. Comptes sur carnets auprès des banques	27 348	28 384	29 032	29 942	30 345	403	1,3	1 313	4,5	1 036	3,8	1 961	6,9
. Comptes sur livrets auprès de la C.E.N.	5 721	6 071	6 208	6 271	6 271	0	0,0	63	1,0	350	6,1	200	3,3
<b>TOTAL M 2</b>	<b>200 597</b>	<b>200 457</b>	<b>216 503</b>	<b>221 096</b>	<b>221 101</b>	<b>5</b>	<b>0,0</b>	<b>4 598</b>	<b>2,1</b>	<b>-140</b>	<b>-0,1</b>	<b>20 644</b>	<b>10,3</b>
<b>Placements à terme (M3 - M2)</b>	<b>69 389</b>	<b>69 191</b>	<b>76 281</b>	<b>77 106</b>	<b>77 698</b>	<b>592</b>	<b>0,8</b>	<b>1 417</b>	<b>1,9</b>	<b>-198</b>	<b>-0,3</b>	<b>8 507</b>	<b>12,3</b>
. Certificats de dépôts	773	770	889	886	887	1	0,1	-2	-0,2	-3	-0,4	117	15,2
. Comptes et bons à échéance fixe auprès des banques	68 616	68 421	75 392	76 220	76 811	591	0,8	1 419	1,9	-195	-0,3	8 390	12,3
<b>TOTAL M3</b>	<b>269 986</b>	<b>269 648</b>	<b>292 784</b>	<b>298 202</b>	<b>298 799</b>	<b>597</b>	<b>0,2</b>	<b>6 015</b>	<b>2,1</b>	<b>-338</b>	<b>-0,1</b>	<b>29 151</b>	<b>10,8</b>
<b>PL 1</b>	<b>15 298</b>	<b>14 360</b>	<b>11 420</b>	<b>12 326</b>	<b>11 917</b>	<b>-409</b>	<b>-3,3</b>	<b>497</b>	<b>4,4</b>	<b>-938</b>	<b>-6,1</b>	<b>-2 443</b>	<b>-17,0</b>
<b>PL 2</b>	<b>18 630</b>	<b>18 615</b>	<b>12 722</b>	<b>18 223</b>	<b>19 004</b>	<b>781</b>	<b>4,3</b>	<b>6 282</b>	<b>49,4</b>	<b>-15</b>	<b>-0,1</b>	<b>389</b>	<b>2,1</b>
<b>PL 3</b>	<b>5 423</b>	<b>4 711</b>	<b>3 214</b>	<b>2 962</b>	<b>3 370</b>	<b>408</b>	<b>13,8</b>	<b>156</b>	<b>4,9</b>	<b>-712</b>	<b>-13,1</b>	<b>-1 341</b>	<b>-28,5</b>
<b>TOTAL PL</b>	<b>39 351</b>	<b>37 686</b>	<b>27 356</b>	<b>33 511</b>	<b>34 291</b>	<b>780</b>	<b>2,3</b>	<b>6 935</b>	<b>25,4</b>	<b>-1 665</b>	<b>-4,2</b>	<b>-3 395</b>	<b>-9,0</b>

**ÉVOLUTION DES CONTREPARTIES**

**AVRIL 2001**

Encours de fin de mois en millions de dirhams	Décembre 1999	Avril 2000	Décembre 2000	Mars 2001	Avril 2001	Variations							
						1 mois 2001		4 mois 2001		4 mois 2000		12 mois	
						Avril 01 / Mars 01		Avril 01 / Déc 00		Avril 00 / Déc 99		Avril 01 / Avril 00	
						M DH	%	M DH	%	M DH	%	M DH	%
<b>Avoirs extérieurs</b>													
. de Bank Al-Maghrib	58 884	54 044	52 651	75 869	81 030	5 161	6,8	28 379	53,9	-4 840	-8,2	26 986	49,9
. des banques	207	694	2 034	1 300	1 815	515	39,6	-219	-10,8	487	235,3	1 121	161,5
<b>Total (I)</b>	<b>59 091</b>	<b>54 738</b>	<b>54 685</b>	<b>77 169</b>	<b>82 845</b>	<b>5 676</b>	<b>7,4</b>	<b>28 160</b>	<b>51,5</b>	<b>-4 353</b>	<b>-7,4</b>	<b>28 107</b>	<b>51,3</b>
<b>Crédit intérieur global</b>													
<b>A/ Créances sur l'Etat</b>	<b>76 033</b>	<b>77 779</b>	<b>85 934</b>	<b>70 905</b>	<b>71 241</b>	<b>336</b>	<b>0,5</b>	<b>-14 693</b>	<b>-17,1</b>	<b>1 746</b>	<b>2,3</b>	<b>-6 538</b>	<b>-8,4</b>
. Créances nettes de Bank Al-Maghrib	13 405	13 610	16 033	-1 483	-882	601	-40,5	-16 915	-105,5	205	1,5	-14 492	-106,5
. Créances des banques	54 917	56 191	61 729	63 265	63 000	-265	-0,4	1 271	2,1	1 274	2,3	6 809	12,1
. Créances des particuliers et des entreprises non financières	7 711	7 978	8 172	9 123	9 123	0	0,0	951	11,6	267	3,5	1 145	14,4
<b>B/ Concours à l'économie</b>	<b>193 097</b>	<b>195 466</b>	<b>212 895</b>	<b>215 179</b>	<b>215 074</b>	<b>-105</b>	<b>0,0</b>	<b>2 179</b>	<b>1,0</b>	<b>2 369</b>	<b>1,2</b>	<b>19 608</b>	<b>10,0</b>
. Crédits de Bank Al-Maghrib	7 192	7 548	7 471	7 553	7 666	113	1,5	195	2,6	356	4,9	118	1,6
. Concours des banques	185 905	187 918	205 424	207 626	207 408	-218	-0,1	1 984	1,0	2 013	1,1	19 490	10,4
<b>C/ Contrepartie des avoirs en comptes sur livrets auprès de la C.E.N.</b>	<b>5 721</b>	<b>6 071</b>	<b>6 208</b>	<b>6 271</b>	<b>6 271</b>	<b>0</b>	<b>0,0</b>	<b>63</b>	<b>1,0</b>	<b>350</b>	<b>6,1</b>	<b>200</b>	<b>3,3</b>
<b>Crédit intérieur global (A+B+C)</b>	<b>274 851</b>	<b>279 316</b>	<b>305 037</b>	<b>292 355</b>	<b>292 586</b>	<b>231</b>	<b>0,1</b>	<b>-12 451</b>	<b>-4,1</b>	<b>4 465</b>	<b>1,6</b>	<b>13 270</b>	<b>4,8</b>
<b>A déduire : Ressources à caractère non monétaire</b>	<b>58 611</b>	<b>63 585</b>	<b>63 363</b>	<b>67 731</b>	<b>69 183</b>	<b>1 452</b>	<b>2,1</b>	<b>5 820</b>	<b>9,2</b>	<b>4 974</b>	<b>8,5</b>	<b>5 598</b>	<b>8,8</b>
<b>Total du crédit intérieur à caractère monétaire (II)</b>	<b>216 240</b>	<b>215 731</b>	<b>241 674</b>	<b>224 624</b>	<b>223 403</b>	<b>-1 221</b>	<b>-0,5</b>	<b>-18 271</b>	<b>-7,6</b>	<b>-509</b>	<b>-0,2</b>	<b>7 672</b>	<b>3,6</b>
<b>Total des contreparties de M3 (I+II)</b>	<b>275 331</b>	<b>270 469</b>	<b>296 359</b>	<b>301 793</b>	<b>306 248</b>	<b>4 455</b>	<b>1,5</b>	<b>9 889</b>	<b>3,3</b>	<b>-4 862</b>	<b>-1,8</b>	<b>35 779</b>	<b>13,2</b>
<b>Balance des éléments divers</b>	<b>-5 345</b>	<b>-821</b>	<b>-3 575</b>	<b>-3 591</b>	<b>-7 449</b>	<b>-3 858</b>		<b>-3 874</b>		<b>4 524</b>		<b>-6 628</b>	
<b>Pour mémoire : Agrégat M3</b>	<b>269 986</b>	<b>269 648</b>	<b>292 784</b>	<b>298 202</b>	<b>298 799</b>	<b>597</b>	<b>0,2</b>	<b>6 015</b>	<b>2,1</b>	<b>-338</b>	<b>-0,1</b>	<b>29 151</b>	<b>10,8</b>

Source: BANK AL-MAGHRIB