


BANK AL-MAGHRIB

STATISTIQUES MONETAIRES

Sommaire

- Agrégats de monnaie (M1, M2, M3)
- Agrégats de placements liquides (PL1, PL2, PL3)
- Contreparties de M3
- Tableaux des ressources et emplois de
Bank Al-Maghrif et des banques

JUIN 2001

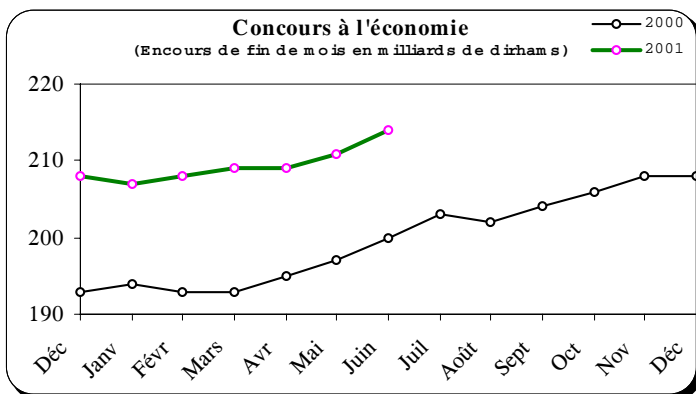
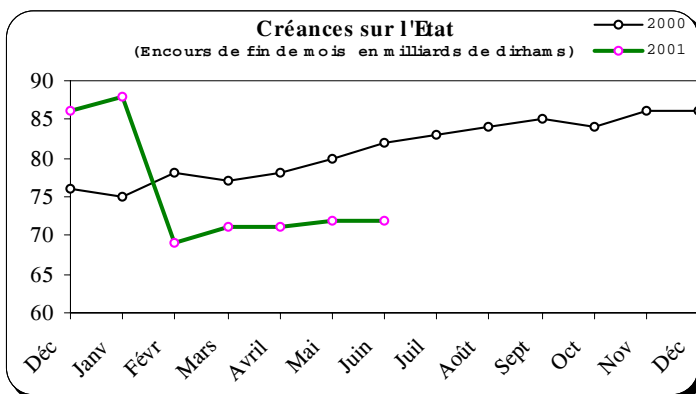
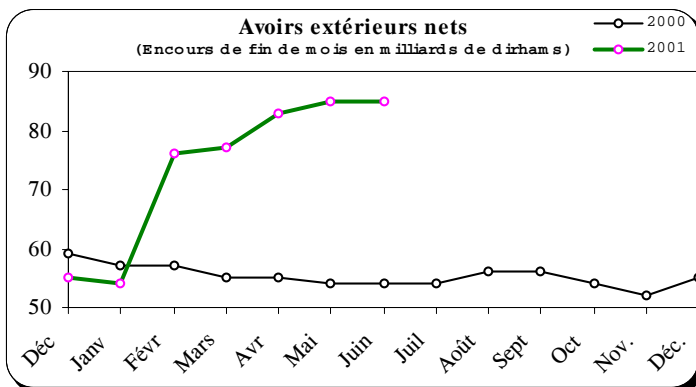
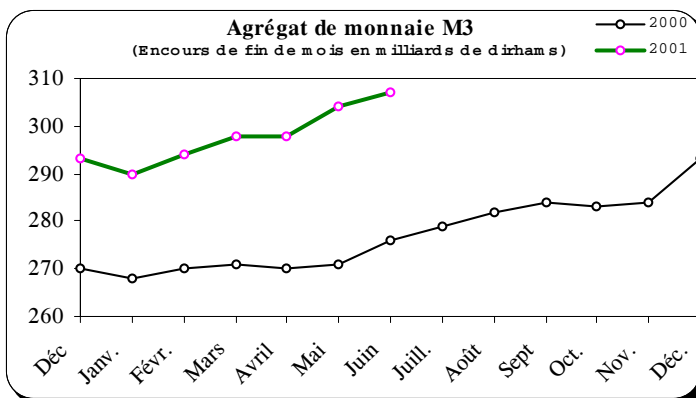


APERÇU SUR L'ÉVOLUTION MONÉTAIRE
JUIN 2001

En juin 2001, l'agrégat de monnaie **M3** a enregistré une hausse de 0,8% par rapport au mois précédent par suite d'un accroissement de 1,1% des avoirs extérieurs nets et de 1,3% des concours à l'économie.

Au terme du premier semestre 2001 et comparativement à fin décembre 2000, la progression de l'agrégat **M3** s'est établie à 4,8%. Cette évolution a résulté d'un élargissement de l'agrégat **M1** de 11,5 milliards de dirhams ou 6,4%, lui-même imputable à un renforcement de 8% de la monnaie scripturale et, dans une moindre mesure, à une croissance de 2,9% de la circulation fiduciaire. Elle est également attribuable à un accroissement des comptes d'épargne et des dépôts à terme, chiffré respectivement à 5,6% et 0,9%. Dans le même temps, les **agrégats de placements liquides (PL)** ont marqué une expansion de 28,9% qui recouvre une augmentation de près de 60% des acquisitions des titres des OPCVM obligataires et de 34,1% de celles de bons du Trésor à 6 mois. A l'inverse, les titres émis par les OPCVM actions et diversifiés ont subi un fléchissement de 17,8%. L'évolution ainsi observée est attribuable, au niveau des **contreparties de M3**, à un essor de 30,8 milliards de dirhams ou 56,3% des avoirs extérieurs nets et à une hausse de 6,1 milliards ou 2,9% des concours à l'économie. S'agissant des créances sur l'Etat, elles se sont, en revanche, réduites de 14,1 milliards ou 16,4%

Sur une base annuelle, de fin juin 2000 à fin juin 2001, les agrégats **M3** et **M1** ont progressé respectivement de 11,2% et 11,8%, tandis que les agrégats **PL**, considérés globalement, ont baissé de 1,1%. Pour ce qui est des contreparties de M3, elles ont été marquées, à fin juin 2001, par un renforcement de 31,4 milliards ou 58,2% des avoirs extérieurs nets et de 13,8 milliards ou 6,9% des concours à l'économie, les créances sur l'Etat s'étant, à l'inverse, inscrites en diminution de 10,5 milliards de dirhams ou 12,8%.



S.M6

AGRÉGATS DE MONNAIE ET DE PLACEMENTS LIQUIDES

JUIN 2001 *

	Encours à fin Juin 2001 (en millions de dirhams)	Variations							
		1 mois 2001		6 mois 2001		6 mois 2000		12 mois	
	Juin 01 / Mai 01		Juin 01 / Déc 00		Juin 00 / Déc 99		Juin 01 / Juin 00		
	M DH	%	M DH	%	M DH	%	M DH	%	
AGRÉGATS DE MONNAIE									
M1 ⁽¹⁾	192 793	3 870	2,0	11 530	6,4	4 911	2,9	20 354	11,8
M2 - M1	37 214	138	0,4	1 974	5,6	1 239	3,7	2 906	8,5
M2 ⁽²⁾	230 007	4 008	1,8	13 504	6,2	6 150	3,1	23 260	11,3
M3 - M2	76 960	-1 460	-1,9	679	0,9	37	0,1	7 534	10,9
M3 ⁽³⁾	306 967	2 548	0,8	14 183	4,8	6 187	2,3	30 794	11,2

AGRÉGATS DE PLACEMENTS LIQUIDES									
PL 1 ⁽⁴⁾	12 317	-183	-1,5	897	7,9	-3 037	-19,9	56	0,5
PL 2 ⁽⁵⁾	20 312	1 866	10,1	7 590	59,7	483	2,6	1 199	6,3
PL 3 ⁽⁵⁾	2 643	-7	-0,3	-571	-17,8	-1 145	-21,1	-1 635	-38,2
Total PL	35 272	1 676	5,0	7 916	28,9	-3 699	-9,4	-380	-1,1

CONTREPARTIES DE M3									
Avoirs extérieurs nets	85 471	954	1,1	30 786	56,3	-5 060	-8,6	31 440	58,2
Crédit intérieur global	292 382	2 540	0,9	-7 782	-2,6	13 957	5,1	3 574	1,2
dont: . Créances sur l'Etat	(71 852)	(-185)	(-0,3)	(-14 082)	(-16,4)	(6 329)	(8,3)	(-10 510)	(-12,8)
. Concours à l'économie	(214 139)	(2 747)	(1,3)	(6 117)	(2,9)	(7 252)	(3,8)	(13 790)	(6,9)
<i>A déduire: Ressources non monétaires ⁽⁶⁾</i>	<i>63 850</i>	<i>-42</i>	<i>-0,1</i>	<i>5 360</i>	<i>9,2</i>	<i>7 797</i>	<i>13,3</i>	<i>-2 558</i>	<i>-3,9</i>
Crédit intérieur à caractère monétaire	228 532	2 582	1,1	-13 142	-5,4	6 160	2,8	6 132	2,8

Note méthodologique :

Les agrégats de monnaie et de placements liquides permettent d'évaluer la capacité de dépense des agents économiques résidents. Ils comprennent les moyens de paiement au sens strict (M1) et la quasi-monnaie (M3-M1) détenus par les ménages et les entreprises non financières ainsi que leurs placements financiers liquides (PL), c'est à dire ceux qui peuvent aisément être convertis en moyens de paiement sans risque important de perte en capital. Les agrégats PL sont classés par ordre de proximité décroissante avec la monnaie.

Appréhendées à l'actif du bilan du système bancaire, les contreparties sont calculées par référence à l'agrégat M3 et renseignent sur les sources de création monétaire, lesquelles sont d'origine externe (avoirs extérieurs nets) et interne (crédit intérieur à caractère monétaire). Le crédit intérieur à caractère monétaire est composé des créances du système bancaire sur l'Etat et sur l'économie, déduction faite des ressources à caractère non monétaire (voir renvoi 6 ci-dessous).

Renvoi :

- (1) L'agrégat M 1 est constitué de la monnaie fiduciaire (billets et pièces en circulation) et de la monnaie scripturale (dépôts à vue).
- (2) L'agrégat M 2 comprend, en plus de M 1, les placements à vue sous forme de comptes sur carnets.
- (3) L'agrégat M 3 est composé, en plus de M 2, de placements à terme effectués auprès du système bancaire sous forme de comptes et bons à échéance fixe et de certificats de dépôts.
- (4) L'agrégat PL1 est constitué des bons du Trésor à six mois émis dans le public et des titres de créances négociables, autres que les certificats de dépôts inclus dans M 3 (Bons du Trésor négociables, bons des sociétés de financement et billets de trésorerie) .
- (5) Les agrégats PL 2 et PL 3 sont constitués des titres émis respectivement par les OPCVM obligations et par les OPCVM actions et diversifiés.
- (6) Les ressources non monétaires comprennent les emprunts des banques (à l'exclusion de ceux contractés auprès des autres banques et de Bank Al-Maghrif), leurs provisions ainsi que l'excédent des fonds propres du système bancaire sur le total de ses immobilisations, de ses titres de participations et emplois assimilés.

(*) Situation provisoire.

Source: **BANK AL-MAGHRIB**

AGRÉGATS DE MONNAIE

JUIN 2001

Décembre 1999	Mai 2000	Juin 2000	Encours de fin de mois en millions de dirhams	Décembre 2000	Mai 2001	Juin 2001
58 945	55 641	56 543	Monnaie fiduciaire			
			. Billets mis en circulation par Bank Al-Maghrib	60 251	60 794	61 788
1 122	1 127	1 131	. Monnaies divisionnaires mises en circulation par Bank Al-Maghrib	1 193	1 199	1 204
60 067	56 768	57 674	Billets et monnaies mis en circulation par Bank Al-Maghrib	61 444	61 993	62 992
<i>3 354</i>	<i>2 786</i>	<i>2 928</i>	<i>A déduire: encaisses des banques et des comptables publics</i>	<i>3 275</i>	<i>2 960**</i>	<i>3 146**</i>
56 713	53 982	54 746	Sous-total (I)	58 169	59 033	59 846
			Monnaie scripturale			
2 989	2 277	2 346	. Comptes créditeurs à vue auprès de Bank Al-Maghrib	1 789	2 932	2 933
100 115	101 942	107 395	. Comptes créditeurs à vue auprès des banques	113 133	118 115	121 224
2 205	2 271	2 266	. Comptes créditeurs à vue auprès du Service des chèques postaux	2 486	3 157*	3 104
5 506	5 686	5 686	. Comptes créditeurs à vue auprès du Trésor	5 686	5 686***	5 686***
110 815	112 176	117 693	Sous-total (II)	123 094	129 890	132 947
167 528	166 158	172 439	TOTAL M1 (I+II)	181 263	188 923	192 793
			Placements à vue (M 2 - M1)			
27 348	28 377	28 211	. Comptes sur carnets auprès des banques	29 032	30 663	30 823
5 721	6 102	6 097	. Comptes sur livrets auprès de la Caisse d'épargne nationale (C.E.N.)	6 208	6 413	6 391
33 069	34 479	34 308	Sous-total (III)	35 240	37 076	37 214
200 597	200 637	206 747	TOTAL M 2 (I+II+III)	216 503	225 999	230 007
			Placements à terme (M 3 - M 2)			
773	770	753	. Certificats de dépôts ⁽¹⁾	889	898	901
68 616	69 613	68 673	. Comptes à terme et bons à échéance fixe	75 392	77 522	76 059
69 389	70 383	69 426	Sous-total (IV)	76 281	78 420	76 960
269 986	271 020	276 173	TOTAL M 3 (I+II+III+IV)	292 784	304 419	306 967

(1) Souscriptions des entreprises non financières et des particuliers.

(*) Chiffre rectifié

(**) Chiffre provisoire

(***) Chiffre reconduit

Source: BANK AL-MAGHRIB

AGRÉGATS DE PLACEMENTS LIQUIDES ⁽¹⁾

JUIN 2001

Décembre 1999	Mai 2000	Juin 2000	Encours de fin de mois en millions de dirhams	Décembre 2000	Mai 2001	Juin 2001
			PL 1			
7 019	5 889	4 424	. Bons du Trésor à 6 mois	3 988	5 219	5 349
8 171	7 882	7 722	. Bons du Trésor négociables ⁽²⁾	7 307	7 085	6 730
108	117	115	. Bons émis par les sociétés de financement	125	196	238
15 298	13 888	12 261	Total PL1	11 420	12 500	12 317
			PL 2			
18 630	19 604	19 113	. Titres émis par les O.P.C.V.M. obligations	12 722	18 446	20 312
18 630	19 604	19 113	Total PL2	12 722	18 446	20 312
			PL 3			
5 423	4 513	4 278	. Titres émis par les O.P.C.V.M. actions et les O.P.C.V.M. diversifiés	3 214	2 650	2 643
5 423	4 513	4 278	Total PL3	3 214	2 650	2 643
39 351	38 005	35 652	TOTAL PL	27 356	33 596	35 272

(1) Souscriptions des entreprises non financières et des particuliers.

(2) Encours des emprunts nationaux, des bons de privatisation et des bons du Trésor émis par adjudications.

Source: **BANK AL-MAGHRIB**

CONTREPARTIES DE M 3

JUIN 2001

Décembre 1999	Mai 2000	Juin 2000	Encours de fin de mois en millions de dirhams	Décembre 2000	Mai * 2001	Juin 2001
			AVOIRS EXTÉRIEURS NETS ⁽¹⁾			
58 884	52 801	52 111	. Avoirs extérieurs nets de Bank Al-Maghrib	52 651	82 577	84 185
207	1 502	1 920	. Avoirs extérieurs nets des banques	2 034	1 940	1 286
59 091	54 303	54 031	TOTAL (I)	54 685	84 517	85 471
			CRÉDIT INTÉRIEUR GLOBAL			
			A. Créances sur l'État ⁽¹⁾			
13 405	14 812	16 801	. Créances de Bank Al-Maghrib	16 033	777 **	2 092 **
54 917	57 053	57 609	. Créances des banques	61 729	62 417	60 970
7 711	7 957	7 952	. Créances des entreprises non financières et des particuliers ⁽²⁾	8 172	8 843 **	8 790 **
76 033	79 822	82 362	Sous-total (A)	85 934	72 037	71 852
			B. Concours à l'économie ⁽¹⁾			
7 192	7 607	7 591	. Crédits de Bank Al-Maghrib	7 471	7 869	7 922
185 905	189 891	192 758	. Concours des banques	200 551	203 523	206 217
193 097	197 498	200 349	Sous-total (B)	208 022	211 392	214 139
			C. Contrepartie des avoirs en compte sur livrets auprès de la Caisse d'épargne nationale ⁽³⁾			
5 721	6 102	6 097		6 208	6 413	6 391
274 851	283 422	288 808	TOTAL (A + B + C)	300 164	289 842	292 382
			A déduire: Ressources à caractère non monétaire			
58 611	66 490	66 408	. Emprunts contractés par les banques ⁽⁴⁾	58 490	63 892	63 850
32 127	33 048	32 100	. Provisions constituées par les banques	30 273	31 337	31 084
14 916	21 030	21 016	. Fonds propres nets de Bank Al-Maghrib et des banques ⁽⁵⁾	17 271	19 926	19 853
11 568	12 412	13 292		10 946	12 629	12 913
216 240	216 932	222 400	CRÉDIT INTÉRIEUR À CARACTÈRE MONÉTAIRE (II)	241 674	225 950	228 532
275 331	271 235	276 431	TOTAL DES CONTREPARTIES (I + II)	296 359	310 467	314 003
- 5 345	- 215	- 258	Solde des éléments divers ⁽⁶⁾	- 3 575	- 6 048	- 7 036
269 986	271 020	276 173	Pour mémoire : Agrégat M 3	292 784	304 419	306 967

(1) Voir le détail des composantes des avoirs extérieurs nets, des créances sur l'État et des concours à l'économie respectivement dans les tableaux des pages 6, 7 et 8.

(2) Contrepartie des dépôts auprès de la Trésorerie générale et du Service des chèques postaux recensés dans la monnaie scripturale.

(3) Les ressources collectées par la Caisse d'épargne nationale sont déposées auprès de la Caisse de dépôt et de gestion. Elles ne peuvent faire l'objet d'une répartition entre les créances sur l'État et les concours à l'économie.

(4) Emprunts intérieurs et extérieurs contractés par les banques (voir ressources des banques page 10).

(5) Excédent des fonds propres (capital et réserves) sur le total des immobilisations et du portefeuille de titres de participation.

(6) Excédent des autres éléments du passif du système bancaire sur les autres éléments de son actif.

(*) Chiffres rectifiés

(**) Chiffre provisoire

Source: BANK AL-MAGHRIB

AVOIRS EXTÉRIEURS NETS

JUIN 2001

Décembre 1999	Mai 2000	Juin 2000	Encours de fin de mois en millions de dirhams	Décembre 2000	Mai 2001	Juin 2001
			A. Avoirs extérieurs bruts de Bank Al-Maghrib			
1 950	1 953	1 953	. Avoirs en or	1 955	1 956	1 956
55 323	49 309	48 802	. Avoirs en devises convertibles	48 742	78 652	80 282
858	831	802	. Avoirs en D.T.S	1 268	1 340	1 299
1 294	1 294	1 294	. Souscription au F.M.I. - Tranche de réserve	1 294	1 293	1 293
285	288	287	. Souscription au capital du Fonds Monétaire Arabe	285	310	307
-	-	-	. Avoirs en devises inconvertibles	-	-	-
59 710	53 675	53 138	Sous-total	53 544	83 551	85 137
			B. Engagements extérieurs de Bank Al-Maghrib			
193	192	194	. Comptes des organismes internationaux	194	194	194
633	682	833	. Autres engagements	699	780	758
826	874	1 027	Sous-total	893	974	952
58 884	52 801	52 111	I. Total des avoirs extérieurs nets de Bank Al-Maghrib (A - B)	52 651	82 577	84 185
4 812	5 351	5 603	C. Avoirs extérieurs bruts des banques ⁽¹⁾	6 356	6 622 *	6 043
4 605	3 849	3 683	D. Engagements extérieurs des banques ⁽²⁾	4 322	4 682	4 757
207	1 502	1 920	II. Total des avoirs extérieurs nets des banques (C - D)	2 034	1 940	1 286
59 091	54 303	54 031	TOTAL DES AVOIRS EXTÉRIEURS NETS (I + II)	54 685	84 517	85 471

(1) Il s'agit des avoirs en devises des banques et de leurs dépôts en devises chez leurs correspondants étrangers. Les dépôts des banques en devises auprès de Bank Al-Maghrib, qui constituent des créances sur un établissement résident, sont exclus de leurs avoirs extérieurs.

(2) Il s'agit essentiellement des comptes créditeurs des correspondants étrangers auprès des banques et des comptes créditeurs à vue et à terme des non résidents.

(*) Chiffre rectifié

Source: BANK AL-MAGHRIB

CRÉANCES SUR L'ÉTAT

JUIN 2001

Décembre 1999	Mai 2000	Juin 2000	Encours de fin de mois en millions de dirhams	Décembre 2000	Mai 2001	Juin 2001
			I. Créances de Bank Al-Maghrib			
			A. Créances propres de Bank Al-Maghrib			
13 222	14 879	14 879	. Avances à l'État ⁽¹⁾	13 750	5 500	5 500
-	120	205	. Traités douaniers et obligations cautionnées prises en pension	-	-	292
688	580	2 490	. Chèques pris à l'escompte	1 450	1 088	1 029
27	39	33	. Dépôts de Bank Al-Maghrib auprès du Service des chèques postaux	33	15	26
13 937	15 618	17 607	Total brut	15 233	6 603	6 847
532	806	806	<i>A déduire : avoirs liquides des comptables publics ⁽²⁾</i>	806	5 877 **	4 806 **
13 405	14 812	16 801	Total net	14 427	726	2 041
-	-	-	B. Bons du trésor acquis sur le marché secondaire	1 606	51	51
13 405	14 812	16 801	Sous-total (I)	16 033	777	2 092
			II. Créances des banques			
54 802	56 954	57 477	. Portefeuille d'effets publics	61 633	62 245	60 820
115	99	132	. Dépôts des banques auprès du Trésor et du Service des chèques postaux	96	172 *	150
54 917	57 053	57 609	Sous-total (II)	61 729	62 417	60 970
			III. Créances des entreprises non financières et des particuliers			
7 711	7 957	7 952	. Contrepartie des dépôts auprès du Trésor et du Service des chèques postaux	8 172	8 843 **	8 790 **
7 711	7 957	7 952	Sous-total (III)	8 172	8 843	8 790
76 033	79 822	82 362	TOTAL DES CRÉANCES SUR L'ÉTAT (I+II+III)	85 934	72 037	71 852

(1) Avances conventionnelles et facilités de caisse.

(2) Billets et monnaies détenus par les comptables publics et compte créditeur du Trésor auprès de Bank Al-Maghrib.

(*) Chiffre rectifié

(**) Chiffre provisoire

Source: BANK AL-MAGHRIB

CONCOURS A L'ÉCONOMIE ⁽¹⁾

JUIN 2001

Décembre 1999	Mai 2000	Juin 2000	Encours de fin de mois en millions de dirhams	Décembre 2000	Mai 2001	Juin 2001
	181 250	184 335	A.Crédits accordés aux entreprises et aux particuliers	191 053	192 766	195 187
	74 706	74 255	. Comptes débiteurs et crédits de trésorerie	75 590	74 359	73 061
	39 061	40 245	. Crédits à l'équipement	45 227	45 344 *	47 789
	25 623	25 810	. Crédits immobiliers	27 023	27 681	27 896
	7 124	7 553	. Crédits à la consommation	8 003	8 093	8 152
	2 530	2 758	. Créances diverses sur la clientèle	4 283	2 550	3 289
	32 206	33 714	. Créances en souffrance ⁽²⁾	30 927	34 739 *	35 000
	6 671	7 041	B.Concours aux sociétés de financement	8 520	9 443	9 710
	6 414	6 744	. Crédits	8 082	8 715	8 794
	133	297	. Bons des sociétés de financement détenus par les banques	438	728	916
	2 241	1 382	C.Portefeuille de titres de placement des banques ⁽³⁾	978	1 314	1 320
185 905	189 891	192 758	I/ Total des concours des banques (A + B + C)	200 551	203 523	206 217
7 192	7 607	7 591	II/ Crédits de Bank Al-Maghrib	7 471	7 869	7 922
193 097	197 498	200 349	TOTAL (I + II)	208 022	211 392	214 139

(1) La répartition des concours à l'économie est issue de la nouvelle situation comptable des banques élaborée depuis janvier 2000, date d'entrée en vigueur du nouveau plan comptable bancaire.

(2) Créances pré-douteuses, créances douteuses et créances compromises.

(3) Souscriptions des banques aux titres émis par le secteur non bancaire.

(*) Chiffre rectifié

Source: **BANK AL-MAGHRIB**

SITUATION COMPTABLE DE BANK AL-MAGHRIB

JUIN 2001

Décembre 1999	Mai 2000	Juin 2000	Encours de fin de mois en millions de dirhams	Décembre 2000	Mai 2001	Juin 2001
ACTIF						
59 710	53 675	53 138	Avoirs extérieurs ⁽¹⁾	53 544	83 551	85 137
13 222	14 999	15 084	Concours financiers à l'Etat	13 750	5 500	5 792
5 500	5 500	5 500	. Avances conventionnelles	5 500	5 500	5 500
7 722	9 379	9 379	. Facilités de caisse	8 250	-	-
-	120	205	. Mobilisation de traites douanières et d'obligations cautionnées	-	-	292
27	39	33	Comptes courants postaux	33	15	26
9 273	8 826	11 660	Opérations de crédit	16 164	9 018	9 017
8 538	8 199	9 099	. Avances	14 632	7 869	7 922
(1 346)	(592)	(1 508)	dont : avances aux banques	(7 161)	-	-
735	627	2 561	. Effets en cours de recouvrement	1 532	1 149	1 095
(688)	(580)	(2 490)	dont : Chèques pris à l'escompte	(1 450)	(1 088)	(1 029)
-	-	-	Bons du Trésor acquis sur le marché secondaire	1 606	51	51
2 540	2 481	2 496	Emploi du capital et des réserves	2 678	2 629	2 645
1 742	999	1 164	Divers	1 817	1 068	1 176
86 514	81 019	83 575	TOTAL ACTIF	89 592	101 832	103 844
PASSIF						
60 067	56 768	57 674	Billets et monnaies en circulation	61 444	61 993	62 992
3 149	1 873	2 260	Engagements en devises	3 055	5 192	4 930
826	874	1 027	. Engagements envers l'extérieur ⁽²⁾	893	974	952
2 323	999	1 233	. Compte de dépôt en devises des banques	2 162	4 218	3 978
14 107	13 754	15 772	Dépôts et autres engagements	15 629	22 513	23 393
			dont : . Comptes courants du Trésor et du			
(1)	(1)	(1)	Fonds Hassan II	(1)	(5 072)	(4 001)
(11 064)	(11 461)	(13 404)	. Comptes des banques	(13 766)	(13 095)	(16 432)
-	-	-	. Comptes de reprises de liquidités	-	(1 400)	-
(2 989)	(2 277)	(2 346)	. Comptes des particuliers	(1 789)	(2 932)	(2 933)
434	434	434	Allocations de droits de tirage spéciaux	434	434	434
4 891	5 021	5 021	Capital et réserves	5 021	5 266	5 266
3 866	3 169	2 414	Divers	4 009	6 434	6 829
86 514	81 019	83 575	TOTAL PASSIF	89 592	101 832	103 844

(1) Avoirs en or, droits de tirage spéciaux, devises convertibles et accords de paiement.

(2) Engagements en devises convertibles, comptes des organismes internationaux et accords de paiement.

Source: BANK AL-MAGHRIB

EMPLOIS ET RESSOURCES DE L'ENSEMBLE DES BANQUES

JUIN 2001

Décembre 1999	Mai 2000	Juin 2000	Encours de fin de mois en millions de dirhams	Décembre 2000	Mai * 2001	Juin 2001
EMPLOIS						
17 558	15 390	18 184	. Valeurs en caisse et avoirs liquides	19 658	22 361	23 132
(343)	(321)	(370)	<i>dont</i> : . Billets étrangers et chèques en devises	(582)	(402)	(432)
(11 858)	(11 112)	(13 416)	. Dépôts en dirhams auprès de Bank Al-Maghrib	(13 467)	(14 432)	(15 148)
(115)	(99)	(132)	. Dépôts auprès du Trésor et du Service des chèques postaux	(96)	(172)	(150)
3 471	4 256	4 727	. Avoirs auprès des banques et prêts aux banques	5 329	3 862	3 708
4 469	5 030	5 233	. Correspondants étrangers et assimilés	5 774	6 220	5 611
54 802	56 954	57 477	. Portefeuille de bons du Trésor	61 633	62 245	60 820
183 531	187 664	191 079	. Crédits à l'économie ⁽¹⁾	199 135	201 481	203 980
Portefeuille de titres de transaction et de placement						
9 657	9 415	9 315	autres que les fonds d'État	8 544	11 071	11 494
2 239	1 896	2 323	. Certificats de dépôts acquis par les banques	1 751	2 303	2 315
Bons et obligations B.N.D.E ; C.I.H ; C.N.C.A. et F.E.C.						
5 044	5 292	5 313	souscrits par les banques	5 377	6 726	6 943
133	257	297	. Bons des sociétés de financement détenus par les banques	438	728	916
2 241	1 970	1 382	. Titres émis par les entreprises non bancaires	978	1 314	1 320
10 110	10 109	9 969	. Portefeuille de titres de participation et emplois assimilés	10 605	10 981	11 096
9 779	9 672	9 664	. Immobilisations	10 272	10 196	10 162
-	1 620	1 301	. Excédent des emplois divers sur les ressources diverses	-	-	-
293 377	300 110	306 949	TOTAL DES EMPLOIS	320 950	328 417	330 003
RESSOURCES						
100 115	101 942	107 395	. Comptes créditeurs à vue en dirhams de la clientèle	113 133	118 115	121 224
92 813	94 584	98 683	. Comptes de chèques et comptes courants	103 306	106 116	110 233
(24 376)	(26 107)	(26 729)	<i>dont</i> : Comptes de chèques des marocains résidant à l'étranger	(26 079)	(28 166)	(29 386)
7 302	7 358	8 712	. Autres dépôts	9 827	11 999	10 991
27 348	28 377	28 211	. Comptes sur carnets	29 032	30 663	30 823
68 616	69 613	68 673	. Comptes à terme et bons à échéance fixe	75 392	77 522	76 059
5 813	5 894	5 877	. Certificats de dépôts	5 642	5 448	5 486
(773)	(770)	(753)	<i>dont</i> : Souscriptions des entreprises non financières et des particuliers	(889)	(898)	(901)
Comptes créditeurs à vue et à terme en devises						
1 316	434	452	des non résidents	431	595	609
8 449	9 340	10 887	. Engagements des banques envers les autres banques	10 107	11 352	11 394
1 470	3 829	3 179	. Emprunts nets auprès des organismes financiers ⁽²⁾	2 380	4 959	4 370
3 289	3 415	3 231	. Correspondants étrangers et assimilés	3 891	4 087	4 148
13 203	13 076	13 066	. Emprunts obligataires en dirhams	11 808	11 203	11 795
14 653	12 915	13 054	. Emprunts extérieurs à long terme	13 083	12 928	12 649
1 346	592	1 508	. Recours auprès de Bank Al-Maghrib	7 161	-	-
14 916	21 030	21 016	. Provisions	17 271	19 926	19 853
29 106	29 653	30 400	. Fonds propres	29 480	31 169	31 550
3 737	-	-	. Excédent des ressources diverses sur les emplois divers	2 139	450	43
293 377	300 110	306 949	TOTAL DES RESSOURCES	320 950	328 417	330 003

(1) Y compris les crédits accordés aux sociétés de financement .

(2) Y compris les opérations de pensions avec les O.P.C.V.M.

(*) Chiffres rectifiés

Source: BANK AL-MAGHRIB

**ÉVOLUTION DES AGRÉGATS DE MONNAIE ET
DE PLACEMENTS LIQUIDES**

JUIN 2001

Encours de fin de mois en millions de dirhams	Décembre 1999	Juin 2000	Décembre 2000	Mai 2001	Juin 2001	Variations							
						1 mois 2001		6 mois 2001		6 mois 2000		12 mois	
						Juin 01 / Mai 01		Juin 01 / Déc 00		Juin 00 / Déc 99		Juin 01 / Juin 00	
						M DH	%	M DH	%	M DH	%	M DH	%
Monnaie fiduciaire	56 713	54 746	58 169	59 033	59 846	813	1,4	1 677	2,9	-1 967	-3,5	5 100	9,3
Monnaie scripturale	110 815	117 693	123 094	129 890	132 947	3 057	2,4	9 853	8,0	6 878	6,2	15 254	13,0
Comptes créditeurs à vue auprès :													
. de Bank Al -Maghrib	2 989	2 346	1 789	2 932	2 933	1	0,0	1 144	63,9	-643	-21,5	587	25,0
. des banques dont :	100 115	107 395	113 133	118 115	121 224	3 109	2,6	8 091	7,2	7 280	7,3	13 829	12,9
.. Comptes de chèques et comptes courants (Comptes de chèques des marocains résidant à l'étranger)	92 813 (24 376)	98 683 (26 729)	103 306 (26 079)	106 116 (28 166)	110 233 (29 386)	4 117 (1 220)	3,9 (4,3)	6 927 (3 307)	6,7 (12,7)	5 870 (2 353)	6,3 (9,7)	11 550 (2 657)	11,7 (9,9)
. du Trésor et du Service des chèques postaux	7 711	7 952	8 172	8 843	8 790	-53	-0,6	618	7,6	241	3,1	838	10,5
TOTAL M 1	167 528	172 439	181 263	188 923	192 793	3 870	2,0	11 530	6,4	4 911	2,9	20 354	11,8
Placements à vue (M 2- M 1)	33 069	34 308	35 240	37 076	37 214	138	0,4	1 974	5,6	1 239	3,7	2 906	8,5
. Comptes sur carnets auprès des banques	27 348	28 211	29 032	30 663	30 823	160	0,5	1 791	6,2	863	3,2	2 612	9,3
. Comptes sur livrets auprès de la C.E.N.	5 721	6 097	6 208	6 413	6 391	-22	-0,3	183	2,9	376	6,6	294	4,8
TOTAL M 2	200 597	206 747	216 503	225 999	230 007	4 008	1,8	13 504	6,2	6 150	3,1	23 260	11,3
Placements à terme (M3 - M2)	69 389	69 426	76 281	78 420	76 960	-1 460	-1,9	679	0,9	37	0,1	7 534	10,9
. Certificats de dépôts	773	753	889	898	901	3	0,3	12	1,3	-20	-2,6	148	19,7
. Comptes et bons à échéance fixe auprès des banques	68 616	68 673	75 392	77 522	76 059	-1 463	-1,9	667	0,9	57	0,1	7 386	10,8
TOTAL M 3	269 986	276 173	292 784	304 419	306 967	2 548	0,8	14 183	4,8	6 187	2,3	30 794	11,2
PL 1	15 298	12 261	11 420	12 500	12 317	-183	-1,5	897	7,9	-3 037	-19,9	56	0,5
PL 2	18 630	19 113	12 722	18 446	20 312	1 866	10,1	7 590	59,7	483	2,6	1 199	6,3
PL 3	5 423	4 278	3 214	2 650	2 643	-7	-0,3	-571	-17,8	-1 145	-21,1	-1 635	-38,2
TOTAL PL	39 351	35 652	27 356	33 596	35 272	1 676	5,0	7 916	28,9	-3 699	-9,4	-380	-1,1

ÉVOLUTION DES CONTREPARTIES

JUIN 2001

Encours de fin de mois en millions de dirhams	Décembre 1999	Juin 2000	Décembre 2000	Mai 2001	Juin 2001	Variations							
						1 mois 2001		6 mois 2001		6 mois 2000		12 mois	
						Juin 01 / Mai 01		Juin 01 / Déc 00		Juin 00 / Déc 99		Juin 01 / Juin 00	
						MDH	%	MDH	%	MDH	%	MDH	%
Avoirs extérieurs													
. de Bank Al-Maghrib	58 884	52 111	52 651	82 577	84 185	1 608	1,9	31 534	59,9	-6 773	-11,5	32 074	61,5
. des banques	207	1 920	2 034	1 940	1 286	-654	-33,7	-748	-36,8	1 713	827,5	-634	-33,0
Total (I)	59 091	54 031	54 685	84 517	85 471	954	1,1	30 786	56,3	-5 060	-8,6	31 440	58,2
Crédit intérieur global													
A/ Créances sur l'Etat	76 033	82 362	85 934	72 037	71 852	-185	-0,3	-14 082	-16,4	6 329	8,3	-10 510	-12,8
. Créances nettes de Bank Al-Maghrib	13 405	16 801	16 033	777	2 092	1 315	169,2	-13 941	-87,0	3 396	25,3	-14 709	-87,5
. Créances des banques	54 917	57 609	61 729	62 417	60 970	-1 447	-2,3	-759	-1,2	2 692	4,9	3 361	5,8
. Créances des particuliers et des entreprises non financières	7 711	7 952	8 172	8 843	8 790	-53	-0,6	618	7,6	241	3,1	838	10,5
B/ Concours à l'économie	193 097	200 349	208 022	211 392	214 139	2 747	1,3	6 117	2,9	7 252	3,8	13 790	6,9
. Crédits de Bank Al-Maghrib	7 192	7 591	7 471	7 869	7 922	53	0,7	451	6,0	399	5,5	331	4,4
. Concours des banques	185 905	192 758	200 551	203 523	206 217	2 694	1,3	5 666	2,8	6 853	3,7	13 459	7,0
C/ Contrepartie des avoirs en comptes sur livrets auprès de la C.E.N.	5 721	6 097	6 208	6 413	6 391	-22	-0,3	183	2,9	376	6,6	294	4,8
Crédit intérieur global (A+B+C)	274 851	288 808	300 164	289 842	292 382	2 540	0,9	-7 782	-2,6	13 957	5,1	3 574	1,2
A déduire : Ressources à caractère non monétaire	58 611	66 408	58 490	63 892	63 850	-42	-0,1	5 360	9,2	7 797	13,3	-2 558	-3,9
Total du crédit intérieur à caractère monétaire (II)	216 240	222 400	241 674	225 950	228 532	2 582	1,1	-13 142	-5,4	6 160	2,8	6 132	2,8
Total des contreparties de M3 (I+II)	275 331	276 431	296 359	310 467	314 003	3 536	1,1	17 644	6,0	1 100	0,4	37 572	13,6
Balance des éléments divers	-5 345	-258	-3 575	-6 048	-7 036	-988		-3 461		5 087		-6 778	
Pour mémoire : Agrégat M3	269 986	276 173	292 784	304 419	306 967	2 548	0,8	14 183	4,8	6 187	2,3	30 794	11,2

Source: BANK AL-MAGHRIB