


BANK AL-MAGHRIB

STATISTIQUES MONETAIRES

Sommaire

- Agrégats de monnaie (M1, M2, M3)
- Agrégats de placements liquides (PL1, PL2, PL3)
- Contreparties de M3
- Tableaux des ressources et emplois de
Bank Al-Maghrib et des banques

JUILLET 2001



APERÇU SUR L'ÉVOLUTION MONÉTAIRE
JUILLET 2001

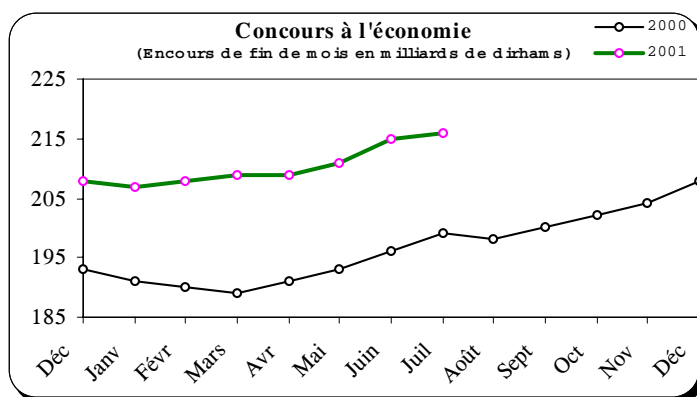
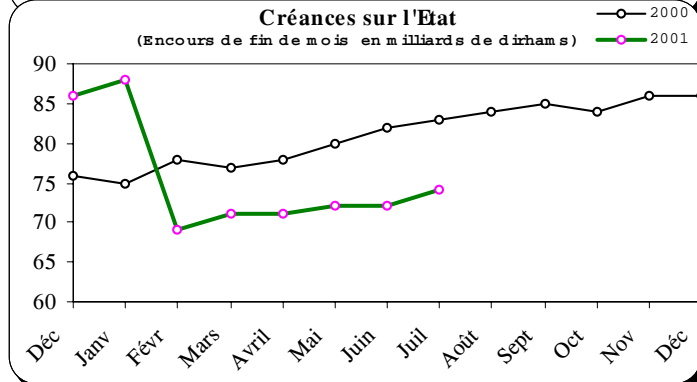
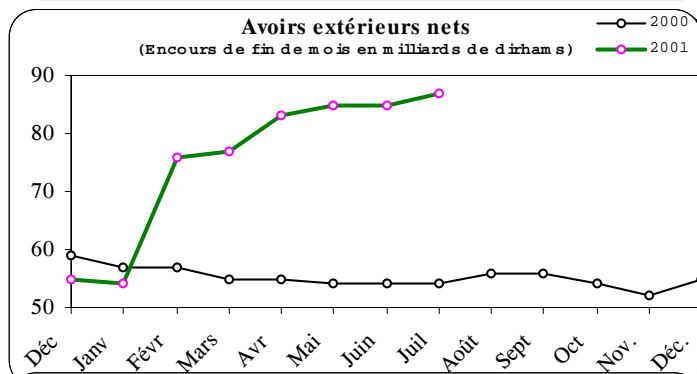
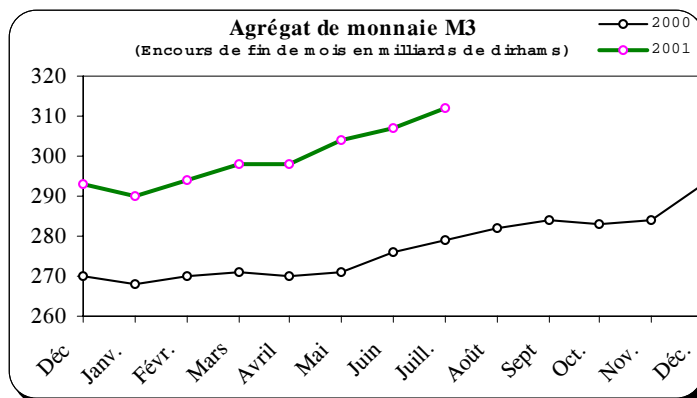
Au mois de juillet 2001, l'agrégat de monnaie M3 a marqué une hausse de 1,7% qui a résulté de l'accroissement des avoirs extérieurs nets de 2%, des créances sur l'Etat de 2,7% et des concours à l'économie de 0,6%.

Au terme des sept premiers mois de 2001, la progression de l'agrégat M3 a atteint 6,6%. Celle-ci recouvre un élargissement tant de la monnaie fiduciaire que de la monnaie scripturale de 9,1% et une augmentation des comptes d'épargne et des dépôts à terme respectivement de 6,8% et 0,6%.

Dans le même temps, les agrégats de placements liquides (PL) se sont globalement accrus de 23,6%, par suite de l'appréciation du portefeuille des OPCVM obligataires de 52,6% et de la forte hausse de 41,7% qu'ont connue les bons du Trésor à 6 mois émis dans le public. Les titres d'OPVCM actions et diversifiés ont, quant à eux, accusé une contraction de 23,1%.

L'évolution de M3 a résulté, au niveau des contreparties, de l'expansion des avoirs extérieurs nets de 32,2 milliards de dirhams ou 58,9% et de l'accroissement des concours à l'économie de 7,9 milliards ou 3,8%. Les créances sur l'Etat se sont, quant à elles, inscrites en repli de 12,1 milliards ou 14,1%.

Sur une base annuelle, de fin juillet 2000 à fin juillet 2001, l'agrégat M3 a progressé de 11,8% et l'agrégat M1 de 13,4%, tandis que les agrégats PL sont restés, ensemble, quasiment stables. Pour ce qui est de l'évolution des contreparties de M3, elle a été marquée par un renforcement des réserves nettes de change de 33,1 milliards de dirhams ou 61,6% et des concours à l'économie de 17,3 milliards ou 8,7%. Les créances sur l'Etat ont, à l'inverse, subi un fléchissement de 8,8 milliards ou 10,7%.



S.M 7

AGRÉGATS DE MONNAIE ET DE PLACEMENTS LIQUIDES

JUILLET 2001

	Encours à fin Juillet 2001 (en millions de dirhams)	Variations							
		1 mois 2001		7 mois 2001		7 mois 2000		12 mois	
		Juil. 01 / Juin 01		Juil. 01 / Déc 00		Juil. 00 / Déc 99		Juil. 01 / Juil. 00	
		M DH	%	M DH	%	M DH	%	M DH	%
AGRÉGATS DE MONNAIE									
M1 ⁽¹⁾	197 784	4 979	2,6	16 521	9,1	6 939	4,1	23 317	13,4
M2 - M1	37 630	410	1,1	2 390	6,8	1 381	4,2	3 180	9,2
M2 ⁽²⁾	235 414	5 389	2,3	18 911	8,7	8 320	4,1	26 497	12,7
M3 - M2	76 730	-205	-0,3	449	0,6	978	1,4	6 363	9,0
M3 ⁽³⁾	312 144	5 184	1,7	19 360	6,6	9 298	3,4	32 860	11,8

AGRÉGATS DE PLACEMENTS LIQUIDES									
PL 1 ⁽⁴⁾	11 937	-380	-3,1	517	4,5	-3 058	-20,0	-303	-2,5
PL 2 ⁽⁵⁾	19 410	-902	-4,4	6 688	52,6	-1 709	-9,2	2 489	14,7
PL 3 ⁽⁵⁾	2 472	-171	-6,5	-742	-23,1	-822	-15,2	-2 129	-46,3
Total PL	33 819	-1 453	-4,1	6 463	23,6	-5 589	-14,2	57	0,2

CONTREPARTIES DE M3									
Avoirs extérieurs nets	86 894	1 720	2,0	32 209	58,9	-5 336	-9,0	33 139	61,6
Crédit intérieur global	296 084	3 275	1,1	-4 080	-1,4	12 479	4,5	8 754	3,0
dont: . Créances sur l'Etat	(73 786)	(1 937)	(2,7)	(-12 148)	(-14,1)	(6 564)	(8,6)	(-8 811)	(-10,7)
. Concours à l'économie	(215 915)	(1 346)	(0,6)	(7 893)	(3,8)	(5 537)	(2,9)	(17 281)	(8,7)
A déduire: Ressources non monétaires ⁽⁶⁾	61 693	-1 220	-1,9	3 203	5,5	2 052	3,5	1 030	1,7
Crédit intérieur à caractère monétaire	234 391	4 495	2,0	-7 283	-3,0	10 427	4,8	7 724	3,4

Note méthodologique :

Les agrégats de monnaie et de placements liquides permettent d'évaluer la capacité de dépense des agents économiques résidents. Ils comprennent les moyens de paiement au sens strict (M1) et la quasi-monnaie (M3-M1) détenus par les ménages et les entreprises non financières ainsi que leurs placements financiers liquides (PL), c'est à dire ceux qui peuvent aisément être convertis en moyens de paiement sans risque important de perte en capital. Les agrégats PL sont classés par ordre de proximité décroissante avec la monnaie.

Appréhendées à l'actif du bilan du système bancaire, les contreparties sont calculées par référence à l'agrégat M3 et renseignent sur les sources de création monétaire, lesquelles sont d'origine externe (avoirs extérieurs nets) et interne (crédit intérieur à caractère monétaire). Le crédit intérieur à caractère monétaire est composé des créances du système bancaire sur l'Etat et sur l'économie, déduction faite des ressources à caractère non monétaire (voir renvoi 6 ci-dessous).

Renvoi :

- (1) L'agrégat M 1 est constitué de la monnaie fiduciaire (billets et pièces en circulation) et de la monnaie scripturale (dépôts à vue).
- (2) L'agrégat M 2 comprend, en plus de M 1, les placements à vue sous forme de comptes sur carnets.
- (3) L'agrégat M 3 est composé, en plus de M 2, de placements à terme effectués auprès du système bancaire sous forme de comptes et bons à échéance fixe et de certificats de dépôts.
- (4) L'agrégat PL1 est constitué des bons du Trésor à six mois émis dans le public et des titres de créances négociables, autres que les certificats de dépôts inclus dans M 3 (Bons du Trésor négociables, bons des sociétés de financement et billets de trésorerie) .
- (5) Les agrégats PL 2 et PL 3 sont constitués des titres émis respectivement par les OPCVM obligations et par les OPCVM actions et diversifiés.
- (6) Les ressources non monétaires comprennent les emprunts des banques (à l'exclusion de ceux contractés auprès des autres banques et de Bank Al-Maghrib), leurs provisions ainsi que l'excédent des fonds propres du système bancaire sur le total de ses immobilisations, de ses titres de participations et emplois assimilés.

Source: **BANK AL-MAGHRIB**

AGRÉGATS DE MONNAIE

JUILLET 2001

Décembre 1999	Juin 2000	Juillet 2000	Encours de fin de mois en millions de dirhams	Décembre 2000	Juin * 2001	Juillet 2001
58 945	56 543	59 334	Monnaie fiduciaire			
			. Billets mis en circulation par Bank Al-Maghrib	60 251	61 788	65 647
1 122	1 131	1 142	. Monnaies divisionnaires mises en circulation par Bank Al-Maghrib	1 193	1 204	1 228
60 067	57 674	60 476	Billets et monnaies mis en circulation par Bank Al-Maghrib	61 444	62 992	66 875
3 354	2 928	3 200	<i>A déduire: encaisses des banques et des comptables publics</i>	3 275	3 140 **	3 424 **
56 713	54 746	57 276	Sous-total (I)	58 169	59 852	63 451
			Monnaie scripturale			
2 989	2 346	2 068	. Comptes créditeurs à vue auprès de Bank Al-Maghrib	1 789	2 933	2 466
100 115	107 395	107 169	. Comptes créditeurs à vue auprès des banques	113 133	121 230	123 122
2 205	2 266	2 268	. Comptes créditeurs à vue auprès du Service des chèques postaux	2 486	3 104	3 059
5 506	5 686	5 686	. Comptes créditeurs à vue auprès du Trésor	5 686	5 686 ***	5 686 ***
110 815	117 693	117 191	Sous-total (II)	123 094	132 953	134 333
167 528	172 439	174 467	TOTAL M1 (I+II)	181 263	192 805	197 784
			Placements à vue (M 2 - M1)			
27 348	28 211	28 351	. Comptes sur carnets auprès des banques	29 032	30 829	31 247
5 721	6 097	6 099	. Comptes sur livrets auprès de la Caisse d'épargne nationale (C.E.N.)	6 208	6 391	6 383
33 069	34 308	34 450	Sous-total (III)	35 240	37 220	37 630
200 597	206 747	208 917	TOTAL M2 (I+II+III)	216 503	230 025	235 414
			Placements à terme (M 3 - M 2)			
773	753	754	. Certificats de dépôts ⁽¹⁾	889	901	944
68 616	68 673	69 613	. Comptes à terme et bons à échéance fixe	75 392	76 034	75 786
69 389	69 426	70 367	Sous-total (IV)	76 281	76 935	76 730
269 986	276 173	279 284	TOTAL M3 (I+II+III+IV)	292 784	306 960	312 144

(1) Souscriptions des entreprises non financières et des particuliers.

(*) Chiffres rectifiés

(**) Chiffre provisoire

(***) Chiffre reconduit

Source: BANK AL-MAGHRIB

AGRÉGATS DE PLACEMENTS LIQUIDES ⁽¹⁾

JUILLET 2001

Décembre 1999	Juin 2000	Juillet 2000	Encours de fin de mois en millions de dirhams	Décembre 2000	Juin 2001	Juillet 2001
			PL 1			
7 019	4 424	4 064	. Bons du Trésor à 6 mois	3 988	5 349	5 651
8 171	7 722	8 061	. Bons du Trésor négociables ⁽²⁾	7 307	6 730	6 028
108	115	115	. Bons émis par les sociétés de financement	125	238	258
15 298	12 261	12 240	Total PL1	11 420	12 317	11 937
			PL 2			
18 630	19 113	16 921	. Titres émis par les O.P.C.V.M. obligations	12 722	20 312	19 410
18 630	19 113	16 921	Total PL2	12 722	20 312	19 410
			PL 3			
5 423	4 278	4 601	. Titres émis par les O.P.C.V.M. actions et les O.P.C.V.M. diversifiés	3 214	2 643	2 472
5 423	4 278	4 601	Total PL3	3 214	2 643	2 472
39 351	35 652	33 762	TOTAL PL	27 356	35 272	33 819

(1) Souscriptions des entreprises non financières et des particuliers.

(2) Encours des emprunts nationaux, des bons de privatisation et des bons du Trésor émis par adjudication .

Source: **BANK AL-MAGHRIB**

CONTREPARTIES DE M 3

JUILLET 2001

Décembre 1999	Juin 2000	Juillet 2000	Encours de fin de mois en millions de dirhams	Décembre 2000	Juin * 2001	Juillet 2001
			AVOIRS EXTÉRIEURS NETS ⁽¹⁾			
58 884	52 111	51 393	. Avoirs extérieurs nets de Bank Al-Maghrif	52 651	84 185	83 802
207	1 920	2 362	. Avoirs extérieurs nets des banques	2 034	989	3 092
59 091	54 031	53 755	TOTAL (I)	54 685	85 174	86 894
			CRÉDIT INTÉRIEUR GLOBAL			
			A. Créances sur l'État ⁽¹⁾			
13 405	16 801	14 777	. Créances de Bank Al-Maghrif	16 033	2 092 **	1 371 **
54 917	57 609	59 866	. Créances des banques	61 729	60 967	63 670
7 711	7 952	7 954	. Créances des entreprises non financières et des particuliers ⁽²⁾	8 172	8 790 **	8 745 **
76 033	82 362	82 597	Sous-total (A)	85 934	71 849	73 786
			B. Concours à l'économie ⁽¹⁾			
7 192	7 591	7 578	. Crédits de Bank Al-Maghrif	7 471	7 922	7 923
185 905	188 775	191 056	. Concours des banques	200 551	206 647	207 992
193 097	196 366	198 634	Sous-total (B)	208 022	214 569	215 915
			C. Contrepartie des avoirs en compte sur livrets auprès de la Caisse d'épargne nationale ⁽³⁾			
5 721	6 097	6 099		6 208	6 391	6 383
274 851	284 825	287 330	TOTAL (A + B + C)	300 164	292 809	296 084
			A déduire: Ressources à caractère non monétaire			
58 611	62 425	60 663	. Emprunts contractés par les banques ⁽⁴⁾	58 490	62 913	61 693
32 127	32 100	30 725	. Provisions constituées par les banques	30 273	30 828	29 357
14 916	17 033	16 869	. Fonds propres nets de Bank Al-Maghrif et des banques ⁽⁵⁾	17 271	19 909	19 884
11 568	13 292	13 069		10 946	12 176	12 452
216 240	222 400	226 667	CRÉDIT INTÉRIEUR À CARACTÈRE MONÉTAIRE (II)	241 359	229 896	234 391
275 331	276 431	280 422	TOTAL DES CONTREPARTIES (I + II)	296 359	315 070	321 285
- 5 345	- 258	- 1 138	Solde des éléments divers ⁽⁶⁾	- 3 575	- 8 110	- 9 141
269 986	276 173	279 284	Pour mémoire : Agrégat M 3	292 784	306 960	312 144

(1) Voir le détail des composantes des avoirs extérieurs nets, des créances sur l'État et des concours à l'économie respectivement dans les tableaux des pages 6, 7 et 8.

(2) Contrepartie des dépôts auprès de la Trésorerie générale et du Service des chèques postaux recensés dans la monnaie scripturale.

(3) Les ressources collectées par la Caisse d'épargne nationale sont déposées auprès de la Caisse de dépôt et de gestion. Elles ne peuvent faire l'objet d'une répartition entre les créances sur l'État et les concours à l'économie.

(4) Emprunts intérieurs et extérieurs contractés par les banques (voir ressources des banques page 10).

(5) Excédent des fonds propres (capital et réserves) sur le total des immobilisations et du portefeuille de titres de participation.

(6) Excédent des autres éléments du passif du système bancaire sur les autres éléments de son actif.

(*) Chiffres rectifiés

(**) Chiffre provisoire

Source: **BANK AL-MAGHRIB**

AVOIRS EXTÉRIEURS NETS

JUILLET 2001

Décembre 1999	Juin 2000	Juillet 2000	Encours de fin de mois en millions de dirhams	Décembre 2000	Juin 2001	Juillet 2001
			A. Avoirs extérieurs bruts de Bank Al-Maghrib			
1 950	1 953	1 953	. Avoirs en or	1 955	1 956	1 956
55 323	48 802	47 982	. Avoirs en devises convertibles	48 742	80 282	80 041
858	802	799	. Avoirs en D.T.S	1 268	1 299	1 174
1 294	1 294	1 294	. Souscription au F.M.I. - Tranche de réserve	1 294	1 294	1 294
285	287	288	. Souscription au capital du Fonds Monétaire Arabe	285	306	302
-	-	-	. Avoirs en devises inconvertibles	-	-	-
59 710	53 138	52 316	Sous-total	53 544	85 137	84 767
			B. Engagements extérieurs de Bank Al-Maghrib			
193	194	195	. Comptes des organismes internationaux	194	194	194
633	833	728	. Autres engagements	699	758	771
826	1 027	923	Sous-total	893	952	965
58 884	52 111	51 393	I. Total des avoirs extérieurs nets de Bank Al-Maghrib (A - B)	52 651	84 185	83 802
4 812	5 603	5 944	C. Avoirs extérieurs bruts des banques ⁽¹⁾	6 356	6 059*	7 558
4 605	3 683	3 582	D. Engagements extérieurs des banques ⁽²⁾	4 322	5 070*	4 466
207	1 920	2 362	II. Total des avoirs extérieurs nets des banques (C - D)	2 034	989	3 092
59 091	54 031	53 755	TOTAL DES AVOIRS EXTÉRIEURS NETS (I + II)	54 685	85 174	86 894

(1) Il s'agit des avoirs en devises des banques et de leurs dépôts en devises chez leurs correspondants étrangers. Les dépôts des banques en devises auprès de Bank Al-Maghrib, qui constituent des créances sur un établissement résident, sont exclus de leurs avoirs extérieurs.

(2) Il s'agit essentiellement des comptes créditeurs des correspondants étrangers auprès des banques et des comptes créditeurs à vue et à terme des non résidents.

(*) Chiffre rectifié

Source: BANK AL-MAGHRIB

CRÉANCES SUR L'ÉTAT
JUILLET 2001

Décembre 1999	Juin 2000	Juillet 2000	Encours de fin de mois en millions de dirhams	Décembre 2000	Juin 2001	Juillet 2001
			I. Créances de Bank Al-Maghrib			
			A. Créances propres de Bank Al-Maghrib			
13 222	14 879	14 643	. Avances à l'État ⁽¹⁾	13 750	5 500	5 500
-	205	-	. Traités douaniers et obligations cautionnées prises en pension	-	292	-
688	2 490	913	. Chèques pris à l'escompte	1 450	1 029	2 025
27	33	27	. Dépôts de Bank Al-Maghrib auprès du Service des chèques postaux	33	26	26
13 937	17 607	15 583	Total brut	15 233	6 847	7 551
532	806	806	<i>A déduire : avoirs liquides des comptables publics ⁽²⁾</i>	806	4 806 **	6 180 **
13 405	16 801	14 777	Total net	14 427	2 041	1 371
-	-	-	B. Bons du trésor acquis sur le marché secondaire	1 606	51	-
13 405	16 801	14 777	Sous-total (I)	16 033	2 092	1 371
			II. Créances des banques			
54 802	57 477	59 731	. Portefeuille d'effets publics	61 633	60 820	63 503
115	132	135	. Dépôts des banques auprès du Trésor et du Service des chèques postaux	96	147 *	167
54 917	57 609	59 866	Sous-total (II)	61 729	60 967	63 670
			III. Créances des entreprises non financières et des particuliers			
7 711	7 952	7 954	. Contrepartie des dépôts auprès du Trésor et du Service des chèques postaux	8 172	8 790 **	8 745 **
7 711	7 952	7 954	Sous-total (III)	8 172	8 790	8 745
76 033	82 362	82 597	TOTAL DES CRÉANCES SUR L'ÉTAT (I+II+III)	85 934	71 849	73 786

(1) Avances conventionnelles et facilités de caisse.

(2) Billets et monnaies détenus par les comptables publics et compte créditeur du Trésor auprès de Bank Al-Maghrib.

(*) Chiffre rectifié

(**) Chiffre provisoire

Source: BANK AL-MAGHRIB

CONCOURS A L'ÉCONOMIE ⁽¹⁾

JUILLET 2001

Décembre 1999	Juin 2000	Juillet 2000	Encours de fin de mois en millions de dirhams	Décembre 2000	Juin * 2001	Juillet 2001
	180 349	181 726	A.Crédits accordés aux entreprises et aux particuliers	191 053	195 564	197 236
	74 255	74 384	. Comptes débiteurs et crédits de trésorerie	75 590	73 036	74 811
	40 245	40 055	. Crédits à l'équipement	45 227	48 023	46 557
	25 809	26 149	. Crédits immobiliers	27 023	28 181	28 523
	7 553	7 768	. Crédits à la consommation	8 003	8 162	8 319
	2 758	3 269	. Créances diverses sur la clientèle	4 283	3 261	3 887
	29 729	30 101	. Créances en souffrance ⁽²⁾	30 927	34 901	35 139
	7 044	8 022	B.Concours aux sociétés de financement	8 520	9 765	9 727
	6 747	7 597	. Crédits	8 082	8 794	8 790
133	297	425	. Bons des sociétés de financement détenus par les banques	438	969	937
2 241	1 382	1 308	C.Portefeuille de titres de placement des banques ⁽³⁾	978	1 320	1 029
185 905	188 775	191 056	I/ Total des concours des banques (A + B + C)	200 551	206 647	207 992
7 192	7 591	7 578	II/ Crédits de Bank Al-Maghrib	7 471	7 922	7 923
193 097	196 366	198 634	TOTAL (I + II)	208 022	214 569	215 915

(1) La répartition des concours à l'économie est issue de la nouvelle situation comptable des banques élaborée depuis janvier 2000, date d'entrée en vigueur du nouveau plan comptable bancaire.

(2) Créances pré-douteuses, créances douteuses et créances compromises.

(3) Souscriptions des banques aux titres émis par le secteur non bancaire.

(*) Chiffres rectifiés

Source: **BANK AL-MAGHRIB**

SITUATION COMPTABLE DE BANK AL-MAGHRIB

JUILLET 2001

Décembre 1999	Juin 2000	Juillet 2000	Encours de fin de mois en millions de dirhams	Décembre 2000	Juin 2001	Juillet 2001
ACTIF						
59 710	53 138	52 316	Avoirs extérieurs ⁽¹⁾	53 544	85 137	84 767
13 222	15 084	14 643	Concours financiers à l'Etat	13 750	5 792	5 500
5 500	5 500	5 500	. Avances conventionnelles	5 500	5 500	5 500
7 722	9 379	9 143	. Facilités de caisse	8 250	-	-
-	205	-	. Mobilisation de traites douanières et d'obligations cautionnées	-	292	-
27	33	27	Comptes courants postaux	33	26	26
9 273	11 660	14 674	Opérations de crédit	16 164	9 017	12 844
8 538	9 099	13 680	. Avances	14 632	7 922	10 725
(1 346)	(1 508)	(6 102)	dont : avances aux banques	(7 161)	-	(2 802)
735	2 561	994	. Effets en cours de recouvrement	1 532	1 095	2 119
(688)	(2 490)	(913)	dont : Chèques pris à l'escompte	(1 450)	(1 029)	(2 025)
-	-	-	Bons du Trésor acquis sur le marché secondaire	1 606	51	-
2 540	2 496	2 498	Emploi du capital et des réserves	2 678	2 645	2 649
1 742	1 164	1 155	Divers	1 817	1 176	1 157
86 514	83 575	85 313	TOTAL ACTIF	89 592	103 844	106 943
PASSIF						
60 067	57 674	60 476	Billets et monnaies en circulation	61 444	62 992	66 875
3 149	2 260	2 718	Engagements en devises	3 055	4 930	4 877
826	1 027	923	. Engagements envers l'extérieur ⁽²⁾	893	952	965
2 323	1 233	1 795	. Compte de dépôt en devises des banques	2 162	3 978	3 912
14 107	15 772	14 251	Dépôts et autres engagements	15 629	23 393	22 073
(1)	(1)	(1)	dont : . Comptes courants du Trésor et du	(1)	(4 001)	(5 375)
(11 064)	(13 404)	(12 167)	Fonds Hassan II	(13 766)	(16 432)	(14 217)
-	-	-	. Comptes des banques	-	-	-
(2 989)	(2 346)	(2 068)	. Comptes de reprises de liquidités	(1 789)	(2 933)	(2 466)
434	434	434	. Comptes des particuliers	434	434	434
4 891	5 021	5 021	Allocations de droits de tirage spéciaux	5 021	5 266	5 266
3 866	2 414	2 413	Capital et réserves	4 009	6 829	7 418
86 514	83 575	85 313	TOTAL PASSIF	89 592	103 844	106 943

(1) Avoirs en or ,droits de tirage spéciaux, devises convertibles et accords de paiement.

(2) Engagements en devises convertibles ,comptes des organismes internationaux et accords de paiement.

Source: BANK AL-MAGHRIB

EMPLOIS ET RESSOURCES DE L'ENSEMBLE DES BANQUES

JUILLET 2001

Décembre 1999	Juin 2000	Juillet 2000	Encours de fin de mois en millions de dirhams	Décembre 2000	Juin * 2001	Juillet 2001
EMPLOIS						
17 558	18 184	17 501	. Valeurs en caisse et avoirs liquides	19 658	23 126	23 113
(343)	(370)	(688)	<i>dont</i> : . Billets étrangers et chèques en devises	(582)	(433)	(1 038)
(11 858)	(13 416)	(11 498)	. Dépôts en dirhams auprès de Bank Al-Maghrib	(13 467)	(15 149)	(14 270)
(115)	(132)	(135)	. Dépôts auprès du Trésor et du Service des chèques postaux	(96)	(147)	(167)
3 471	4 727	4 756	. Avoirs auprès des banques et prêts aux banques	5 326	3 792	3 110
4 469	5 233	5 256	. Correspondants étrangers et assimilés	5 774	5 626	6 520
54 802	57 477	59 731	. Portefeuille de bons du Trésor	61 633	60 820	63 503
183 531	187 096	189 323	. Crédits à l'économie⁽¹⁾	199 138	204 358	206 028
. Portefeuille de titres de transaction et de placement						
9 657	9 315	9 347	autres que les fonds d'État	8 544	11 494	11 482
2 239	2 323	2 246	. Certificats de dépôts acquis par les banques	1 751	2 315	2 301
5 044	5 313	5 368	. Bons et obligations B.N.D.E ; C.I.H ; C.N.C.A. et F.E.C.	5 377	6 890	7 215
133	297	425	souscrits par les banques	438	969	937
2 241	1 382	1 308	. Bons des sociétés de financement détenus par les banques	978	1 320	1 029
10 110	9 969	10 060	. Titres émis par les entreprises non bancaires	10 605	11 095	11 139
9 779	9 664	9 797	. Portefeuille de titres de participation et emplois assimilés	10 272	10 162	10 323
-	1 301	231	. Immobilisations	-	-	-
. Excédent des emplois divers sur les ressources diverses						
293 377	302 966	306 002	TOTAL DES EMPLOIS	320 950	330 473	335 216
RESSOURCES						
100 115	107 395	107 169	. Comptes créditeurs à vue en dirhams de la clientèle	113 133	121 230	123 122
92 813	98 683	98 541	. Comptes de chèques et comptes courants	103 306	110 309	112 419
(24 376)	(26 729)	(27 188)	<i>dont</i> : Comptes de chèques des marocains résidant à l'étranger	(26 079)	(29 387)	(30 992)
7 302	8 712	8 628	. Autres dépôts	9 827	10 921	10 703
27 348	28 211	28 351	. Comptes sur carnets	29 032	30 829	31 247
68 616	68 673	69 613	. Comptes à terme et bons à échéance fixe	75 392	76 034	75 786
5 813	5 877	5 877	. Certificats de dépôts	5 642	5 486	5 485
(773)	(753)	(754)	<i>dont</i> : Souscriptions des entreprises non financières et des particuliers	(889)	(901)	(944)
1 316	452	446	. Comptes créditeurs à vue et à terme en devises	431	688	654
8 449	10 887	10 188	des non résidents	10 107	11 399	11 051
1 470	3 179	1 886	. Engagements des banques envers les autres banques	2 380	4 368	3 243
3 289	3 231	3 136	. Emprunts nets auprès des organismes financiers⁽²⁾	3 891	4 382	3 812
13 203	13 066	12 877	. Correspondants étrangers et assimilés	11 808	11 775	11 530
14 653	13 054	13 085	. Emprunts obligataires en dirhams	13 083	12 415	12 344
1 346	1 508	6 102	. Emprunts extérieurs à long terme	7 161	-	2 802
14 916	17 033	16 869	. Recours auprès de Bank Al-Maghrib	17 271	19 909	19 884
29 106	30 400	30 403	. Provisions	29 480	30 812	31 297
3 737	-	-	. Fonds propres	2 139	1 146	2 959
. Excédent des ressources diverses sur les emplois divers						
293 377	302 966	306 002	TOTAL DES RESSOURCES	320 950	330 473	335 216

(1) Y compris les crédits accordés aux sociétés de financement .

(2) Y compris les opérations de pensions avec les O.P.C.V.M.

(*) Chiffres rectifiés

Source: BANK AL-MAGHRIB

**ÉVOLUTION DES AGRÉGATS DE MONNAIE ET DE
PLACEMENTS LIQUIDES**

JUILLET 2001

Encours de fin de mois en millions de dirhams	Décembre 1999	Juillet 2000	Décembre 2000	Juin 2001	Juillet 2001	Variations							
						1 mois 2001		7 mois 2001		7 mois 2000		12 mois	
						Juil. 01 / Juin 01		Juil. 01 / Déc 00		Juil. 00 / Déc 99		Juil. 01 / Juil. 00	
						MDH	%	MDH	%	MDH	%	MDH	%
Monnaie fiduciaire	56 713	57 276	58 169	59 852	63 451	3 599	6,0	5 282	9,1	563	1,0	6 175	10,8
Monnaie scripturale	110 815	117 191	123 094	132 953	134 333	1 380	1,0	11 239	9,1	6 376	5,8	17 142	14,6
Comptes créditeurs à vue auprès :													
. de Bank Al -Maghrib	2 989	2 068	1 789	2 933	2 466	- 467	-15,9	677	37,8	- 921	-30,8	398	19,2
. des banques dont :	100 115	107 169	113 133	121 230	123 122	1 892	1,6	9 989	8,8	7 054	7,0	15 953	14,9
.. Comptes de chèques et comptes courants (Comptes de chèques des marocains résidant à l'étranger)	92 813 (24 376)	98 541 (27 188)	103 306 (26 079)	110 309 (29 387)	112 419 (30 992)	2 110 (1 605)	1,9 (5,5)	9 113 (4 913)	8,8 (18,8)	5 728 (2 812)	6,2 (11,5)	13 878 (3 804)	14,1 (14,0)
. du Trésor et du Service des chèques postaux	7 711	7 954	8 172	8 790	8 745	- 45	-0,5	573	7,0	243	3,2	791	9,9
TOTAL M 1	167 528	174 467	181 263	192 805	197 784	4 979	2,6	16 521	9,1	6 939	4,1	23 317	13,4
Placements à vue (M 2- M 1)	33 069	34 450	35 240	37 220	37 630	410	1,1	2 390	6,8	1 381	4,2	3 180	9,2
. Comptes sur carnets auprès des banques	27 348	28 351	29 032	30 829	31 247	418	1,4	2 215	7,6	1 003	3,7	2 896	10,2
. Comptes sur livrets auprès de la C.E.N.	5 721	6 099	6 208	6 391	6 383	- 8	- 0,1	175	2,8	378	6,6	284	4,7
TOTAL M 2	200 597	208 917	216 503	230 025	235 414	5 389	2,3	18 911	8,7	8 320	4,1	26 497	12,7
Placements à terme (M3 - M2)	69 389	70 367	76 281	76 935	76 730	- 205	- 0,3	449	0,6	978	1,4	6 363	9,0
. Certificats de dépôts	773	754	889	901	944	43	4,8	55	6,2	- 19	- 2,5	190	25,2
. Comptes et bons à échéance fixe auprès des banques	68 616	69 613	75 392	76 034	75 786	- 248	- 0,3	394	0,5	997	1,5	6 173	8,9
TOTAL M3	269 986	279 284	292 784	306 960	312 144	5 184	1,7	19 360	6,6	9 298	3,4	32 860	11,8
PL 1	15 298	12 240	11 420	12 317	11 937	-380	- 3,1	517	4,5	-3 058	-20,0	-303	-2,5
PL 2	18 630	16 921	12 722	20 312	19 410	-902	- 4,4	6 688	52,6	- 1 709	- 9,2	2 489	14,7
PL 3	5 423	4 601	3 214	2 643	2 472	- 171	- 6,5	- 742	- 23,1	- 822	- 15,2	- 2 129	- 46,3
TOTAL PL	39 351	33 762	27 356	35 272	33 819	-1 453	-4,1	6 463	23,6	-5 589	- 14,2	57	0,2

Source: BANK AL-MAGHRIB

ÉVOLUTION DES CONTREPARTIES

JUILLET 2001

Encours de fin de mois en millions de dirhams	Décembre 1999	Juillet 2000	Décembre 2000	Juin 2001	Juillet 2001	Variations							
						1 mois 2001		7 mois 2001		7 mois 2000		12 mois	
						Juil. 01 / Juin 01		Juil. 01 / Déc 00		Juil. 00 / Déc 99		Juil. 01 / Juil. 00	
						MDH	%	MDH	%	MDH	%	MDH	%
Avoirs extérieurs													
. de Bank Al-Maghrib	58 884	51 393	52 651	84 185	83 802	-383	-0,5	31 151	59,2	- 7 491	- 12,7	32 409	63,1
. des banques	207	2 362	2 034	989	3 092	2 103	212,6	1 058	52,0	2 155	1 041,1	730	30,9
Total (I)	59 091	53 755	54 685	85 174	86 894	1 720	2,0	32 209	58,9	- 5 336	- 9,0	33 139	61,6
Crédit intérieur global													
A/ Créances sur l'Etat	76 033	82 597	85 934	71 849	73 786	1 937	2,7	- 12 148	- 14,1	6 564	8,6	- 8 811	- 10,7
. Créances nettes de Bank Al-Maghrib	13 405	14 777	16 033	2 092	1 371	- 721	- 34,5	-14 662	-91,4	1 372	10,2	-13 406	-90,7
. Créances des banques	54 917	59 866	61 729	60 967	63 670	2 703	4,4	1 941	3,1	4 949	9,0	3 804	6,4
. Créances des particuliers et des entreprises non financières	7 711	7 954	8 172	8 790	8 745	- 45	-0,5	573	7,0	243	3,2	791	9,9
B/ Concours à l'économie	193 097	198 634	208 022	214 569	215 915	1 346	0,6	7 893	3,8	5 537	2,9	17 281	8,7
. Crédits de Bank Al-Maghrib	7 192	7 578	7 471	7 922	7 923	1	0,0	452	6,1	386	5,4	345	4,6
. Concours des banques	185 905	191 056	200 551	206 647	207 992	1 345	0,7	7 441	3,7	5 151	2,8	16 936	8,9
C/ Contrepartie des avoirs en comptes sur livrets auprès de la C.E.N.	5 721	6 099	6 208	6 391	6 383	- 8	- 0,1	175	2,8	378	6,6	284	4,7
Crédit intérieur global (A+B+C)	274 851	287 330	300 164	292 809	296 084	3 275	1,1	-4 080	- 1,4	12 479	4,5	8 754	3,0
<i>A déduire : Ressources à caractère non monétaire</i>	<i>58 611</i>	<i>60 663</i>	<i>58 490</i>	<i>62 913</i>	<i>61 693</i>	<i>- 1 220</i>	<i>- 1,9</i>	<i>3 203</i>	<i>5,5</i>	<i>2 052</i>	<i>3,5</i>	<i>1 030</i>	<i>1,7</i>
Total du crédit intérieur à caractère monétaire (II)	216 240	226 667	241 674	229 896	234 391	4 495	2,0	- 7 283	- 3,0	10 427	4,8	7 724	3,4
Total des contreparties de M3 (I+II)	275 331	280 422	296 359	315 070	321 285	6 215	2,0	24 926	8,4	5 091	1,8	40 863	14,6
Balance des éléments divers	- 5 345	- 1 138	- 3 575	- 8 110	- 9 141	-1 031		- 5 566		4 207		- 8 003	
Pour mémoire : Agrégat M3	269 986	279 284	292 784	306 960	312 144	5 184	1,7	19 360	6,6	9 298	3,4	32 860	11,8

Source: **BANK AL-MAGHRIB**