

# BANK AL-MAGHRIB


---

## STATISTIQUES MONETAIRES

### Sommaire

- Agrégats de monnaie ( M1, M2, M3 )
- Agrégats de placements liquides ( PL1, PL2, PL3 )
- Contreparties de M3
- Tableaux des ressources et emplois de  
Bank Al-Maghrif et des banques

AOÛT 2001



**APERÇU SUR L'ÉVOLUTION MONÉTAIRE**  
**AOÛT 2001**

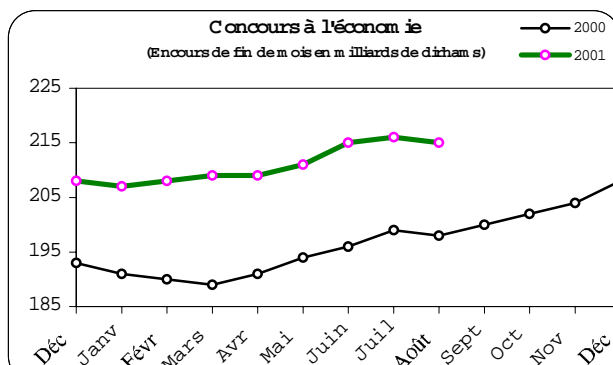
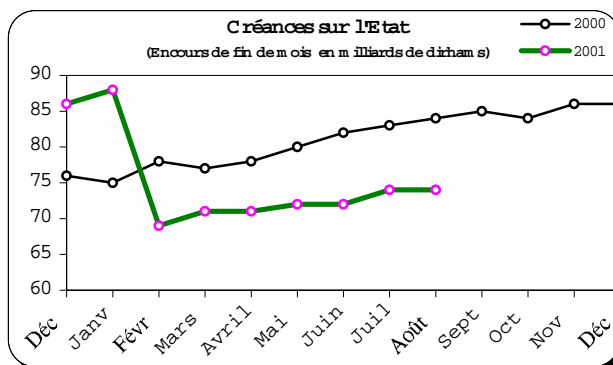
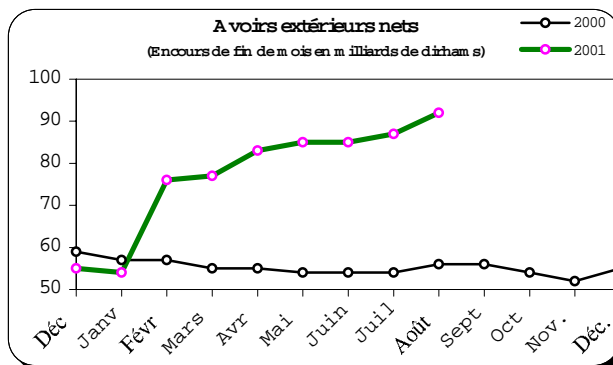
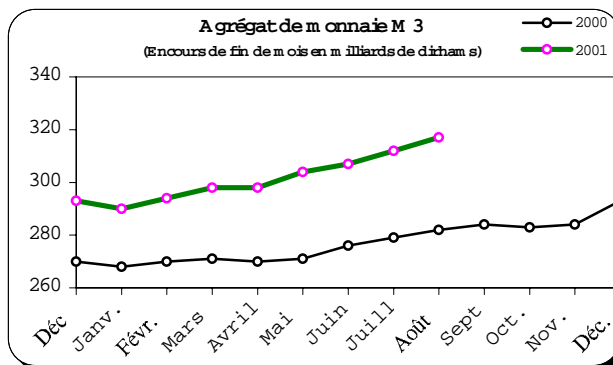
En août 2001, l'agrégat de monnaie M3 a enregistré une hausse mensuelle de 1,5% qui a résulté d'un accroissement des avoirs extérieurs nets de 6,4%, consécutivement à la réalisation d'un volume important d'opérations de change de billets de banque étrangers en dirhams.

Au terme des huit premiers mois de 2001, l'expansion des avoirs extérieurs nets a ainsi atteint 37,8 milliards de dirhams ou 69%. L'effet d'un flux de devises de cette ampleur sur la création monétaire a été partiellement neutralisé à la faveur d'une baisse sensible du crédit intérieur à caractère monétaire. En effet, le Trésor qui a bénéficié d'une partie des entrées de devises, a réduit ses recours au financement monétaire de 11,9 milliards ou 13,8%. Dans le même temps, les concours à l'économie ont augmenté à peine de 7 milliards ou 3,3%, en raison de l'amélioration des trésoreries des entreprises à la suite des paiements d'arriérés du Trésor (9,3 milliards).

Cette évolution des sources de création monétaire s'est traduite par une progression de l'agrégat M3 de 8,1%. Celle-ci recouvre une augmentation des comptes d'épargne de 7,4% et des dépôts à terme de 1,5% et surtout un élargissement de l'agrégat M1 de 11,1%, lui-même imputable à un accroissement de la circulation fiduciaire et de la monnaie scripturale respectivement de 11,9% et 10,7%.

Pour leur part, les agrégats de placements liquides (PL) se sont globalement accrus de 33,5% par suite de l'augmentation du portefeuille des OPCVM obligataires de 63,3%, parallèlement à la baisse du niveau des taux d'intérêt, et du regain de la demande pour les bons du Trésor à 6 mois, dont les souscriptions nettes ont augmenté de 52% en liaison avec le relèvement du taux de leur rémunération.

Sur une base annuelle, de fin août 2000 à fin août 2001, les agrégats de monnaie ont marqué une hausse chiffrée à 12,4% pour M3 et à 14,2% pour M1, tandis que les agrégats PL ont, ensemble, progressé de 6,5%. Au niveau des contreparties de M3, les avoirs extérieurs nets se sont renforcés de 36,8 milliards de dirhams ou 66,2% et les concours à l'économie de 16,7 milliards ou 8,4%. Les créances sur l'Etat se sont, quant à elles, inscrites en repli de 9,6 milliards ou 11,5%.



**S.M 8**

**AGRÉGATS DE MONNAIE ET DE PLACEMENTS LIQUIDES**

**AOÛT 2001\***

	Encours à fin	Variations							
		Août 2001	1 mois 2001		8 mois 2001		8 mois 2000		12 mois
	(en millions de dirhams)	Août 01 / Juil. 01		Août 01 / Déc 00		Août 00 / Déc 99		Août 01 /Août 00	
		M DH	%	M DH	%	M DH	%	M DH	%
<b>AGRÉGATS DE MONNAIE</b>									
<b>M1</b> <sup>(1)</sup>	201 347	3 633	1,8	20 084	11,1	8 835	5,3	24 984	14,2
M2 - M1	37 863	233	0,6	2 623	7,4	1 464	4,4	3 330	9,6
<b>M2</b> <sup>(2)</sup>	239 210	3 866	1,6	22 707	10,5	10 299	5,1	28 314	13,4
M3 - M2	77 430	700	0,9	1 149	1,5	1 445	2,1	6 596	9,3
<b>M3</b> <sup>(3)</sup>	316 640	4 566	1,5	23 856	8,1	11 744	4,3	34 910	12,4

<b>AGRÉGATS DE PLACEMENTS LIQUIDES</b>									
<b>PL 1</b> <sup>(4)</sup>	13 226	937	7,6	1 806	15,8	-3 033	-19,8	961	7,8
<b>PL 2</b> <sup>(5)</sup>	20 769	1 359	7,0	8 047	63,3	-1 361	-7,3	3 500	20,3
<b>PL 3</b> <sup>(5)</sup>	2 513	41	1,7	-701	-21,8	-667	-12,3	-2 243	-47,2
<b>Total PL</b>	36 508	2 337	6,8	9 152	33,5	-5 061	-12,9	2 218	6,5

<b>CONTREPARTIES DE M3</b>									
<b>Avoirs extérieurs nets</b>	92 432	5 538	6,4	37 747	69,0	-3 479	-5,9	36 820	66,2
<b>Crédit intérieur global</b>	295 395	-684	-0,2	-4 771	-1,6	13 210	4,8	7 334	2,5
dont: . Créances sur l'Etat	(74 038)	(252)	(0,3)	(-11 896)	(-13,8)	(7 639)	(10,0)	(-9 634)	(-11,5)
. Concours à l'économie	(214 983)	(-927)	(-0,4)	(6 959)	(3,3)	(5 177)	(2,7)	(16 709)	(8,4)
<b>A déduire: Ressources non monétaires</b> <sup>(6)</sup>	63 466	1 580	2,6	4 932	8,4	3 023	5,2	1 832	3,0
<b>Crédit intérieur à caractère monétaire</b>	231 929	-2 264	-1,0	-9 703	-4,0	10 187	4,7	5 502	2,4

**Note méthodologique :**

Les agrégats de monnaie et de placements liquides permettent d'évaluer la capacité de dépense des agents économiques résidents. Ils comprennent les moyens de paiement au sens strict (M1) et la quasi-monnaie (M3-M1) détenus par les ménages et les entreprises non financières ainsi que leurs placements financiers liquides (PL), c'est à dire ceux qui peuvent aisément être convertis en moyens de paiement sans risque important de perte en capital. Les agrégats PL sont classés par ordre de proximité décroissante avec la monnaie.

Appréhendées à l'actif du bilan du système bancaire, les contreparties sont calculées par référence à l'agrégat M3 et renseignent sur les sources de création monétaire, lesquelles sont d'origine externe (avoirs extérieurs nets) et interne (crédit intérieur à caractère monétaire). Le crédit intérieur à caractère monétaire est composé des créances du système bancaire sur l'Etat et sur l'économie, déduction faite des ressources à caractère non monétaire ( voir renvoi 6 ci-dessous).

**Renvoi :**

- (1) L'agrégat M 1 est constitué de la monnaie fiduciaire (billets et pièces en circulation) et de la monnaie scripturale (dépôts à vue).
- (2) L'agrégat M 2 comprend, en plus de M 1, les placements à vue sous forme de comptes sur carnets.
- (3) L'agrégat M 3 est composé, en plus de M 2, de placements à terme effectués auprès du système bancaire sous forme de comptes et bons à échéance fixe et de certificats de dépôt.
- (4) L'agrégat PL1 est constitué des bons du Trésor à six mois émis dans le public et des titres de créances négociables, autres que les certificats de dépôts inclus dans M 3 ( Bons du Trésor négociables, bons des sociétés de financement et billets de trésorerie) .
- (5) Les agrégats PL 2 et PL 3 sont constitués des titres émis respectivement par les OPCVM obligations et par les OPCVM actions et diversifiés.
- (6) Les ressources non monétaires comprennent les emprunts des banques ( à l'exclusion de ceux contractés auprès des autres banques et de Bank Al-Maghrib), leurs provisions ainsi que l'excédent des fonds propres du système bancaire sur le total de ses immobilisations, de ses titres de participations et emplois assimilés.

(\*) Situation provisoire.

Source: **BANK AL-MAGHRIB**

**AGRÉGATS DE MONNAIE**

**AOÛT 2001**

Décembre 1999	Juillet 2000	Août 2000	Encours de fin de mois en millions de dirhams	Décembre 2000	Juillet 2001	Août 2001
58 945	59 334	60 249	<b>Monnaie fiduciaire</b>			
			. Billets mis en circulation par Bank Al-Maghrib	60 251	65 647	67 572
1 122	1 142	1 171	. Monnaies divisionnaires mises en circulation par Bank Al-Maghrib	1 193	1 228	1 257
<b>60 067</b>	<b>60 476</b>	<b>61 420</b>	<b>Billets et monnaies mis en circulation par Bank Al-Maghrib</b>	<b>61 444</b>	<b>66 875</b>	<b>68 829</b>
<i>3 354</i>	<i>3 200</i> **	<i>3 294</i> **	<i>A déduire: encaisses des banques et des comptables publics</i>	<i>3 275</i> **	<i>3 424</i> **	<i>3 749</i> **
<b>56 713</b>	<b>57 276</b>	<b>58 126</b>	<b>Sous-total (I)</b>	<b>58 169</b>	<b>63 451</b>	<b>65 080</b>
			<b>Monnaie scripturale</b>			
2 989	2 068	2 528	. Comptes créditeurs à vue auprès de Bank Al-Maghrib	1 789	2 466	2 480
100 115	107 169	107 715	. Comptes créditeurs à vue auprès des banques	113 133	123 052*	125 030
2 205	2 268	2 308	. Comptes créditeurs à vue auprès du Service des chèques postaux	2 486	3 059	3 071
5 506	5 686***	5 686***	. Comptes créditeurs à vue auprès du Trésor	5 686***	5 686***	5 686***
<b>110 815</b>	<b>117 191</b>	<b>118 237</b>	<b>Sous-total (II)</b>	<b>123 094</b>	<b>134 263</b>	<b>136 267</b>
<b>167 528</b>	<b>174 467</b>	<b>176 363</b>	<b>TOTAL M1 (I+II)</b>	<b>181 263</b>	<b>197 714</b>	<b>201 347</b>
			<b>Placements à vue ( M 2 - M1 )</b>			
27 348	28 351	28 418	. Comptes sur carnets auprès des banques	29 032	31 247	31 489
5 721	6 099	6 115	. Comptes sur livrets auprès de la Caisse d'épargne nationale (C.E.N.)	6 208	6 383	6 374
<b>33 069</b>	<b>34 450</b>	<b>34 533</b>	<b>Sous-total (III)</b>	<b>35 240</b>	<b>37 630</b>	<b>37 863</b>
<b>200 597</b>	<b>208 917</b>	<b>210 896</b>	<b>TOTAL M 2 ( I+II+III )</b>	<b>216 503</b>	<b>235 344</b>	<b>239 210</b>
			<b>Placements à terme ( M 3 - M 2 )</b>			
773	754	859	. Certificats de dépôt <sup>(1)</sup>	889	944	985
68 616	69 613	69 975	. Comptes à terme et bons à échéance fixe	75 392	75 786	76 445
<b>69 389</b>	<b>70 367</b>	<b>70 834</b>	<b>Sous-total (IV)</b>	<b>76 281</b>	<b>76 730</b>	<b>77 430</b>
<b>269 986</b>	<b>279 284</b>	<b>281 730</b>	<b>TOTAL M 3 ( I+II+III+IV )</b>	<b>292 784</b>	<b>312 074</b>	<b>316 640</b>

(1) Souscriptions des entreprises non financières et des particuliers.

(\*) Chiffre rectifié

(\*\*) Chiffre provisoire

(\*\*\*) Chiffre reconduit

Source: BANK AL-MAGHRIB

**AGRÉGATS DE PLACEMENTS LIQUIDES <sup>(1)</sup>**

**AOÛT 2001**

Décembre 1999	Juillet 2000	Août 2000	Encours de fin de mois en millions de dirhams	Décembre 2000	Juillet 2001	Août 2001
			<b>PL 1</b>			
7 019	4 064	4 036	. Bons du Trésor à 6 mois	3 988	5 651	6 063
8 171	8 061	8 121	. Bons du Trésor négociables <sup>(2)</sup>	7 307	6 380 *	6 911
108	115	108	. Bons émis par les sociétés de financement	125	258	252
<b>15 298</b>	<b>12 240</b>	<b>12 265</b>	<b>Total PL1</b>	<b>11 420</b>	<b>12 289</b>	<b>13 226</b>
			<b>PL 2</b>			
18 630	16 921	17 269	. Titres émis par les O.P.C.V.M. obligations	12 722	19 410	20 769
<b>18 630</b>	<b>16 921</b>	<b>17 269</b>	<b>Total PL2</b>	<b>12 722</b>	<b>19 410</b>	<b>20 769</b>
			<b>PL 3</b>			
5 423	4 601	4 756	. Titres émis par les O.P.C.V.M. actions et les O.P.C.V.M. diversifiés	3 214	2 472	2 513
<b>5 423</b>	<b>4 601</b>	<b>4 756</b>	<b>Total PL3</b>	<b>3 214</b>	<b>2 472</b>	<b>2 513</b>
<b>39 351</b>	<b>33 762</b>	<b>34 290</b>	<b>TOTAL PL</b>	<b>27 356</b>	<b>34 171</b>	<b>36 508</b>

(1) Souscriptions des entreprises non financières et des particuliers.

(2) Encours des emprunts nationaux, des bons de privatisation et des bons du Trésor émis par adjudication .

(\*) Chiffre rectifié

Source: **BANK AL-MAGHRIB**

**CONTREPARTIES DE M 3**

**AOÛT 2001**

Décembre 1999	Juillet 2000	Août 2000	Encours de fin de mois en millions de dirhams	Décembre 2000	Juillet * 2001	Août 2001
			<b>AVOIRS EXTÉRIEURS NETS <sup>(1)</sup></b>			
58 884	51 393	53 077	. Avoirs extérieurs nets de Bank Al-Maghrib	52 651	83 802	90 739
207	2 361	2 535	. Avoirs extérieurs nets des banques	2 034	3 092	1 693
<b>59 091</b>	<b>53 754</b>	<b>55 612</b>	<b>TOTAL (I)</b>	<b>54 685</b>	<b>86 894</b>	<b>92 432</b>
			<b>CRÉDIT INTÉRIEUR GLOBAL</b>			
			<b>A. Créances sur l'État <sup>(1)</sup></b>			
13 405	14 777**	16 297**	. Créances de Bank Al-Maghrib	16 033**	1 371**	2 069**
54 917	59 866	59 381	. Créances des banques	61 729	63 670	63 212
7 711	7 954**	7 994**	. Créances des entreprises non financières et des particuliers <sup>(2)</sup>	8 172**	8 745**	8 757**
<b>76 033</b>	<b>82 597</b>	<b>83 672</b>	<b>Sous-total (A)</b>	<b>85 934</b>	<b>73 786</b>	<b>74 038</b>
			<b>B. Concours à l'économie <sup>(1)</sup></b>			
7 192	7 578	7 365	. Crédits de Bank Al-Maghrib	7 471	7 923	7 991
185 905	191 057	190 909	. Concours des banques	200 553	207 987	206 992
<b>193 097</b>	<b>198 635</b>	<b>198 274</b>	<b>Sous-total (B)</b>	<b>208 024</b>	<b>215 910</b>	<b>214 983</b>
			<b>C. Contrepartie des avoirs en compte sur livrets auprès de la Caisse d'épargne nationale <sup>(3)</sup></b>			
5 721	6 099	6 115		6 208	6 383	6 374
<b>274 851</b>	<b>287 331</b>	<b>288 061</b>	<b>TOTAL (A + B + C)</b>	<b>300 166</b>	<b>296 079</b>	<b>295 395</b>
			<b>A déduire: Ressources à caractère non monétaire</b>			
58 611	60 709	61 634	. Emprunts contractés par les banques <sup>(4)</sup>	58 534	61 886	63 466
32 127	30 725	31 641	. Provisions constituées par les banques	30 273	29 476	31 439
14 916	16 915	17 046	. Fonds propres nets de Bank Al-Maghrib et des banques <sup>(5)</sup>	17 316	19 958	19 993
11 568	13 069	12 947		10 945	12 452	12 034
<b>216 240</b>	<b>226 622</b>	<b>226 427</b>	<b>CRÉDIT INTÉRIEUR À CARACTÈRE MONÉTAIRE (II)</b>	<b>241 632</b>	<b>234 193</b>	<b>231 929</b>
<b>275 331</b>	<b>280 376</b>	<b>282 039</b>	<b>TOTAL DES CONTREPARTIES (I + II)</b>	<b>296 317</b>	<b>321 087</b>	<b>324 361</b>
- 5 345	- 1 092	- 309	<b>Solde des éléments divers <sup>(6)</sup></b>	- 3 533	- 9 013	- 7 721
<b>269 986</b>	<b>279 284</b>	<b>281 730</b>	<b>Pour mémoire : Agrégat M 3</b>	<b>292 784</b>	<b>312 074</b>	<b>316 640</b>

(1) Voir le détail des composantes des avoirs extérieurs nets, des créances sur l'État et des concours à l'économie respectivement dans les tableaux des pages 6, 7 et 8.

(2) Contrepartie des dépôts auprès de la Trésorerie générale et du Service des chèques postaux recensés dans la monnaie scripturale.

(3) Les ressources collectées par la Caisse d'épargne nationale (C.E.N.) sont déposées auprès de la Caisse de dépôt et de gestion (C.D.G.). Elles ne peuvent faire l'objet d'une répartition entre les créances sur l'État et les concours à l'économie.

(4) Emprunts intérieurs et extérieurs contractés par les banques (voir ressources des banques page 10).

(5) Excédent des fonds propres (capital et réserves) sur le total des immobilisations et du portefeuille de titres de participation.

(6) Excédent des autres éléments du passif du système bancaire sur les autres éléments de son actif.

(\*) Chiffres rectifiés

(\*\*) Chiffre provisoire

Source: BANK AL-MAGHRIB

**AVOIRS EXTÉRIEURS NETS**

**AOÛT 2001**

Décembre 1999	Juillet 2000	Août 2000	Encours de fin de mois en millions de dirhams	Décembre 2000	Juillet 2001	Août 2001
			<b>A. Avoirs extérieurs bruts de Bank Al-Maghrib</b>			
1 950	1 953	1 953	. Avoirs en or	1 955	1 956	1 956
55 323	47 982	49 649	. Avoirs en devises convertibles	48 742	80 041	86 968
858	799	778	. Avoirs en D.T.S	1 268	1 174	1 136
1 294	1 294	1 294	. Souscription au F.M.I. - Tranche de réserve	1 294	1 294	1 294
285	288	291	. Souscription au capital du Fonds Monétaire Arabe	285	302	299
-	-	-	. Avoirs en devises inconvertibles	-	-	-
<b>59 710</b>	<b>52 316</b>	<b>53 965</b>	<b>Sous-total</b>	<b>53 544</b>	<b>84 767</b>	<b>91 653</b>
			<b>B. Engagements extérieurs de Bank Al-Maghrib</b>			
193	195	193	. Comptes des organismes internationaux	194	194	194
633	728	695	. Autres engagements	699	771	720
<b>826</b>	<b>923</b>	<b>888</b>	<b>Sous-total</b>	<b>893</b>	<b>965</b>	<b>914</b>
<b>58 884</b>	<b>51 393</b>	<b>53 077</b>	<b>I. Total des avoirs extérieurs nets de Bank Al-Maghrib ( A - B )</b>	<b>52 651</b>	<b>83 802</b>	<b>90 739</b>
<b>4 812</b>	<b>5 943</b>	<b>6 292</b>	<b>C. Avoirs extérieurs bruts des banques <sup>(1)</sup></b>	<b>6 356</b>	<b>7 526<sup>*</sup></b>	<b>6 118</b>
<b>4 605</b>	<b>3 582</b>	<b>3 757</b>	<b>D. Engagements extérieurs des banques <sup>(2)</sup></b>	<b>4 322</b>	<b>4 434<sup>*</sup></b>	<b>4 425</b>
<b>207</b>	<b>2 361</b>	<b>2 535</b>	<b>II. Total des avoirs extérieurs nets des banques ( C - D )</b>	<b>2 034</b>	<b>3 092</b>	<b>1 693</b>
<b>59 091</b>	<b>53 754</b>	<b>55 612</b>	<b>TOTAL DES AVOIRS EXTÉRIEURS NETS ( I + II )</b>	<b>54 685</b>	<b>86 894</b>	<b>92 432</b>

(1) Il s'agit des avoirs en devises des banques et de leurs dépôts en devises chez leurs correspondants étrangers. Les dépôts des banques en devises auprès de Bank Al-Maghrib, qui constituent des créances sur un établissement résident, sont exclus de leurs avoirs extérieurs.

(2) Il s'agit essentiellement des comptes créditeurs des correspondants étrangers auprès des banques et des comptes créditeurs à vue et à terme des non résidents.

(\*) Chiffre rectifié

Source: BANK AL-MAGHRIB

**CRÉANCES SUR L'ÉTAT**

**AOÛT 2001**

Décembre 1999	Juillet 2000	Août 2000	Encours de fin de mois en millions de dirhams	Décembre 2000	Juillet 2001	Août 2001
			<b>I. Créances de Bank Al-Maghrib</b>			
			<b>A. Créances propres de Bank Al-Maghrib</b>			
13 222	14 643	15 426	. Avances à l'État <sup>(1)</sup>	13 750	5 500	7 500
-	-	571	. Traités douaniers et obligations cautionnées prises en pension	-	-	402
688	913	605	. Chèques pris à l'escompte	1 450	2 025	946
27	27	2	. Dépôts de Bank Al-Maghrib auprès du Service des chèques postaux	33	26	27
<b>13 937</b>	<b>15 583</b>	<b>16 604</b>	<b>Total brut</b>	<b>15 233</b>	<b>7 551</b>	<b>8 875</b>
532	806 *	806 *	<i>A déduire : avoirs liquides des comptes publics <sup>(2)</sup></i>	806 *	6 180 *	6 806 *
<b>13 405</b>	<b>14 777</b>	<b>15 798</b>	<b>Total net</b>	<b>14 427</b>	<b>1 371</b>	<b>2 069</b>
-	-	499	<b>B. Bons du trésor acquis sur le marché secondaire</b>	<b>1 606</b>	-	-
<b>13 405</b>	<b>14 777</b>	<b>16 297</b>	<b>Sous-total (I)</b>	<b>16 033</b>	<b>1 371</b>	<b>2 069</b>
			<b>II. Créances des banques</b>			
54 802	59 731	59 249	. Portefeuille d'effets publics	61 633	63 503	62 985
115	135	132	. Dépôts des banques auprès du Trésor et du Service des chèques postaux	96	167	227
<b>54 917</b>	<b>59 866</b>	<b>59 381</b>	<b>Sous-total (II)</b>	<b>61 729</b>	<b>63 670</b>	<b>63 212</b>
			<b>III. Créances des entreprises non financières et des particuliers</b>			
7 711	7 954 *	7 994 *	. Contrepartie des dépôts auprès du Trésor et du Service des chèques postaux	8 172 *	8 745 *	8 757 *
<b>7 711</b>	<b>7 954</b>	<b>7 994</b>	<b>Sous-total (III)</b>	<b>8 172</b>	<b>8 745</b>	<b>8 757</b>
<b>76 033</b>	<b>82 597</b>	<b>83 672</b>	<b>TOTAL DES CRÉANCES SUR L'ÉTAT (I+II+III)</b>	<b>85 934</b>	<b>73 786</b>	<b>74 038</b>

(1) Avances conventionnelles et facilités de caisse.

(2) Billets et monnaies détenus par les comptes publics et compte créancier du Trésor auprès de Bank Al-Maghrib.

(\*) Chiffre provisoire

Source: BANK AL-MAGHRIB



**CONCOURS A L'ÉCONOMIE <sup>(1)</sup>**

**AOÛT 2001**

Décembre 1999	Juillet 2000	Août 2000	Encours de fin de mois en millions de dirhams	Décembre 2000	Juillet 2001	Août 2001
	<b>181 727</b>	<b>181 823</b>	<b>A.Crédits accordés aux entreprises et aux particuliers</b>	<b>191 053</b>	<b>197 236</b>	<b>195 607</b>
	74 385	73 509	. Comptes débiteurs et crédits de trésorerie	75 590	74 811	73 353
	40 055	40 312	. Crédits à l'équipement	45 227	46 557	45 893
	26 149	26 554	. Crédits immobiliers	27 023	28 523	29 329
	7 768	7 823	. Crédits à la consommation	8 003	8 319	8 400
	3 269	3 169	. Créances diverses sur la clientèle	4 283	3 887	3 344
	30 101	30 456	. Créances en souffrance <sup>(2)</sup>	30 927	35 139	35 288
	<b>8 022</b>	<b>7 993</b>	<b>B.Concours aux sociétés de financement</b>	<b>8 523</b>	<b>9 729</b>	<b>10 387</b>
	7 597	7 626	. Crédits	8 085 *	8 792 *	9 388
133	425	367	. Bons des sociétés de financement détenus par les banques	438	937	999
<b>2 241</b>	<b>1 308</b>	<b>1 093</b>	<b>C.Portefeuille de titres de placement des banques <sup>(3)</sup></b>	<b>977 *</b>	<b>1 022 *</b>	<b>998</b>
<b>185 905</b>	<b>191 057</b>	<b>190 909</b>	<b>I/ Total des concours des banques ( A + B + C )</b>	<b>200 553</b>	<b>207 987</b>	<b>206 992</b>
<b>7 192</b>	<b>7 578</b>	<b>7 365</b>	<b>II/ Crédits de Bank Al-Maghrif</b>	<b>7 471</b>	<b>7 923</b>	<b>7 991</b>
<b>193 097</b>	<b>198 635</b>	<b>198 274</b>	<b>TOTAL ( I + II )</b>	<b>208 024</b>	<b>215 910</b>	<b>214 983</b>

(1)La répartition des concours à l'économie est issue de la nouvelle situation comptable des banques élaborée depuis janvier 2000, date d'entrée en vigueur du nouveau plan comptable bancaire.

(2)Créances pré-douteuses, créances douteuses et créances compromises, non compris les agios réservés.

(3)Souscriptions des banques aux titres émis par le secteur non bancaire.

(\*) Chiffre rectifié

Source: **BANK AL-MAGHRIB**

**SITUATION COMPTABLE DE BANK AL-MAGHRIB**

**AOÛT 2001**

Décembre 1999	Juillet 2000	Août 2000	Encours de fin de mois en millions de dirhams	Décembre 2000	Juillet 2001	Août 2001
<b>ACTIF</b>						
59 710	52 316	53 965	<b>Avoirs extérieurs <sup>(1)</sup></b>	53 544	84 767	91 653
13 222	14 643	15 997	<b>Concours financiers à l'Etat</b>	13 750	5 500	7 902
5 500	5 500	5 500	. Avances conventionnelles	5 500	5 500	5 500
7 722	9 143	9 926	. Facilités de caisse	8 250	-	2 000
-	-	571	. Mobilisation de traites douanières et d'obligations cautionnées	-	-	402
27	27	2	<b>Comptes courants postaux</b>	33	26	27
9 273	14 674	12 840	<b>Opérations de crédit</b>	16 164	12 844	9 007
8 538	13 680	12 171	. Avances	14 632	10 725	7 994
( 1 346)	( 6 102)	( 4 806)	dont : avances aux banques	( 7 161)	( 2 802)	( 3)
735	994	669	. Effets en cours de recouvrement	1 532	2 119	1 013
( 688)	( 913)	( 605)	dont : Chèques pris à l'escompte	( 1 450)	( 2 025)	( 946)
-	-	499	<b>Bons du Trésor acquis sur le marché secondaire</b>	1 606	-	-
2 540	2 498	2 506	<b>Emploi du capital et des réserves</b>	2 678	2 649	2 658
1 742	1 155	1 101	<b>Divers</b>	1 817	1 157	1 088
<b>86 514</b>	<b>85 313</b>	<b>86 910</b>	<b>TOTAL ACTIF</b>	<b>89 592</b>	<b>106 943</b>	<b>112 335</b>
<b>PASSIF</b>						
60 067	60 476	61 420	<b>Billets et monnaies en circulation</b>	61 444	66 875	68 829
3 149	2 718	2 663	<b>Engagements en devises</b>	3 055	4 877	6 004
826	923	888	. Engagements envers l'extérieur <sup>(2)</sup>	893	965	914
2 323	1 795	1 775	. Compte de dépôt en devises des banques	2 162	3 912	5 090
14 107	14 251	15 195	<b>Dépôts et autres engagements</b>	15 629	22 073	24 858
( 1)	( 1)	( 1)	dont : . Comptes courants du Trésor et du	( 1)	( 5 375)	( 6 001)
(11 064)	(12 167)	(12 650)	Fonds Hassan II	(13 766)	(14 217)	(14 860)
-	-	-	. Comptes des banques	-	-	( 1 500)
( 2 989)	( 2 068)	( 2 528)	. Comptes de reprises de liquidités	( 1 789)	( 2 466)	( 2 480)
434	434	434	. Comptes des particuliers	434	434	434
4 891	5 021	5 021	<b>Allocations de droits de tirage spéciaux</b>	5 021	5 266	5 266
3 866	2 413	2 177	<b>Capital et réserves</b>	4 009	7 418	6 944
<b>86 514</b>	<b>85 313</b>	<b>86 910</b>	<b>TOTAL PASSIF</b>	<b>89 592</b>	<b>106 943</b>	<b>112 335</b>

(1) Avoirs en or ,droits de tirage spéciaux, devises convertibles et accords de paiement.

(2) Engagements en devises convertibles ,comptes des organismes internationaux et accords de paiement.

Source: BANK AL-MAGHRIB

**EMPLOIS ET RESSOURCES DE L'ENSEMBLE DES BANQUES**

**AOÛT 2001**

Décembre 1999	Juillet 2000	Août 2000	Encours de fin de mois en millions de dirhams	Décembre* 2000	Juillet * 2001	Août 2001
<b>EMPLOIS</b>						
17 558	17 501	17 907	<b>. Valeurs en caisse et avoirs liquides</b>	19 658	23 135	27 126
( 343)	( 688)	( 567)	<i>dont</i> : . Billets étrangers et chèques en devises	( 582)	( 1 038)	( 824)
(11 858)	(11 498)	(11 908)	. Dépôts en dirhams auprès de Bank Al-Maghrib	(13 467)	(14 270)	(16 822)
( 115)	( 135)	( 132)	. Dépôts auprès du Trésor et du Service des chèques postaux	( 96)	( 167)	( 227)
3 471	4 756	3 023	<b>. Avoirs auprès des banques et prêts aux banques</b>	5 326	3 191	5 558
4 469	5 255	5 725	<b>. Correspondants étrangers et assimilés</b>	5 774	6 488	5 294
54 802	59 731	59 249	<b>. Portefeuille de bons du Trésor</b>	61 633	63 503	62 985
183 531	189 324	189 449	<b>. Crédits à l'économie<sup>(1)</sup></b>	199 138	206 028	204 995
<b>. Portefeuille de titres de transaction et de placement</b>						
9 657	9 347	9 091	<b>autres que les fonds d'État</b>	8 543	11 481	11 004
2 239	2 246	2 235	. Certificats de dépôt acquis par les banques	1 751	2 301	1 707
<b>. Bons et obligations B.N.D.E ; C.I.H ; C.N.C.A. et F.E.C.</b>						
5 044	5 368	5 396	souscrits par les banques	5 377	7 221	7 300
133	425	367	. Bons des sociétés de financement détenus par les banques	438	937	999
2 241	1 308	1 093	. Titres émis par les entreprises non bancaires	977	1 022	998
10 110	10 060	10 114	<b>. Portefeuille de titres de participation et emplois assimilés</b>	10 605	11 139	11 435
9 779	9 797	9 863	<b>. Immobilisations</b>	10 273	10 323	10 433
-	277	748	<b>. Excédent des emplois divers sur les ressources diverses</b>	-	-	-
<b>293 377</b>	<b>306 048</b>	<b>305 169</b>	<b>TOTAL DES EMPLOIS</b>	<b>320 950</b>	<b>335 288</b>	<b>338 830</b>
<b>RESSOURCES</b>						
100 115	107 169	107 715	<b>. Comptes créditeurs à vue en dirhams de la clientèle</b>	113 133	123 052	125 030
92 813	98 541	99 764	. Comptes de chèques et comptes courants	103 306	112 419	113 634
(24 376)	(27 537)	(27 188)	<i>dont</i> : Comptes de chèques des marocains résidant à l'étranger	(26 619)	(31 633)	(31 706)
7 302	8 628	7 951	. Autres dépôts	9 827	10 633	11 396
27 348	28 351	28 418	<b>. Comptes sur carnets</b>	29 032	31 247	31 489
68 616	69 613	69 975	<b>. Comptes à terme et bons à échéance fixe</b>	75 392	75 786	76 445
5 813	5 877	6 041	<b>. Certificats de dépôt</b>	5 642	5 485	4 891
( 773)	( 754)	( 859)	<i>dont</i> : Souscriptions des entreprises non financières et des particuliers	( 889)	( 944)	( 985)
<b>. Comptes créditeurs à vue et à terme en devises</b>						
1 316	446	459	<b>des non résidents</b>	431	654	647
8 449	10 188	8 308	<b>. Engagements des banques envers les autres banques</b>	10 107	11 083	13 132
1 470	1 886	2 606	<b>. Emprunts nets auprès des organismes financiers<sup>(2)</sup></b>	2 380	3 373	5 727
3 289	3 136	3 298	<b>. Correspondants étrangers et assimilés</b>	3 891	3 780	3 778
13 203	12 877	12 685	<b>. Emprunts obligataires en dirhams</b>	11 808	11 529	11 266
14 653	13 085	13 403	<b>. Emprunts extérieurs à long terme</b>	13 083	12 334	12 247
1 346	6 102	4 806	<b>. Recours auprès de Bank Al-Maghrib</b>	7 161	2 802	3
14 916	16 915	17 046	<b>. Provisions</b>	17 316	19 958	19 993
29 106	30 403	30 409	<b>. Fonds propres</b>	29 480	31 297	31 294
3 737	-	-	<b>. Excédent des ressources diverses sur les emplois divers</b>	2 094	2 908	2 888
<b>293 377</b>	<b>306 048</b>	<b>305 169</b>	<b>TOTAL DES RESSOURCES</b>	<b>320 950</b>	<b>335 288</b>	<b>338 830</b>

(1) Y compris les crédits accordés aux sociétés de financement.

(2) Y compris les opérations de pensions avec les O.P.C.V.M.

(\*) Chiffres rectifiés

Source: BANK AL-MAGHRIB

**ÉVOLUTION DES AGRÉGATS DE MONNAIE ET  
DE PLACEMENTS LIQUIDES**

**AOÛT 2001**

Encours de fin de mois en millions de dirhams	Décembre 1999	Août 2000	Décembre 2000	Juillet 2001	Août 2001	Variations							
						1 mois 2001		8 mois 2001		8 mois 2000		12 mois	
						Août 01 / Juil. 01		Août 01 / Déc 00		Août 00 / Déc 99		Août 01 /Août 00	
						M DH	%	M DH	%	M DH	%	M DH	%
<b>Monnaie fiduciaire</b>	<b>56 713</b>	<b>58 126</b>	<b>58 169</b>	<b>63 451</b>	<b>65 080</b>	<b>1 629</b>	<b>2,6</b>	<b>6 911</b>	<b>11,9</b>	<b>1 413</b>	<b>2,5</b>	<b>6 954</b>	<b>12,0</b>
<b>Monnaie scripturale</b>	<b>110 815</b>	<b>118 237</b>	<b>123 094</b>	<b>134 263</b>	<b>136 267</b>	<b>2 004</b>	<b>1,5</b>	<b>13 173</b>	<b>10,7</b>	<b>7 422</b>	<b>6,7</b>	<b>18 030</b>	<b>15,2</b>
<b>Comptes créditeurs à vue auprès :</b>													
. de Bank Al -Maghrib	2 989	2 528	1 789	2 466	2 480	14	0,6	691	38,6	-461	-15,4	-48	-1,9
. des banques dont :	100 115	107 715	113 133	123 052	125 030	1 978	1,6	11 897	10,5	7 600	7,6	17 315	16,1
.. Comptes de chèques et comptes courants ( Comptes de chèques des marocains résidant à l'étranger )	92 813	99 764	103 306	112 419	113 634	1 215	1,1	10 328	10,0	6 951	7,5	13 870	13,9
. du Trésor et du Service des chèques postaux	(24 376)	(27 188)	(26 619)	(31 633)	(31 706)	(73)	(0,2)	(5 087)	(19,1)	(2 812)	(11,5)	(4 518)	(16,6)
<b>TOTAL M 1</b>	<b>167 528</b>	<b>176 363</b>	<b>181 263</b>	<b>197 714</b>	<b>201 347</b>	<b>3 633</b>	<b>1,8</b>	<b>20 084</b>	<b>11,1</b>	<b>8 835</b>	<b>5,3</b>	<b>24 984</b>	<b>14,2</b>
<b>Placements à vue (M 2- M 1)</b>	<b>33 069</b>	<b>34 533</b>	<b>35 240</b>	<b>37 630</b>	<b>37 863</b>	<b>233</b>	<b>0,6</b>	<b>2 623</b>	<b>7,4</b>	<b>1 464</b>	<b>4,4</b>	<b>3 330</b>	<b>9,6</b>
. Comptes sur carnets auprès des banques	27 348	28 418	29 032	31 247	31 489	242	0,8	2 457	8,5	1 070	3,9	3 071	10,8
. Comptes sur livrets auprès de la C.E.N.	5 721	6 115	6 208	6 383	6 374	-9	-0,1	166	2,7	394	6,9	259	4,2
<b>TOTAL M 2</b>	<b>200 597</b>	<b>210 896</b>	<b>216 503</b>	<b>235 344</b>	<b>239 210</b>	<b>3 866</b>	<b>1,6</b>	<b>22 707</b>	<b>10,5</b>	<b>10 299</b>	<b>5,1</b>	<b>28 314</b>	<b>13,4</b>
<b>Placements à terme (M3 - M2)</b>	<b>69 389</b>	<b>70 834</b>	<b>76 281</b>	<b>76 730</b>	<b>77 430</b>	<b>700</b>	<b>0,9</b>	<b>1 149</b>	<b>1,5</b>	<b>1 445</b>	<b>2,1</b>	<b>6 596</b>	<b>9,3</b>
. Certificats de dépôts	773	859	889	944	985	41	4,3	96	10,8	86	11,1	126	14,7
. Comptes et bons à échéance fixe auprès des banques	68 616	69 975	75 392	75 786	76 445	659	0,9	1 053	1,4	1 359	2,0	6 470	9,2
<b>TOTAL M3</b>	<b>269 986</b>	<b>281 730</b>	<b>292 784</b>	<b>312 074</b>	<b>316 640</b>	<b>4 566</b>	<b>1,5</b>	<b>23 856</b>	<b>8,1</b>	<b>11 744</b>	<b>4,3</b>	<b>34 910</b>	<b>12,4</b>
<b>PL 1</b>	<b>15 298</b>	<b>12 265</b>	<b>11 420</b>	<b>12 289</b>	<b>13 226</b>	<b>937</b>	<b>7,6</b>	<b>1 806</b>	<b>15,8</b>	<b>-3 033</b>	<b>-19,8</b>	<b>961</b>	<b>7,8</b>
<b>PL 2</b>	<b>18 630</b>	<b>17 269</b>	<b>12 722</b>	<b>19 410</b>	<b>20 769</b>	<b>1 359</b>	<b>7,0</b>	<b>8 047</b>	<b>63,3</b>	<b>-1 361</b>	<b>-7,3</b>	<b>3 500</b>	<b>20,3</b>
<b>PL 3</b>	<b>5 423</b>	<b>4 756</b>	<b>3 214</b>	<b>2 472</b>	<b>2 513</b>	<b>41</b>	<b>1,7</b>	<b>-701</b>	<b>-21,8</b>	<b>-667</b>	<b>-12,3</b>	<b>-2 243</b>	<b>-47,2</b>
<b>TOTAL PL</b>	<b>39 351</b>	<b>34 290</b>	<b>27 356</b>	<b>34 171</b>	<b>36 508</b>	<b>2 337</b>	<b>6,8</b>	<b>9 152</b>	<b>33,5</b>	<b>-5 061</b>	<b>-12,9</b>	<b>2 218</b>	<b>6,5</b>

**ÉVOLUTION DES CONTREPARTIES**

**AOÛT 2001**

Encours de fin de mois en millions de dirhams	Décembre 1999	Août 2000	Décembre 2000	Juillet 2001	Août 2001	Variations							
						1 mois 2001		8 mois 2001		8 mois 2000		12 mois	
						Août 01 / Juil. 01		Août 01 / Déc 00		Août 00 / Déc 99		Août 01 /Août 00	
						M DH	%	M DH	%	M DH	%	M DH	%
<b>Avoirs extérieurs</b>													
. de Bank Al-Maghrib	58 884	53 077	52 651	83 802	90 739	6 937	8,3	38 088	72,3	-5 807	-9,9	37 662	71,0
. des banques	207	2 535	2 034	3 092	1 693	-1 399	-45,2	-341	-16,8	2 328	1 124,6	-842	-33,2
<b>Total (I)</b>	<b>59 091</b>	<b>55 612</b>	<b>54 685</b>	<b>86 894</b>	<b>92 432</b>	<b>5 538</b>	<b>6,4</b>	<b>37 747</b>	<b>69,0</b>	<b>-3 479</b>	<b>-5,9</b>	<b>36 820</b>	<b>66,2</b>
<b>Crédit intérieur global</b>													
<b>A/ Créances sur l'Etat</b>	<b>76 033</b>	<b>83 672</b>	<b>85 934</b>	<b>73 786</b>	<b>74 038</b>	<b>252</b>	<b>0,3</b>	<b>-11 896</b>	<b>-13,8</b>	<b>7 639</b>	<b>10,0</b>	<b>-9 634</b>	<b>-11,5</b>
. Créances nettes de Bank Al-Maghrib	13 405	16 297	16 033	1 371	2 069	698	50,9	-13 964	-87,1	2 892	21,6	-14 228	-87,3
. Créances des banques	54 917	59 381	61 729	63 670	63 212	-458	-0,7	1 483	2,4	4 464	8,1	3 831	6,5
. Créances des particuliers et des entreprises non financières	7 711	7 994	8 172	8 745	8 757	12	0,1	585	7,2	283	3,7	763	9,5
<b>B/ Concours à l'économie</b>	<b>193 097</b>	<b>198 274</b>	<b>208 024</b>	<b>215 910</b>	<b>214 983</b>	<b>-927</b>	<b>-0,4</b>	<b>6 959</b>	<b>3,3</b>	<b>5 177</b>	<b>2,7</b>	<b>16 709</b>	<b>8,4</b>
. Crédits de Bank Al-Maghrib	7 192	7 365	7 471	7 923	7 991	68	0,9	520	7,0	173	2,4	626	8,5
. Concours des banques	185 905	190 909	200 553	207 987	206 992	-995	-0,5	6 439	3,2	5 004	2,7	16 083	8,4
<b>C/ Contrepartie des avoirs en comptes sur livrets auprès de la C.E.N.</b>	<b>5 721</b>	<b>6 115</b>	<b>6 208</b>	<b>6 383</b>	<b>6 374</b>	<b>-9</b>	<b>-0,1</b>	<b>166</b>	<b>2,7</b>	<b>394</b>	<b>6,9</b>	<b>259</b>	<b>4,2</b>
<b>Crédit intérieur global (A+B+C)</b>	<b>274 851</b>	<b>288 061</b>	<b>300 166</b>	<b>296 079</b>	<b>295 395</b>	<b>-684</b>	<b>-0,2</b>	<b>-4 771</b>	<b>-1,6</b>	<b>13 210</b>	<b>4,8</b>	<b>7 334</b>	<b>2,5</b>
<i>A déduire : Ressources à caractère non monétaire</i>	<i>58 611</i>	<i>61 634</i>	<i>58 534</i>	<i>61 886</i>	<i>63 466</i>	<i>1 580</i>	<i>2,6</i>	<i>4 932</i>	<i>8,4</i>	<i>3 023</i>	<i>5,2</i>	<i>1 832</i>	<i>3,0</i>
<b>Total du crédit intérieur à caractère monétaire (II)</b>	<b>216 240</b>	<b>226 427</b>	<b>241 632</b>	<b>234 193</b>	<b>231 929</b>	<b>-2 264</b>	<b>-1,0</b>	<b>-9 703</b>	<b>-4,0</b>	<b>10 187</b>	<b>4,7</b>	<b>5 502</b>	<b>2,4</b>
<b>Total des contreparties de M3 (I+II)</b>	<b>275 331</b>	<b>282 039</b>	<b>296 317</b>	<b>321 087</b>	<b>324 361</b>	<b>3 274</b>	<b>1,0</b>	<b>28 044</b>	<b>9,5</b>	<b>6 708</b>	<b>2,4</b>	<b>42 322</b>	<b>15,0</b>
<b>Balance des éléments divers</b>	<b>-5 345</b>	<b>-309</b>	<b>-3 533</b>	<b>-9 013</b>	<b>-7 721</b>	<b>1 292</b>		<b>-4 188</b>		<b>5 036</b>		<b>-7 412</b>	
<b>Pour mémoire : Agrégat M3</b>	<b>269 986</b>	<b>281 730</b>	<b>292 784</b>	<b>312 074</b>	<b>316 640</b>	<b>4 566</b>	<b>1,5</b>	<b>23 856</b>	<b>8,1</b>	<b>11 744</b>	<b>4,3</b>	<b>34 910</b>	<b>12,4</b>

Source: BANK AL-MAGHRIB