

# BANK AL-MAGHRIB


---

## STATISTIQUES MONETAIRES

### Sommaire

- Agrégats de monnaie (M1, M2, M3)
- Agrégats de placements liquides (PL1, PL2, PL3)
- Contreparties de M3
- Tableaux des ressources et emplois de Bank Al-Maghrif et des banques

AVRIL 2002



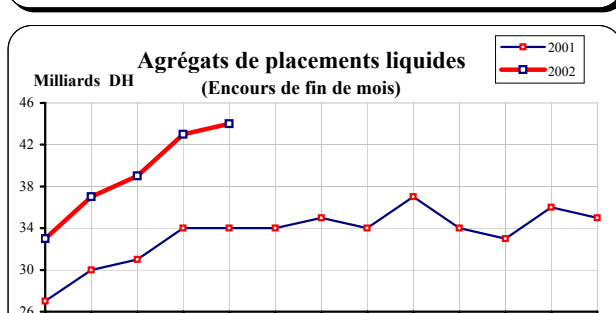
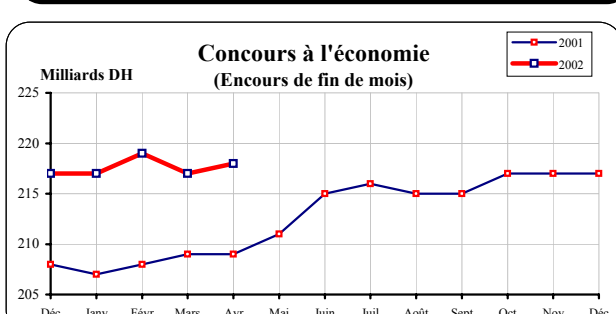
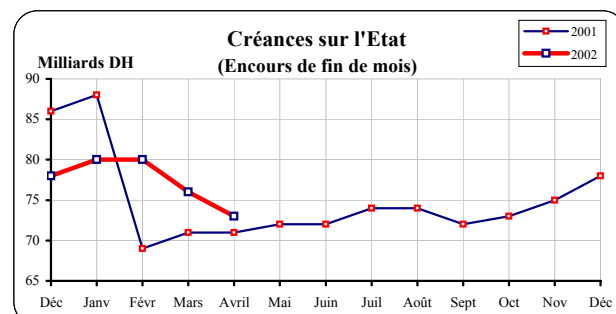
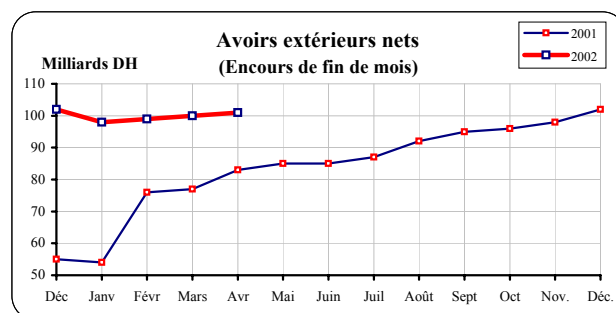
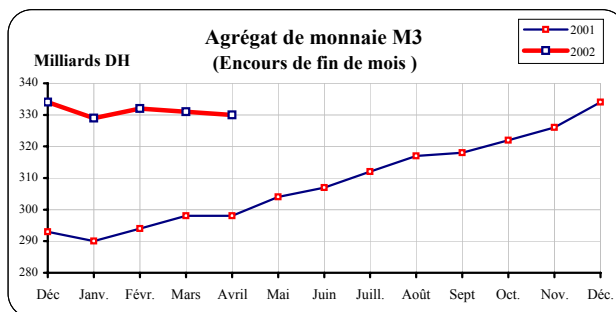
**APERÇU SUR L'ÉVOLUTION MONÉTAIRE**  
**AVRIL 2002**

Au mois d'avril 2002, l'agrégat de monnaie **M3** a enregistré une baisse de 0,3%, sous l'effet d'une contraction des créances sur l'Etat de 4,2%, les avoirs extérieurs nets et les concours à l'économie ayant connu des hausses respectives de 1,1% et 0,4%.

Au terme des quatre premiers mois de l'année 2002, les avoirs extérieurs nets se sont inscrits en reflux de 1,3%, tandis que le crédit intérieur à caractère monétaire a accusé une diminution de 1% recouvrant une contraction des créances sur l'Etat de 7% et une progression des crédits à l'économie de 0,4%. Cette évolution des sources de création monétaire s'est traduite par un repli de 1,2% de l'agrégat **M3**. Celui-ci a concerné tant la circulation fiduciaire (-1,1%) et la monnaie scripturale (-2,3%) que les dépôts à terme (-1,7%), les comptes d'épargne ayant marqué une hausse de 3,5%.

Dans le même temps, les **agrégats de placements liquides (PL)** se sont renforcés globalement de 32,7%, par suite de l'augmentation des titres de créances négociables, autres que les certificats de dépôts, de 19,8%, des titres d'OPCVM obligataires de 46,2% et de ceux émis par les OPCVM actions et diversifiés de 5,6%.

Sur une base annuelle de fin avril 2001 à fin avril 2002, le rythme de progression des agrégats de monnaie est revenu à 10,6% pour **M3** et à 12,1% pour **M1**, alors que celui des agrégats **PL** a atteint 27,5%. Au niveau des **contreparties de M3**, les avoirs extérieurs nets se sont renforcés de 17,8 milliards de dirhams ou 21,5%, tandis que les concours à l'économie et les créances sur l'Etat ont progressé respectivement de 8,5 milliards ou 4% et de 2 milliards ou 2,9%.



**S.M. 04**

**AGRÉGATS DE MONNAIE ET DE PLACEMENTS LIQUIDES**

**Avril 2002 (\*)**

|                            | Encours à fin            | Variations      |      |                 |      |                 |     |                 |      |
|----------------------------|--------------------------|-----------------|------|-----------------|------|-----------------|-----|-----------------|------|
|                            |                          | 1 mois 2002     |      | 4 mois 2002     |      | 4 mois 2001     |     | 12 mois         |      |
|                            | Avril 2002               | Av. 02 / Mars02 |      | Av. 02 / Déc 01 |      | Av. 01 / Déc 00 |     | Av. 02 / Av. 01 |      |
|                            | (en millions de dirhams) | M DH            | %    | M DH            | %    | M DH            | %   | M DH            | %    |
| <b>AGRÉGATS DE MONNAIE</b> |                          |                 |      |                 |      |                 |     |                 |      |
| <b>M1</b> <sup>(1)</sup>   | 206 093                  | -1 319          | -0,6 | -4 019          | -1,9 | 2 659           | 1,5 | 22 171          | 12,1 |
| M2 - M1                    | 40 966                   | 292             | 0,7  | 1 385           | 3,5  | 1 415           | 4,0 | 4 311           | 11,8 |
| <b>M2</b> <sup>(2)</sup>   | 247 059                  | -1 027          | -0,4 | -2 634          | -1,1 | 4 074           | 1,9 | 26 482          | 12,0 |
| M3 - M2                    | 82 847                   | 127             | 0,2  | -1 447          | -1,7 | 1 406           | 1,8 | 5 160           | 6,6  |
| <b>M3</b> <sup>(3)</sup>   | 329 906                  | -900            | -0,3 | -4 081          | -1,2 | 5 480           | 1,9 | 31 642          | 10,6 |

| <b>AGRÉGATS DE PLACEMENTS LIQUIDES</b> |        |       |       |        |      |       |      |        |       |
|--|--------|-------|-------|--------|------|-------|------|--------|-------|
| <b>PL 1</b> <sup>(4)</sup>             | 16 663 | 698   | 4,4   | 2 757  | 19,8 | 497   | 4,4  | 4 746  | 39,8  |
| <b>PL 2</b> <sup>(5)</sup>             | 25 014 | 730   | 3,0   | 7 903  | 46,2 | 6 282 | 49,4 | 6 010  | 31,6  |
| <b>PL 3</b> <sup>(5)</sup>             | 2 044  | -236  | -10,4 | 108    | 5,6  | 156   | 4,9  | -1 326 | -39,3 |
| <b>Total PL</b>                        | 43 721 | 1 192 | 2,8   | 10 768 | 32,7 | 6 935 | 25,4 | 9 430  | 27,5  |

| <b>CONTREPARTIES DE M3</b>                                 |           |          |        |          |        |           |         |         |       |
|--|-----------|----------|--------|----------|--------|-----------|---------|---------|-------|
| <b>Avoirs extérieurs nets</b>                              | 100 654   | 1 128    | 1,1    | -1 295   | -1,3   | 28 169    | 51,5    | 17 800  | 21,5  |
| <b>Crédit intérieur global</b>                             | 297 361   | -2 234   | -0,7   | -4 495   | -1,5   | -13 781   | -4,6    | 10 976  | 3,8   |
| dont: . Créances sur l'État                                | (72 871)  | (-3 226) | (-4,2) | (-5 458) | (-7,0) | (-15 101) | (-17,6) | (2 038) | (2,9) |
| . Concours à l'économie                                    | (217 730) | (955)    | (0,4)  | (779)    | (0,4)  | (1 247)   | (0,6)   | (8 459) | (4,0) |
| <b>A déduire: Ressources non monétaires</b> <sup>(6)</sup> | 58 790    | -1 234   | -2,1   | -2 085   | -3,4   | 5 090     | 8,7     | -4 834  | -7,6  |
| <b>Crédit intérieur à caractère monétaire</b>              | 238 571   | -1 000   | -0,4   | -2 410   | -1,0   | -18 871   | -7,8    | 15 810  | 7,1   |

**Note méthodologique :**

Les agrégats de monnaie et de placements liquides permettent d'évaluer la capacité de dépense des agents économiques résidents. Ils comprennent les moyens de paiement au sens strict (M1) et la quasi-monnaie (M3-M1) détenus par les ménages et les entreprises non financières ainsi que leurs placements financiers liquides (PL), c'est à dire ceux qui peuvent aisément être convertis en moyens de paiement sans risque important de perte en capital. Les agrégats PL sont classés par ordre de proximité décroissante avec la monnaie.

Appréhendées à l'actif du bilan du système bancaire, les contreparties sont calculées par référence à l'agrégat M3 et renseignent sur les sources de création monétaire, lesquelles sont d'origine externe (avoirs extérieurs nets) et interne (crédit intérieur à caractère monétaire). Le crédit intérieur à caractère monétaire est composé des créances du système bancaire sur l'Etat et sur l'économie, déduction faite des ressources à caractère non monétaire ( voir renvoi 6 ci-dessous).

**Renvoi :**

- (1) L'agrégat M 1 est constitué de la monnaie fiduciaire (billets et pièces en circulation) et de la monnaie scripturale (dépôts à vue).
- (2) L'agrégat M 2 comprend, en plus de M 1, les placements à vue sous forme de comptes sur carnets.
- (3) L'agrégat M 3 est composé, en plus de M 2, de placements à terme effectués auprès du système bancaire sous forme de comptes et bons à échéance fixe et de certificats de dépôt.
- (4) L'agrégat PL1 est constitué des bons du Trésor à six mois émis dans le public et des titres de créances négociables, autres que les certificats de dépôt inclus dans M 3 ( Bons du Trésor négociables, bons des sociétés de financement et billets de trésorerie ) .
- (5) Les agrégats PL 2 et PL 3 sont constitués des titres émis respectivement par les OPCVM obligations et par les OPCVM actions et diversifiés.
- (6) Les ressources non monétaires comprennent les emprunts des banques ( à l'exclusion de ceux contractés auprès des autres banques et de Bank Al-Maghrib), leurs provisions ainsi que l'excédent des fonds propres du système bancaire sur le total de ses immobilisations, de ses titres de participation et emplois assimilés.

(\*) Situation provisoire

Source: **BANK AL-MAGHRIB**

**AGRÉGATS DE MONNAIE**

**AVRIL 2002**

| Décembre<br>2000 | Mars<br>2001   | Avril<br>2001  | <i>Encours de fin de mois en millions de dirhams</i>                   | Décembre<br>2001 | Mars<br>2002   | Avril<br>2002  |
|------------------|----------------|----------------|--|------------------|----------------|----------------|
| 60 251           | 60 455         | 60 357         | <b>Monnaie fiduciaire</b>  | 68 303           | 67 337         | 67 218         |
| 1 193            | 1 196          | 1 201          | . Billets mis en circulation par Bank Al-Maghrib                       | 1 292            | 1 305          | 1 311          |
|                  |                |                | . Monnaies divisionnaires mises en circulation par Bank Al-Maghrib     |                  |                |                |
| <b>61 444</b>    | <b>61 651</b>  | <b>61 558</b>  | <b>Billets et monnaies mis en circulation par Bank Al-Maghrib</b>      | <b>69 595</b>    | <b>68 642</b>  | <b>68 529</b>  |
| 3 275**          | 3 121**        | 3 024**        | <i>A déduire: encaisses des banques et des comptables publics</i>      | 3 570**          | 3 163**        | 3 208**        |
| <b>58 169</b>    | <b>58 530</b>  | <b>58 534</b>  | <b>Sous-total (I)</b>  | <b>66 025</b>    | <b>65 479</b>  | <b>65 321</b>  |
|                  |                |                | <b>Monnaie scripturale</b>   |                  |                |                |
| 1 789            | 2 755          | 2 948          | . Comptes créditeurs à vue auprès de Bank Al-Maghrib                   | 2 569            | 2 876          | 2 520          |
| 113 133          | 114 474        | 113 739        | . Comptes créditeurs à vue auprès des banques                          | 133 233*         | 130 771*       | 129 993        |
| 2 486            | 3 031          | 3 015          | . Comptes créditeurs à vue auprès du Service des chèques postaux       | 2 599            | 2 600          | 2 573          |
| 5 686**          | 5 686**        | 5 686**        | . Comptes créditeurs à vue auprès du Trésor                            | 5 686**          | 5 686**        | 5 686**        |
| <b>123 094</b>   | <b>125 946</b> | <b>125 388</b> | <b>Sous-total (II)</b>   | <b>144 087</b>   | <b>141 933</b> | <b>140 772</b> |
| <b>181 263</b>   | <b>184 476</b> | <b>183 922</b> | <b>TOTAL M1 (I+II)</b>   | <b>210 112</b>   | <b>207 412</b> | <b>206 093</b> |
|                  |                |                | <b>Placements à vue ( M 2 - M1 )</b>                                   |                  |                |                |
| 29 032           | 29 942         | 30 374         | . Comptes d'épargne auprès des banques                                 | 33 005*          | 33 951         | 34 206         |
| 6 208            | 6 272          | 6 281          | . Comptes sur livrets auprès de la Caisse d'épargne nationale (C.E.N.) | 6 576            | 6 723          | 6 760          |
| <b>35 240</b>    | <b>36 214</b>  | <b>36 655</b>  | <b>Sous-total (III)</b>  | <b>39 581</b>    | <b>40 674</b>  | <b>40 966</b>  |
| <b>216 503</b>   | <b>220 690</b> | <b>220 577</b> | <b>TOTAL M2 (I+II+III)</b>   | <b>249 693</b>   | <b>248 086</b> | <b>247 059</b> |
|                  |                |                | <b>Placements à terme ( M 3 - M 2 )</b>                                |                  |                |                |
| 889              | 886            | 887            | . Certificats de dépôt <sup>(1)</sup>                                  | 976              | 957            | 951            |
| 75 392           | 76 220         | 76 800         | . Comptes à terme et bons à échéance fixe                              | 83 318           | 81 763         | 81 896         |
| <b>76 281</b>    | <b>77 106</b>  | <b>77 687</b>  | <b>Sous-total (IV)</b>   | <b>84 294</b>    | <b>82 720</b>  | <b>82 847</b>  |
| <b>292 784</b>   | <b>297 796</b> | <b>298 264</b> | <b>TOTAL M3 (I+II+III+IV)</b>  | <b>333 987</b>   | <b>330 806</b> | <b>329 906</b> |

(1) Souscriptions des entreprises non financières et des particuliers.

(\*) Chiffre rectifié.

(\*\*) Chiffre provisoire.

Source: BANK AL-MAGHRIB

**AGRÉGATS DE PLACEMENTS LIQUIDES <sup>(1)</sup>**

**AVRIL 2002**

| Décembre<br>2000 | Mars<br>2001  | Avril<br>2001 | <i>Encours de fin de mois en millions de dirhams</i>                      | Décembre<br>2001   | Mars<br>2002       | Avril<br>2002        |
|------------------|---------------|---------------|---|--------------------|--------------------|----------------------|
|                  |               |               | <b>PL 1</b>   |                    |                    |                      |
| 3 988            | 4 372         | 4 877         | . Bons du Trésor à 6 mois   | 9 407              | 10 737             | 10 737 <sup>**</sup> |
| 7 307            | 7 783         | 6 856         | . Bons du Trésor négociables <sup>(2)</sup>                               | 4 238 <sup>*</sup> | 4 944 <sup>*</sup> | 5 506                |
| -                | -             | -             | . Billets de trésorerie   | -                  | 16                 | 16                   |
| 125              | 171           | 184           | . Bons émis par les sociétés de financement                               | 261                | 268                | 404                  |
| <b>11 420</b>    | <b>12 326</b> | <b>11 917</b> | <b>Total PL1</b>  | <b>13 906</b>      | <b>15 965</b>      | <b>16 663</b>        |
|                  |               |               | <b>PL 2</b>   |                    |                    |                      |
| 12 722           | 18 223        | 19 004        | . Titres émis par les O.P.C.V.M. obligations                              | 17 111             | 24 284             | 25 014               |
| <b>12 722</b>    | <b>18 223</b> | <b>19 004</b> | <b>Total PL2</b>  | <b>17 111</b>      | <b>24 284</b>      | <b>25 014</b>        |
|                  |               |               | <b>PL 3</b>   |                    |                    |                      |
| 3 214            | 2 962         | 3 370         | . Titres émis par les O.P.C.V.M. actions et<br>les O.P.C.V.M. diversifiés | 1 936              | 2 280              | 2 044                |
| <b>3 214</b>     | <b>2 962</b>  | <b>3 370</b>  | <b>Total PL3</b>  | <b>1 936</b>       | <b>2 280</b>       | <b>2 044</b>         |
| <b>27 356</b>    | <b>33 511</b> | <b>34 291</b> | <b>TOTAL PL</b>   | <b>32 953</b>      | <b>42 529</b>      | <b>43 721</b>        |

(1) Souscriptions des entreprises non financières et des particuliers.

(2) Encours des emprunts nationaux et des bons du Trésor émis par adjudication .

(\*) Chiffre rectifié.

(\*\*) Chiffre provisoire.

Source: **BANK AL-MAGHRIB**

**CONTREPARTIES DE M 3**

**AVRIL 2002**

| Décembre 2000  | Mars 2001      | Avril 2001     | <i>Encours de fin de mois en millions de dirhams</i>   | Décembre 2001  | Mars 2002      | Avril 2002     |
|----------------|----------------|----------------|--|----------------|----------------|----------------|
|                |                |                | <b>AVOIRS EXTÉRIEURS NETS <sup>(1)</sup></b>   |                |                |                |
| 52 651         | 75 869         | 81 030         | . Avoirs extérieurs nets de Bank Al-Maghrib  | 99 264         | 98 007         | 98 531         |
| 2 034          | 1 299          | 1 824          | . Avoirs extérieurs nets des banques   | 2 685          | 1 519          | 2 123          |
| <b>54 685</b>  | <b>77 168</b>  | <b>82 854</b>  | <b>TOTAL (I)</b>   | <b>101 949</b> | <b>99 526</b>  | <b>100 654</b> |
|                |                |                | <b>CRÉDIT INTÉRIEUR GLOBAL</b>   |                |                |                |
|                |                |                | <b>A. Créances sur l'État <sup>(1)</sup></b>   |                |                |                |
| 16 033         | -1 483         | -882           | . Créances de Bank Al-Maghrib  | -3 117         | -5 697*        | -7 890         |
| 61 729**       | 63 287**       | 63 014**       | . Créances des banques   | 73 161**       | 73 508**       | 72 502**       |
| 8 172          | 8 717          | 8 701          | . Créances des entreprises non financières et des particuliers <sup>(2)</sup>                                  | 8 285          | 8 286          | 8 259          |
| <b>85 934</b>  | <b>70 521</b>  | <b>70 833</b>  | <b>Sous-total (A)</b>  | <b>78 329</b>  | <b>76 097</b>  | <b>72 871</b>  |
|                |                |                | <b>B. Concours à l'économie <sup>(1)</sup></b>   |                |                |                |
| 7 471          | 7 553          | 7 666          | . Crédits de Bank Al-Maghrib   | 8 304          | 8 372*         | 8 367          |
| 200 553        | 201 791        | 201 605        | . Concours des banques <sup>(3)</sup>  | 208 647        | 208 403        | 209 363        |
| <b>208 024</b> | <b>209 344</b> | <b>209 271</b> | <b>Sous-total (B)</b>  | <b>216 951</b> | <b>216 775</b> | <b>217 730</b> |
|                |                |                | <b>C. Contrepartie des avoirs en compte sur livrets auprès de la Caisse d'épargne nationale <sup>(4)</sup></b> |                |                |                |
| 6 208          | 6 272          | 6 281          |  | 6 576          | 6 723          | 6 760          |
| <b>300 166</b> | <b>286 137</b> | <b>286 385</b> | <b>TOTAL (A + B + C)</b>   | <b>301 856</b> | <b>299 595</b> | <b>297 361</b> |
|                |                |                | <b>A déduire : Ressources à caractère non monétaire</b>  |                |                |                |
| 58 534         | 62 026         | 63 624         | . Emprunts contractés par les banques <sup>(5)</sup>   | 60 875*        | 60 024*        | 58 790         |
| 30 273         | 30 254         | 31 804         | . Provisions constituées par les banques   | 26 758         | 25 988         | 24 811         |
| 17 316         | 19 624         | 19 775         | . Fonds propres nets de Bank Al-Maghrib et des banques <sup>(6)</sup>  | 22 037         | 22 538         | 22 556         |
| 10 945         | 12 148         | 12 045         |  | 12 080         | 11 498*        | 11 423         |
| <b>241 632</b> | <b>224 111</b> | <b>222 761</b> | <b>CRÉDIT INTÉRIEUR À CARACTÈRE MONÉTAIRE (II)</b>   | <b>240 981</b> | <b>239 571</b> | <b>238 571</b> |
| <b>296 317</b> | <b>301 279</b> | <b>305 615</b> | <b>TOTAL DES CONTREPARTIES (I + II)</b>  | <b>342 930</b> | <b>339 097</b> | <b>339 225</b> |
| -3 533         | -3 483         | -7 351         | <b>Solde des éléments divers <sup>(7)</sup></b>  | -8 943*        | -8 291         | -9 319         |
| <b>292 784</b> | <b>297 796</b> | <b>298 264</b> | <b>Pour mémoire : Agrégat M 3</b>  | <b>333 987</b> | <b>330 806</b> | <b>329 906</b> |

(1) Voir le détail des composantes des avoirs extérieurs nets, des créances sur l'État et des concours à l'économie respectivement dans les tableaux des pages 6, 7 et 8.

(2) Contrepartie des dépôts auprès de la Trésorerie générale et du Service des chèques postaux recensés dans la monnaie scripturale.

(3) Y compris les crédits accordés aux établissements publics.

(4) Les ressources collectées par la Caisse d'épargne nationale (C.E.N.) sont déposées auprès de la Caisse de dépôt et de gestion (C.D.G). Elles ne peuvent faire l'objet d'une répartition entre les créances sur l'État et les concours à l'économie.

(5) Emprunts intérieurs et extérieurs contractés par les banques (voir ressources des banques page 10).

(6) Excédent des fonds propres (capital et réserves) sur le total des immobilisations et du portefeuille de titres de participation.

(7) Excédent des autres éléments du passif du système bancaire sur les autres éléments de son actif.

(\*) Chiffre rectifié.

(\*\*) Chiffre provisoire.

Source: **BANK AL-MAGHRIB**

**AVOIRS EXTÉRIEURS NETS**

**AVRIL 2002**

| Décembre<br>2000 | Mars<br>2001  | Avril<br>2001 | <i>Encours de fin de mois en millions de dirhams</i>                        | Décembre<br>2001 | Mars<br>2002  | Avril<br>2002  |
|------------------|---------------|---------------|---|------------------|---------------|----------------|
|                  |               |               | <b>A. Avoirs extérieurs bruts de Bank Al-Maghrib</b>                        |                  |               |                |
| 1 955            | 1 956         | 1 956         | . Avoirs en or  | 1 957            | 1 957         | 1 957          |
| 48 742           | 72 048        | 77 148        | . Avoirs en devises convertibles  | 95 214           | 94 028        | 94 572         |
| 1 268            | 1 237         | 1 306         | . Avoirs en D.T.S   | 1 426            | 1 328         | 1 309          |
| 1 294            | 1 294         | 1 294         | . Souscription au F.M.I. - Tranche de réserve                               | 1 294            | 1 294         | 1 294          |
| 285              | 286           | 301           | . Souscription au capital du Fonds Monétaire Arabe                          | 300              | 301           | 298            |
| -                | -             | -             | . Avoirs en devises inconvertibles  | -                | -             | -              |
| <b>53 544</b>    | <b>76 821</b> | <b>82 005</b> | <b>Sous-total</b>   | <b>100 191</b>   | <b>98 908</b> | <b>99 430</b>  |
|                  |               |               | <b>B. Engagements extérieurs de Bank Al-Maghrib</b>                         |                  |               |                |
| 194              | 194           | 194           | . Comptes des organismes internationaux                                     | 194              | 194           | 194            |
| 699              | 758           | 781           | . Autres engagements  | 733              | 707           | 705            |
| <b>893</b>       | <b>952</b>    | <b>975</b>    | <b>Sous-total</b>   | <b>927</b>       | <b>901</b>    | <b>899</b>     |
| <b>52 651</b>    | <b>75 869</b> | <b>81 030</b> | <b>I. Total des avoirs extérieurs nets de Bank Al-Maghrib<br/>( A - B )</b> | <b>99 264</b>    | <b>98 007</b> | <b>98 531</b>  |
| <b>6 356</b>     | <b>5 500</b>  | <b>6 430</b>  | <b>C. Avoirs extérieurs bruts des banques <sup>(1)</sup></b>                | <b>6 566</b>     | <b>5 976</b>  | <b>6 432</b>   |
| <b>4 322</b>     | <b>4 201</b>  | <b>4 606</b>  | <b>D. Engagements extérieurs des banques <sup>(2)</sup></b>                 | <b>3 881</b>     | <b>4 457</b>  | <b>4 309</b>   |
| <b>2 034</b>     | <b>1 299</b>  | <b>1 824</b>  | <b>II. Total des avoirs extérieurs nets des banques ( C - D )</b>           | <b>2 685</b>     | <b>1 519</b>  | <b>2 123</b>   |
| <b>54 685</b>    | <b>77 168</b> | <b>82 854</b> | <b>TOTAL DES AVOIRS EXTÉRIEURS NETS ( I + II )</b>                          | <b>101 949</b>   | <b>99 526</b> | <b>100 654</b> |

(1) Il s'agit des avoirs en devises des banques et de leurs dépôts en devises chez leurs correspondants étrangers. Les dépôts des banques en devises auprès de Bank Al-Maghrib, qui constituent des créances sur un établissement résident, sont exclus de leurs avoirs extérieurs.

(2) Il s'agit essentiellement des comptes créditeurs des correspondants étrangers auprès des banques et des comptes créditeurs à vue et à terme des non résidents.

Source: BANK AL-MAGHRIB

**CRÉANCES SUR L'ÉTAT**

**AVRIL 2002**

| Décembre<br>2000 | Mars<br>2001  | Avril<br>2001 | <i>Encours de fin de mois en millions de dirhams</i>                            | Décembre<br>2001 | Mars<br>2002  | Avril<br>2002 |
|------------------|---------------|---------------|---|------------------|---------------|---------------|
|                  |               |               | <b>I. Créances de Bank Al-Maghrib</b>   |                  |               |               |
|                  |               |               | <b>A. Créances propres de Bank Al-Maghrib</b>                                   |                  |               |               |
| 13 750           | 5 500         | 5 500         | . Avances à l'État <sup>(1)</sup>   | 6 136            | 5 500         | 5 500         |
| -                | -             | -             | . Traités douaniers et obligations cautionnées prises en pension                | -                | -             | -             |
| 1 450            | 1 341         | 1 188         | . Chèques pris à l'escompte   | 1 527            | 1 503         | 459           |
| 33               | 27            | 24            | . Dépôts de Bank Al-Maghrib auprès du Service<br>des chèques postaux            | 26               | 30            | 30            |
| <b>15 233</b>    | <b>6 868</b>  | <b>6 712</b>  | <b>Total brut</b>   | <b>7 689</b>     | <b>7 033</b>  | <b>5 989</b>  |
| **<br>806        | **<br>10 672  | **<br>8 761   | <i>A déduire : Avoirs des comptes publics <sup>(2)</sup></i>                    | **<br>10 806     | **<br>12 730  | **<br>14 080  |
| <b>14 427</b>    | <b>-3 804</b> | <b>-2 049</b> | <b>Total net</b>  | <b>-3 117</b>    | <b>-5 697</b> | <b>-8 091</b> |
| <b>1 606</b>     | <b>2 321</b>  | <b>1 167</b>  | <b>B. Bons du Trésor acquis sur le marché secondaire</b>                        | -                | -             | <b>201</b>    |
| <b>16 033</b>    | <b>-1 483</b> | <b>-882</b>   | <b>Sous-total (I)</b>   | <b>-3 117</b>    | <b>-5 697</b> | <b>-7 890</b> |
|                  |               |               | <b>II. Créances des banques</b>   |                  |               |               |
| 61 633           | 63 112        | 62 872        | . Portefeuille d'effets publics   | 72 318           | 72 779 *      | 72 363        |
| 96               | 175           | 142           | . Dépôts des banques auprès du Trésor et du Service<br>des chèques postaux      | 843              | 729           | 139           |
| <b>61 729</b>    | <b>63 287</b> | <b>63 014</b> | <b>Sous-total (II)</b>  | <b>73 161</b>    | <b>73 508</b> | <b>72 502</b> |
|                  |               |               | <b>III. Créances des entreprises non financières<br/>et des particuliers</b>    |                  |               |               |
| 8 172 **         | 8 717 **      | 8 701 **      | . Contrepartie des dépôts auprès du Trésor et du Service<br>des chèques postaux | 8 285 **         | 8 286 **      | 8 259 **      |
| <b>8 172</b>     | <b>8 717</b>  | <b>8 701</b>  | <b>Sous-total (III)</b>   | <b>8 285</b>     | <b>8 286</b>  | <b>8 259</b>  |
| <b>85 934</b>    | <b>70 521</b> | <b>70 833</b> | <b>TOTAL DES CRÉANCES SUR L'ÉTAT (I+II+III)</b>                                 | <b>78 329</b>    | <b>76 097</b> | <b>72 871</b> |

(1) Avances conventionnelles et facilités de caisse.

(2) Billets et monnaies détenus par les comptes publics ainsi que les comptes du Trésor et du Fonds Hassan II pour le développement économique et social auprès de Bank Al-Maghrib.

(\*) Chiffre rectifié.

(\*\*) Chiffre provisoire.

Source: BANK AL-MAGHRIB



**CONCOURS A L'ÉCONOMIE <sup>(1)</sup>**

**AVRIL 2002**

| Décembre<br>2000 | Mars<br>2001   | Avril<br>2001  | <i>Encours de fin de mois en millions de dirhams</i>                          | Décembre<br>2001 | Mars<br>2002             | Avril<br>2002  |
|------------------|----------------|----------------|---|------------------|--------------------------|----------------|
| <b>191 053</b>   | <b>191 507</b> | <b>190 639</b> | <b>A. Crédits accordés aux entreprises et aux particuliers <sup>(2)</sup></b> | <b>195 888</b>   | <b>194 391</b>           | <b>193 899</b> |
| 75 590           | 72 502         | 72 710         | . Comptes débiteurs et crédits de trésorerie                                  | 72 440           | 70 212                   | 68 616         |
| 45 227           | 46 336         | 44 856         | . Crédits à l'équipement  | 45 371           | 45 068                   | 45 411         |
| 27 023           | 27 373         | 26 809         | . Crédits immobiliers   | 30 699           | 32 320                   | 32 140         |
| 8 003            | 8 030          | 8 029          | . Crédits à la consommation   | 8 283            | 8 257                    | 8 205          |
| 4 283            | 4 096          | 3 111          | . Créances diverses sur la clientèle  | 3 396            | 3 913                    | 3 938          |
| 30 927           | 33 170         | 35 124         | . Créances en souffrance <sup>(3)</sup>                                       | 35 699           | 34 621                   | 35 589         |
| <b>8 523</b>     | <b>9 368</b>   | <b>9 608</b>   | <b>B. Concours aux sociétés de financement</b>                                | <b>12 138</b>    | <b>12 486</b>            | <b>13 982</b>  |
| 8 085            | 8 651          | 8 865          | . Crédits   | 11 125           | 11 493                   | 13 042         |
| 438              | 717            | 743            | . Bons des sociétés de financement détenus par les banques                    | 1 013            | 993                      | 940            |
| <b>977</b>       | <b>916</b>     | <b>1 358</b>   | <b>C. Portefeuille de titres de placement des banques <sup>(4)</sup></b>      | <b>621</b>       | <b>1 526<sup>*</sup></b> | <b>1 482</b>   |
| <b>200 553</b>   | <b>201 791</b> | <b>201 605</b> | <b>I/ Total des concours des banques ( A + B + C )</b>                        | <b>208 647</b>   | <b>208 403</b>           | <b>209 363</b> |
| <b>7 471</b>     | <b>7 553</b>   | <b>7 666</b>   | <b>II/ Crédits de Bank Al-Maghrib</b>   | <b>8 304</b>     | <b>8 372</b>             | <b>8 367</b>   |
| <b>208 024</b>   | <b>209 344</b> | <b>209 271</b> | <b>TOTAL ( I + II )</b>   | <b>216 951</b>   | <b>216 775</b>           | <b>217 730</b> |

(1) La répartition des concours à l'économie est issue de la nouvelle situation comptable des banques élaborée depuis janvier 2000, date d'entrée en vigueur du nouveau plan comptable bancaire.

(2) Y compris les crédits accordés aux établissements publics.

(3) Créances pré-douteuses, créances douteuses et créances compromises, non compris les agios réservés.

(4) Souscriptions des banques aux titres émis par le secteur non bancaire.

(\*) Chiffre rectifié.

Source: **BANK AL-MAGHRIB**

**SITUATION COMPTABLE DE BANK AL-MAGHRIB**

**AVRIL 2002**

| Décembre<br>2000 | Mars<br>2001   | Avril<br>2001  | <i>Encours de fin de mois en millions de dirhams</i>              | Décembre<br>2001 | Mars<br>2002   | Avril<br>2002  |
|------------------|----------------|----------------|---|------------------|----------------|----------------|
| <b>ACTIF</b>     |                |                |   |                  |                |                |
| 53 544           | 76 821         | 82 005         | <b>Avoirs extérieurs <sup>(1)</sup></b>                           | 100 191          | 98 908         | 99 430         |
| 13 750           | 5 500          | 5 500          | <b>Concours financiers à l'État</b>                               | 6 136            | 5 500          | 5 500          |
| 5 500            | 5 500          | 5 500          | . Avances conventionnelles  | 5 500            | 5 500          | 5 500          |
| 8 250            | -              | -              | . Facilités de caisse   | -                | -              | -              |
| -                | -              | -              | . Mobilisation de traites douanières et d'obligations cautionnées | 636              | -              | -              |
| 33               | 27             | 24             | <b>Comptes courants postaux</b>                                   | 26               | 30             | 30             |
| 16 164           | 12 873         | 10 746         | <b>Opérations de crédit</b>                                       | 9 902            | 9 933          | 8 875          |
| 14 632           | 11 468         | 9 503          | . Avances   | 8 311            | 8 373          | 8 367          |
| (7 161)          | (3 915)        | (1 837)        | <i>dont</i> : avances aux banques                                 | (7)              | (1)            | -              |
| 1 532            | 1 405          | 1 243          | . Effets en cours de recouvrement                                 | 1 591            | 1 560          | 508            |
| (1 450)          | (1 341)        | (1 188)        | <i>dont</i> : Chèques pris à l'escompte                           | (1 527)          | (1 503)        | (459)          |
| 1 606            | 2 321          | 1 167          | <b>Bons du Trésor acquis sur le marché secondaire</b>             | -                | -              | 201            |
| 2 678            | 2 607          | 2 614          | <b>Emploi du capital et des réserves</b>                          | 2 787            | 2 806          | 2 683          |
| 1 817            | 1 093          | 1 047          | <b>Divers</b>   | 2 286            | 2 447          | 2 255          |
| <b>89 592</b>    | <b>101 242</b> | <b>103 103</b> | <b>TOTAL ACTIF</b>  | <b>121 328</b>   | <b>119 624</b> | <b>118 974</b> |
| <b>PASSIF</b>    |                |                |   |                  |                |                |
| 61 444           | 61 651         | 61 558         | <b>Billets et monnaies en circulation</b>                         | 69 595           | 68 642         | 68 529         |
| 3 055            | 3 841          | 4 416          | <b>Engagements en devises</b>                                     | 4 184            | 4 554          | 4 422          |
| 893              | 952            | 975            | . Engagements envers l'extérieur <sup>(2)</sup>                   | 927              | 901            | 899            |
| 2 162            | 2 889          | 3 441          | . Compte de dépôt en devises des banques                          | 3 257            | 3 653          | 3 523          |
| 15 629           | 27 281         | 24 743         | <b>Dépôts et autres engagements</b>                               | 33 116           | 32 171         | 32 695         |
| (1)              | (9 867)        | (7 956)        | <i>dont</i> : . Comptes courants du Trésor et du                  | (10 001)         | (11 925)       | (13 275)       |
| (13 766)         | (14 221)       | (13 095)       | Fonds Hassan II <sup>(3)</sup>                                    | (16 535)         | (16 918)       | (14 799)       |
| -                | -              | -              | . Comptes des banques   | (4 000)          | -              | (1 800)        |
| (1 789)          | (2 755)        | (2 948)        | . Comptes de reprises de liquidités                               | (2 569)          | (2 876)        | (2 520)        |
| 434              | 434            | 434            | . Autres comptes  | 434              | 434            | 434            |
| 5 021            | 5 266          | 5 266          | <b>Allocations de droits de tirage spéciaux</b>                   | 5 166            | 5 166          | 5 324          |
| 4 009            | 2 769          | 6 686          | <b>Capital et réserves</b>  | 8 833            | 8 657          | 7 570          |
| <b>89 592</b>    | <b>101 242</b> | <b>103 103</b> | <b>TOTAL PASSIF</b>   | <b>121 328</b>   | <b>119 624</b> | <b>118 974</b> |

(1) Avoirs en or, droits de tirage spéciaux, devises convertibles et accords de paiement.

(2) Engagements en devises convertibles, comptes des organismes internationaux et accords de paiement.

(3) Fonds Hassan II pour le développement économique et social.

Source: BANK AL-MAGHRIB

**EMPLOIS ET RESSOURCES DE L'ENSEMBLE DES BANQUES**

**AVRIL 2002**

| Décembre<br>2000   | Mars<br>2001   | Avril<br>2001  | <i>Encours de fin de mois en millions de dirhams</i>                            | Décembre<br>2001 | Mars<br>2002   | Avril<br>2002  |
|--|----------------|----------------|---|------------------|----------------|----------------|
| <b>EMPLOIS</b>   |                |                |   |                  |                |                |
| 19 658   | 20 593         | 20 281         | <b>. Valeurs en caisse et avoirs liquides</b>                                   | 29 070*          | 25 260         | 23 944         |
| (582)  | (457)          | (626)          | <i>dont</i> : . Billets étrangers et chèques en devises                         | (761)            | (461)          | (497)          |
| (13 467)   | (13 810)       | (12 762)       | . Dépôts en dirhams auprès de Bank Al-Maghrib                                   | (20 528)         | (17 040)       | (16 117)       |
| (96)   | (175)          | (142)          | . Dépôts auprès du Trésor et du Service des chèques postaux                     | (843)            | (729)          | (139)          |
| 5 326  | 3 927          | 3 673          | <b>. Avoirs auprès des banques et prêts aux banques</b>                         | 3 241            | 3 070          | 3 045          |
| 5 774  | 5 043          | 5 804          | <b>. Correspondants étrangers et assimilés</b>                                  | 5 805            | 5 515          | 5 935          |
| 61 633   | 63 112         | 62 872         | <b>. Portefeuille de bons du Trésor</b>   | 72 318           | 72 779*        | 72 363         |
| 199 138  | 200 158        | 199 504        | <b>. Crédits à l'économie <sup>(1)</sup></b>                                    | 207 013          | 205 884        | 206 941        |
| <b>. Portefeuille de titres de transaction et de placement</b> |                |                |   |                  |                |                |
| 8 543  | 10 923         | 11 149         | <b>autres que les fonds d'État</b>  | 10 782           | 11 668         | 11 576         |
| 1 751  | 2 382          | 2 320          | . Certificats de dépôt acquis par les banques                                   | 1 809            | 1 729          | 1 729          |
| 5 377  | 6 908          | 6 728          | . Bons et obligations B.N.D.E ; C.I.H ; C.N.C.A. et F.E.C.                      | 7 339            | 7 420          | 7 425          |
| 438  | 717            | 743            | souscrits par les banques   | 1 013            | 993            | 940            |
| 977  | 916            | 1 358          | . Bons des sociétés de financement détenus par les banques                      | 621              | 1 526*         | 1 482          |
| 10 605   | 11 037         | 11 028         | <b>. Portefeuille de titres de participation et emplois assimilés</b>           | 12 019           | 12 600*        | 12 502         |
| 10 273   | 9 969          | 10 083         | <b>. Immobilisations</b>  | 10 854           | 10 432*        | 10 520         |
| -  | -              | -              | <b>. Excédent des emplois divers sur les ressources diverses</b>                | -                | -              | -              |
| <b>320 950</b>   | <b>324 762</b> | <b>324 394</b> | <b>TOTAL DES EMPLOIS</b>  | <b>351 102</b>   | <b>347 208</b> | <b>346 826</b> |
| <b>RESSOURCES</b>  |                |                |   |                  |                |                |
| 113 133  | 114 474        | 113 739        | <b>. Comptes créditeurs à vue en dirhams de la clientèle</b>                    | 133 233          | 130 771*       | 129 993        |
| 103 306  | 104 296        | 103 176        | . Comptes de chèques et comptes courants  | 122 788          | 120 533*       | 120 908        |
| (26 619)   | (27 555)       | (27 926)       | <i>dont</i> : Comptes de chèques des marocains résidant à l'étranger            | (32 819)         | (34 019)       | (34 496)       |
| 9 827  | 10 178         | 10 563         | . Autres dépôts   | 10 445           | 10 238*        | 9 085          |
| 29 032   | 29 942         | 30 374         | <b>. Comptes d'épargne</b>  | 33 005           | 33 951         | 34 206         |
| 75 392   | 76 220         | 76 800         | <b>. Comptes à terme et bons à échéance fixe</b>                                | 83 318           | 81 763         | 81 896         |
| 5 642  | 5 297          | 5 200          | <b>. Certificats de dépôt</b>   | 4 967            | 4 894          | 4 846          |
| (889)  | (886)          | (887)          | <i>dont</i> : Souscriptions des entreprises non financières et des particuliers | (976)            | (957)          | (951)          |
| 431  | 521            | 568            | <b>. Comptes créditeurs à vue et à terme en devises</b>                         | 641              | 698            | 744            |
| <b>des non résidents</b>                                       |                |                |   |                  |                |                |
| 10 107   | 11 360         | 11 166         | <b>. Engagements des banques envers les autres banques</b>                      | 10 547           | 11 316         | 11 461         |
| 2 380  | 3 804          | 5 344          | <b>. Emprunts nets auprès des organismes financiers <sup>(2)</sup></b>          | 2 329            | 1 445*         | 660            |
| 3 891  | 3 680          | 4 038          | <b>. Correspondants étrangers et assimilés</b>                                  | 3 240            | 3 759          | 3 565          |
| 11 808   | 11 326         | 11 360         | <b>. Emprunts obligataires en dirhams</b>                                       | 10 212           | 9 895          | 9 754          |
| 13 083   | 13 095         | 13 107         | <b>. Emprunts extérieurs à long terme</b>                                       | 12 035           | 12 440         | 12 231         |
| 7 161  | 3 915          | 1 837          | <b>. Recours auprès de Bank Al-Maghrib</b>                                      | 7                | 1              | -              |
| 17 316   | 19 624         | 19 775         | <b>. Provisions</b>   | 22 037           | 22 538         | 22 556         |
| 29 480   | 30 495         | 30 504         | <b>. Fonds propres</b>  | 32 574           | 32 170         | 31 804         |
| 2 094  | 1 009          | 582            | <b>. Excédent des ressources diverses sur les emplois divers</b>                | 2 957            | 1 567          | 3 110          |
| <b>320 950</b>   | <b>324 762</b> | <b>324 394</b> | <b>TOTAL DES RESSOURCES</b>   | <b>351 102</b>   | <b>347 208</b> | <b>346 826</b> |

(1) Y compris les crédits accordés aux sociétés de financement et aux établissements publics.

(2) Y compris les opérations de pensions avec les O.P.C.V.M.

(\*) Chiffre rectifié.

Source: BANK AL-MAGHRIB

**ÉVOLUTION DES AGRÉGATS DE MONNAIE ET  
DE PLACEMENTS LIQUIDES**

**AVRIL 2002**

| Encours de fin de mois en millions de dirhams                 | Décembre<br>2000 | Avril<br>2001  | Décembre<br>2001 | Mars<br>2002   | Avril<br>2002  | Variations      |              |                 |             |                 |             |                 |              |
|---|------------------|----------------|------------------|----------------|----------------|-----------------|--------------|-----------------|-------------|-----------------|-------------|-----------------|--------------|
|   |                  |                |                  |                |                | 1 mois 2002     |              | 4 mois 2002     |             | 4 mois 2001     |             | 12 mois         |              |
|   |                  |                |                  |                |                | Av. 02 / Mars02 |              | Av. 02 / Déc 01 |             | Av. 01 / Déc 00 |             | Av. 02 / Av. 01 |              |
|   |                  |                |                  |                |                | MDH             | %            | MDH             | %           | MDH             | %           | MDH             | %            |
| <b>Monnaie fiduciaire</b>                                     | <b>58 169</b>    | <b>58 534</b>  | <b>66 025</b>    | <b>65 479</b>  | <b>65 321</b>  | <b>-158</b>     | <b>-0,2</b>  | <b>-704</b>     | <b>-1,1</b> | <b>365</b>      | <b>0,6</b>  | <b>6 787</b>    | <b>11,6</b>  |
| <b>Monnaie scripturale</b>                                    | <b>123 094</b>   | <b>125 388</b> | <b>144 087</b>   | <b>141 933</b> | <b>140 772</b> | <b>-1 161</b>   | <b>-0,8</b>  | <b>-3 315</b>   | <b>-2,3</b> | <b>2 294</b>    | <b>1,9</b>  | <b>15 384</b>   | <b>12,3</b>  |
| <b>Comptes créditeurs à vue auprès :</b>                      |                  |                |                  |                |                |                 |              |                 |             |                 |             |                 |              |
| <b>. de Bank Al -Maghrib</b>                                  | 1 789            | 2 948          | 2 569            | 2 876          | 2 520          | -356            | -12,4        | -49             | -1,9        | 1 159           | 64,8        | -428            | -14,5        |
| . des banques dont :  | 113 133          | 113 739        | 133 233          | 130 771        | 129 993        | -778            | -0,6         | -3 240          | -2,4        | 606             | 0,5         | 16 254          | 14,3         |
| .. Comptes de chèques et comptes courants                     | 103 306          | 103 176        | 122 788          | 120 533        | 120 908        | 375             | 0,3          | -1 880          | -1,5        | -130            | -0,1        | 17 732          | 17,2         |
| ( Comptes de chèques des marocains<br>résidant à l'étranger ) | (26 619)         | (27 926)       | (32 819)         | (34 019)       | (34 496)       | (477)           | (1,4)        | (1 677)         | (5,1)       | (1 307)         | (4,9)       | (6 570)         | (23,5)       |
| . du Trésor et du Service des chèques postaux                 | 8 172            | 8 701          | 8 285            | 8 286          | 8 259          | -27             | -0,3         | -26             | -0,3        | 529             | 6,5         | -442            | -5,1         |
| <b>TOTAL M 1</b>  | <b>181 263</b>   | <b>183 922</b> | <b>210 112</b>   | <b>207 412</b> | <b>206 093</b> | <b>-1 319</b>   | <b>-0,6</b>  | <b>-4 019</b>   | <b>-1,9</b> | <b>2 659</b>    | <b>1,5</b>  | <b>22 171</b>   | <b>12,1</b>  |
| <b>Placements à vue (M 2- M 1)</b>                            | <b>35 240</b>    | <b>36 655</b>  | <b>39 581</b>    | <b>40 674</b>  | <b>40 966</b>  | <b>292</b>      | <b>0,7</b>   | <b>1 385</b>    | <b>3,5</b>  | <b>1 415</b>    | <b>4,0</b>  | <b>4 311</b>    | <b>11,8</b>  |
| . Comptes d'épargne auprès des banques                        | 29 032           | 30 374         | 33 005           | 33 951         | 34 206         | 255             | 0,8          | 1 201           | 3,6         | 1 342           | 4,6         | 3 832           | 12,6         |
| . Comptes sur livrets auprès de la C.E.N.                     | 6 208            | 6 281          | 6 576            | 6 723          | 6 760          | 37              | 0,6          | 184             | 2,8         | 73              | 1,2         | 479             | 7,6          |
| <b>TOTAL M 2</b>  | <b>216 503</b>   | <b>220 577</b> | <b>249 693</b>   | <b>248 086</b> | <b>247 059</b> | <b>-1 027</b>   | <b>-0,4</b>  | <b>-2 634</b>   | <b>-1,1</b> | <b>4 074</b>    | <b>1,9</b>  | <b>26 482</b>   | <b>12,0</b>  |
| <b>Placements à terme (M3 - M2)</b>                           | <b>76 281</b>    | <b>77 687</b>  | <b>84 294</b>    | <b>82 720</b>  | <b>82 847</b>  | <b>127</b>      | <b>0,2</b>   | <b>-1 447</b>   | <b>-1,7</b> | <b>1 406</b>    | <b>1,8</b>  | <b>5 160</b>    | <b>6,6</b>   |
| . Certificats de dépôt  | 889              | 887            | 976              | 957            | 951            | -6              | -0,6         | -25             | -2,6        | -2              | -0,2        | 64              | 7,2          |
| . Comptes et bons à échéance fixe<br>auprès des banques       | 75 392           | 76 800         | 83 318           | 81 763         | 81 896         | 133             | 0,2          | -1 422          | -1,7        | 1 408           | 1,9         | 5 096           | 6,6          |
| <b>TOTAL M3</b>   | <b>292 784</b>   | <b>298 264</b> | <b>333 987</b>   | <b>330 806</b> | <b>329 906</b> | <b>-900</b>     | <b>-0,3</b>  | <b>-4 081</b>   | <b>-1,2</b> | <b>5 480</b>    | <b>1,9</b>  | <b>31 642</b>   | <b>10,6</b>  |
| <b>PL 1</b>   | <b>11 420</b>    | <b>11 917</b>  | <b>13 906</b>    | <b>15 965</b>  | <b>16 663</b>  | <b>698</b>      | <b>4,4</b>   | <b>2 757</b>    | <b>19,8</b> | <b>497</b>      | <b>4,4</b>  | <b>4 746</b>    | <b>39,8</b>  |
| <b>PL 2</b>   | <b>12 722</b>    | <b>19 004</b>  | <b>17 111</b>    | <b>24 284</b>  | <b>25 014</b>  | <b>730</b>      | <b>3,0</b>   | <b>7 903</b>    | <b>46,2</b> | <b>6 282</b>    | <b>49,4</b> | <b>6 010</b>    | <b>31,6</b>  |
| <b>PL 3</b>   | <b>3 214</b>     | <b>3 370</b>   | <b>1 936</b>     | <b>2 280</b>   | <b>2 044</b>   | <b>-236</b>     | <b>-10,4</b> | <b>108</b>      | <b>5,6</b>  | <b>156</b>      | <b>4,9</b>  | <b>-1 326</b>   | <b>-39,3</b> |
| <b>TOTAL PL</b>   | <b>27 356</b>    | <b>34 291</b>  | <b>32 953</b>    | <b>42 529</b>  | <b>43 721</b>  | <b>1 192</b>    | <b>2,8</b>   | <b>10 768</b>   | <b>32,7</b> | <b>6 935</b>    | <b>25,4</b> | <b>9 430</b>    | <b>27,5</b>  |

Source: BANK AL-MAGHRIB

**ÉVOLUTION DES CONTREPARTIES DE M3**

**AVRIL 2002**

| Encours de fin de mois en millions de dirhams                                | Décembre<br>2000 | Avril<br>2001  | Décembre<br>2001 | Mars<br>2002   | Avril<br>2002  | Variations      |             |                 |             |                 |              |                 |             |
|--|------------------|----------------|------------------|----------------|----------------|-----------------|-------------|-----------------|-------------|-----------------|--------------|-----------------|-------------|
|  |                  |                |                  |                |                | 1 mois 2002     |             | 4 mois 2002     |             | 4 mois 2001     |              | 12 mois         |             |
|  |                  |                |                  |                |                | Av. 02 / Mars02 |             | Av. 02 / Déc 01 |             | Av. 01 / Déc 00 |              | Av. 02 / Av. 01 |             |
|  |                  |                |                  |                |                | MDH             | %           | MDH             | %           | MDH             | %            | MDH             | %           |
| <b>Avoirs extérieurs</b>   |                  |                |                  |                |                |                 |             |                 |             |                 |              |                 |             |
| . de Bank Al-Maghrib   | 52 651           | 81 030         | 99 264           | 98 007         | 98 531         | 524             | 0,5         | -733            | -0,7        | 28 379          | 53,9         | 17 501          | 21,6        |
| . des banques  | 2 034            | 1 824          | 2 685            | 1 519          | 2 123          | 604             | 39,8        | -562            | -20,9       | -210            | -10,3        | 299             | 16,4        |
| <b>Total (I)</b>   | <b>54 685</b>    | <b>82 854</b>  | <b>101 949</b>   | <b>99 526</b>  | <b>100 654</b> | <b>1 128</b>    | <b>1,1</b>  | <b>-1 295</b>   | <b>-1,3</b> | <b>28 169</b>   | <b>51,5</b>  | <b>17 800</b>   | <b>21,5</b> |
| <b>Crédit intérieur global</b>   |                  |                |                  |                |                |                 |             |                 |             |                 |              |                 |             |
| <b>A/ Créances sur l'État</b>  | <b>85 934</b>    | <b>70 833</b>  | <b>78 329</b>    | <b>76 097</b>  | <b>72 871</b>  | <b>-3 226</b>   | <b>-4,2</b> | <b>-5 458</b>   | <b>-7,0</b> | <b>-15 101</b>  | <b>-17,6</b> | <b>2 038</b>    | <b>2,9</b>  |
| . Créances nettes de Bank Al-Maghrib   | 16 033           | -882           | -3 117           | -5 697         | -7 890         | -2 193          | 38,5        | -4 773          | 153,1       | -16 915         | -105,5       | -7 008          | 794,6       |
| . Créances des banques   | 61 729           | 63 014         | 73 161           | 73 508         | 72 502         | -1 006          | -1,4        | -659            | -0,9        | 1 285           | 2,1          | 9 488           | 15,1        |
| . Créances des particuliers et des entreprises non financières               | 8 172            | 8 701          | 8 285            | 8 286          | 8 259          | -27             | -0,3        | -26             | -0,3        | 529             | 6,5          | -442            | -5,1        |
| <b>B/ Concours à l'économie</b>  | <b>208 024</b>   | <b>209 271</b> | <b>216 951</b>   | <b>216 775</b> | <b>217 730</b> | <b>955</b>      | <b>0,4</b>  | <b>779</b>      | <b>0,4</b>  | <b>1 247</b>    | <b>0,6</b>   | <b>8 459</b>    | <b>4,0</b>  |
| . Crédits de Bank Al-Maghrib   | 7 471            | 7 666          | 8 304            | 8 372          | 8 367          | -5              | -0,1        | 63              | 0,8         | 195             | 2,6          | 701             | 9,1         |
| . Concours des banques   | 200 553          | 201 605        | 208 647          | 208 403        | 209 363        | 960             | 0,5         | 716             | 0,3         | 1 052           | 0,5          | 7 758           | 3,8         |
| <b>C/ Contrepartie des avoirs en comptes sur livrets auprès de la C.E.N.</b> | <b>6 208</b>     | <b>6 281</b>   | <b>6 576</b>     | <b>6 723</b>   | <b>6 760</b>   | <b>37</b>       | <b>0,6</b>  | <b>184</b>      | <b>2,8</b>  | <b>73</b>       | <b>1,2</b>   | <b>479</b>      | <b>7,6</b>  |
| <b>Crédit intérieur global (A+B+C)</b>                                       | <b>300 166</b>   | <b>286 385</b> | <b>301 856</b>   | <b>299 595</b> | <b>297 361</b> | <b>-2 234</b>   | <b>-0,7</b> | <b>-4 495</b>   | <b>-1,5</b> | <b>-13 781</b>  | <b>-4,6</b>  | <b>10 976</b>   | <b>3,8</b>  |
| <i>A déduire : Ressources à caractère non monétaire</i>                      | <i>58 534</i>    | <i>63 624</i>  | <i>60 875</i>    | <i>60 024</i>  | <i>58 790</i>  | <i>-1 234</i>   | <i>-2,1</i> | <i>-2 085</i>   | <i>-3,4</i> | <i>5 090</i>    | <i>8,7</i>   | <i>-4 834</i>   | <i>-7,6</i> |
| <b>Total du crédit intérieur à caractère monétaire (II)</b>                  | <b>241 632</b>   | <b>222 761</b> | <b>240 981</b>   | <b>239 571</b> | <b>238 571</b> | <b>-1 000</b>   | <b>-0,4</b> | <b>-2 410</b>   | <b>-1,0</b> | <b>-18 871</b>  | <b>-7,8</b>  | <b>15 810</b>   | <b>7,1</b>  |
| <b>Total des contreparties de M3 (I+II)</b>                                  | <b>296 317</b>   | <b>305 615</b> | <b>342 930</b>   | <b>339 097</b> | <b>339 225</b> | <b>128</b>      | <b>0,0</b>  | <b>-3 705</b>   | <b>-1,1</b> | <b>9 298</b>    | <b>3,1</b>   | <b>33 610</b>   | <b>11,0</b> |
| <b>Balance des éléments divers</b>   | <b>-3 533</b>    | <b>-7 351</b>  | <b>-8 943</b>    | <b>-8 291</b>  | <b>-9 319</b>  | <b>-1 028</b>   |             | <b>-376</b>     |             | <b>-3 818</b>   |              | <b>-1 968</b>   |             |
| <b>Pour mémoire : Agrégat M3</b>   | <b>292 784</b>   | <b>298 264</b> | <b>333 987</b>   | <b>330 806</b> | <b>329 906</b> | <b>-900</b>     | <b>-0,3</b> | <b>-4 081</b>   | <b>-1,2</b> | <b>5 480</b>    | <b>1,9</b>   | <b>31 642</b>   | <b>10,6</b> |

Source: **BANK AL-MAGHRIB**