

BANK AL-MAGHRIB

STATISTIQUES MONETAIRES

Sommaire

- Agrégats de monnaie (M1, M2, M3)
- Agrégats de placements liquides (PL1, PL2, PL3)
- Contreparties de M3
- Tableaux des ressources et emplois de Bank Al-Maghrif et des banques

MAI 2002



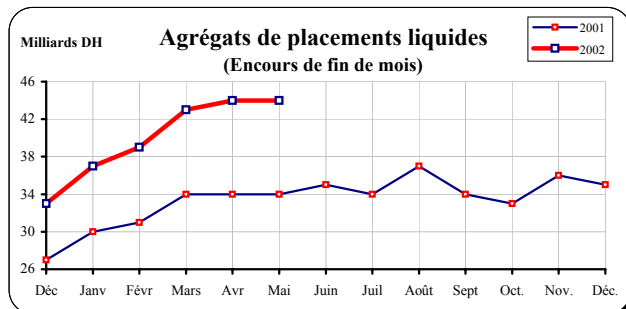
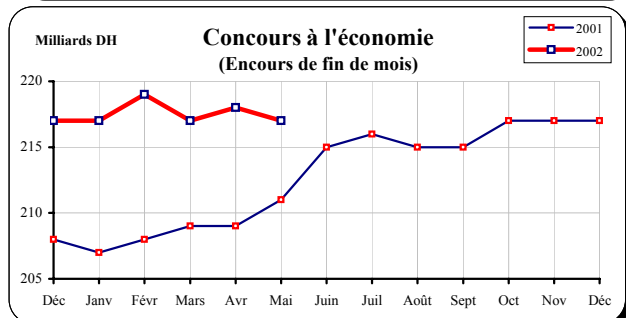
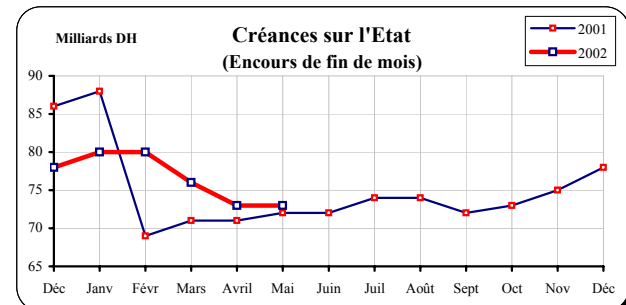
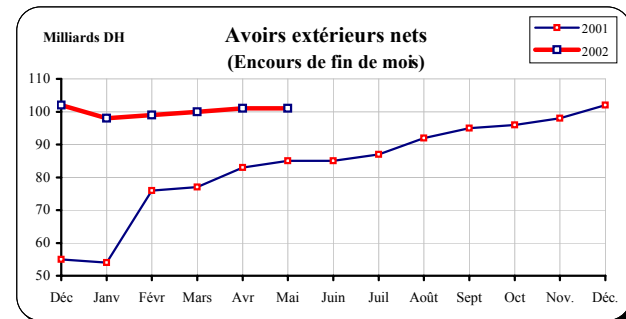
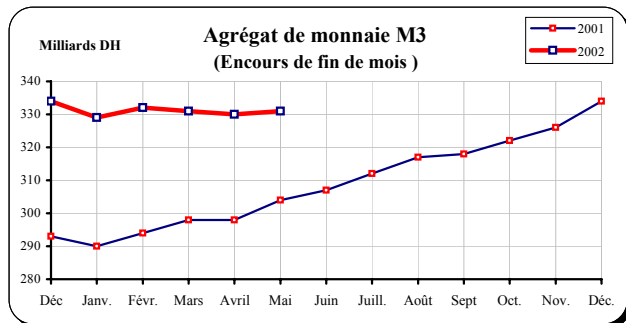
APERÇU SUR L'ÉVOLUTION MONÉTAIRE
MAI 2002

Au mois de mai 2002, l'agrégat de monnaie M3 a marqué une hausse de 0,2%, sous l'effet d'une augmentation des avoirs extérieurs nets de 0,5% et des créances sur l'Etat de 0,3%, les concours à l'économie s'étant inscrits en repli de 0,4%.

Au terme des cinq premiers mois de l'année 2002, les avoirs extérieurs nets ont diminué de 0,7%, tandis que le crédit intérieur à caractère monétaire a accusé une baisse de 2,2% recouvrant une contraction de 6,7% des créances sur l'Etat et une progression de 0,2% des crédits à l'économie. Cette évolution des sources de création monétaire s'est traduite par une régression de 0,9% de l'agrégat M3. Celle-ci a concerné tant la circulation fiduciaire (-0,6%) et la monnaie scripturale (-1,7%) que les dépôts à terme (-2,1%), les comptes d'épargne ayant connu une hausse de 3,8%.

Dans le même temps, les agrégats de placements liquides (PL) se sont accrus globalement de 34,2% par suite de l'augmentation des titres de créances négociables, autres que les certificats de dépôt, de 23,3%, des titres d'OPCVM obligataires de 46,2% et de ceux émis par les OPCVM actions et diversifiés de 5,6%.

Sur une base annuelle, de fin mai 2001 à fin mai 2002, le rythme de progression des agrégats de monnaie est revenu à 8,7% pour M3 et à 9,7% pour M1, alors que celui des agrégats PL a atteint 31,6%. Au niveau des contreparties de M3, les avoirs extérieurs nets se sont renforcés de 16,7 milliards de dirhams ou 19,8%, tandis que les concours à l'économie et les créances sur l'Etat ont progressé respectivement de 5,9 milliards ou 2,8% et de 1 milliard ou 1,4%.



S.M. 05

AGRÉGATS DE MONNAIE ET DE PLACEMENTS LIQUIDES

MAI 2002 (*)

	Encours à fin	Variations							
		Mai 2002	1 mois 2002		5 mois 2002		5 mois 2001		12 mois
	(en millions de dirhams)	Mai 02 / Av.02		Mai 02 / Déc 01		Mai 01 / Déc 00		Mai 02 / Mai 01	
		M DH	%	M DH	%	M DH	%	M DH	%
AGRÉGATS DE MONNAIE									
M1 ⁽¹⁾	207 262	452	0,2	-2 850	-1,4	7 660	4,2	18 339	9,7
M2 - M1	41 097	115	0,3	1 516	3,8	1 836	5,2	4 021	10,8
M2 ⁽²⁾	248 359	567	0,2	-1 334	-0,5	9 496	4,4	22 360	9,9
M3 - M2	82 504	-45	-0,1	-1 790	-2,1	2 139	2,8	4 084	5,2
M3 ⁽³⁾	330 863	522	0,2	-3 124	-0,9	11 635	4,0	26 444	8,7

AGRÉGATS DE PLACEMENTS LIQUIDES									
PL 1 ⁽⁴⁾	17 151	0	0,0	3 245	23,3	1 080	9,5	4 651	37,2
PL 2 ⁽⁵⁾	25 014	0	0,0	7 903	46,2	5 724	45,0	6 568	35,6
PL 3 ⁽⁵⁾	2 044	0	0,0	108	5,6	-564	-17,5	-606	-22,9
Total PL	44 209	0	0,0	11 256	34,2	6 240	22,8	10 613	31,6

CONTREPARTIES DE M3									
Avoirs extérieurs nets	101 226	466	0,5	-723	-0,7	29 832	54,6	16 709	19,8
Crédit intérieur global	297 180	-563	-0,2	-4 676	-1,5	-10 321	-3,4	7 335	2,5
dont: . Créances sur l'État	(73 069)	(244)	(0,3)	(-5 260)	(-6,7)	(-13 897)	(-16,2)	(1 032)	(1,4)
. Concours à l'économie	(217 332)	(-826)	(-0,4)	(381)	(0,2)	(3 371)	(1,6)	(5 937)	(2,8)
A déduire: Ressources non monétaires ⁽⁶⁾	61 384	2 888	4,9	509	0,8	5 432	9,3	-2 582	-4,0
Crédit intérieur à caractère monétaire	235 796	-3 451	-1,4	-5 185	-2,2	-15 753	-6,5	9 917	4,4

Note méthodologique :

Les agrégats de monnaie et de placements liquides permettent d'évaluer la capacité de dépense des agents économiques résidents. Ils comprennent les moyens de paiement au sens strict (M1) et la quasi-monnaie (M3-M1) détenus par les ménages et les entreprises non financières ainsi que leurs placements financiers liquides (PL), c'est à dire ceux qui peuvent aisément être convertis en moyens de paiement sans risque important de perte en capital. Les agrégats PL sont classés par ordre de proximité décroissante avec la monnaie.

Appréhendées à l'actif du bilan du système bancaire, les contreparties sont calculées par référence à l'agrégat M3 et renseignent sur les sources de création monétaire, lesquelles sont d'origine externe (avoirs extérieurs nets) et interne (crédit intérieur à caractère monétaire). Le crédit intérieur à caractère monétaire est composé des créances du système bancaire sur l'Etat et sur l'économie, déduction faite des ressources à caractère non monétaire (voir renvoi 6 ci-dessous).

Renvoi :

- (1) L'agrégat M 1 est constitué de la monnaie fiduciaire (billets et pièces en circulation) et de la monnaie scripturale (dépôts à vue).
- (2) L'agrégat M 2 comprend, en plus de M 1, les placements à vue sous forme de comptes sur carnets.
- (3) L'agrégat M 3 est composé, en plus de M 2, de placements à terme effectués auprès du système bancaire sous forme de comptes et bons à échéance fixe et de certificats de dépôt.
- (4) L'agrégat PL1 est constitué des bons du Trésor à six mois émis dans le public et des titres de créances négociables, autres que les certificats de dépôt inclus dans M 3 (Bons du Trésor négociables, bons des sociétés de financement et billets de trésorerie) .
- (5) Les agrégats PL 2 et PL 3 sont constitués des titres émis respectivement par les OPCVM obligations et par les OPCVM actions et diversifiés.
- (6) Les ressources non monétaires comprennent les emprunts des banques (à l'exclusion de ceux contractés auprès des autres banques et de Bank Al-Maghrib), leurs provisions ainsi que l'excédent des fonds propres du système bancaire sur le total de ses immobilisations, de ses titres de participation et emplois assimilés.

(*) Situation provisoire

Source: **BANK AL-MAGHRIB**

AGRÉGATS DE MONNAIE

MAI 2002

Décembre 2000	Avril 2001	Mai 2001	<i>Encours de fin de mois en millions de dirhams</i>	Décembre 2001	Avril 2002	Mai 2002
60 251	60 357	60 794	Monnaie fiduciaire			
			. Billets mis en circulation par Bank Al-Maghrib	68 303	67 218	67 362
1 193	1 201	1 199	. Monnaies divisionnaires mises en circulation par Bank Al-Maghrib	1 292	1 311	1 314
61 444	61 558	61 993	Billets et monnaies mis en circulation par Bank Al-Maghrib	69 595	68 529	68 676
3 275**	3 024**	2 960**	<i>A déduire: encaisses des banques et des comptables publics</i>	3 570**	3 167**	3 058**
58 169	58 534	59 033	Sous-total (I)	66 025	65 362	65 618
			Monnaie scripturale			
1 789	2 948	2 932	. Comptes créditeurs à vue auprès de Bank Al-Maghrib	2 569	2 520*	2 240
113 133	113 739	118 115	. Comptes créditeurs à vue auprès des banques	133 233	130 669	131 162
2 486	3 015	3 157	. Comptes créditeurs à vue auprès du Service des chèques postaux	2 599	2 573	2 556
5 686**	5 686**	5 686**	. Comptes créditeurs à vue auprès du Trésor	5 686**	5 686**	5 686**
123 094	125 388	129 890	Sous-total (II)	144 087	141 448	141 644
181 263	183 922	188 923	TOTAL M1 (I+II)	210 112	206 810	207 262
			Placements à vue (M 2 - M 1)			
29 032	30 374	30 663	. Comptes d'épargne auprès des banques	33 005	34 222*	34 318
6 208	6 281	6 413	. Comptes sur livrets auprès de la Caisse d'épargne nationale (C.E.N.)	6 576	6 760	6 779
35 240	36 655	37 076	Sous-total (III)	39 581	40 982	41 097
216 503	220 577	225 999	TOTAL M 2 (I+II+III)	249 693	247 792	248 359
			Placements à terme (M 3 - M 2)			
889	887	898	. Certificats de dépôt ⁽¹⁾	976	951*	951
75 392	76 800	77 522	. Comptes à terme et bons à échéance fixe	83 318	81 598	81 553
76 281	77 687	78 420	Sous-total (IV)	84 294	82 549	82 504
292 784	298 264	304 419	TOTAL M 3 (I+II+III+IV)	333 987	330 341	330 863

(1) Souscriptions des entreprises non financières et des particuliers.

(*) Chiffre rectifié.

(**) Chiffre provisoire.

Source: BANK AL-MAGHRIB

AGRÉGATS DE PLACEMENTS LIQUIDES ⁽¹⁾

MAI 2002

Décembre 2000	Avril 2001	Mai 2001	<i>Encours de fin de mois en millions de dirhams</i>	Décembre 2001	Avril 2002	Mai ** 2002
			PL 1			
3 988	4 877	5 219	. Bons du Trésor à 6 mois	9 407	11 225*	11 225
7 307	6 856	7 085	. Bons du Trésor négociables ⁽²⁾	4 238	5 506	5 506
0	0	0	. Billets de trésorerie	0	16	16
125	184	196	. Bons émis par les sociétés de financement	261	404	404
11 420	11 917	12 500	Total PL1	13 906	17 151	17 151
			PL 2			
12 722	19 004	18 446	. Titres émis par les O.P.C.V.M. obligations	17 111	25 014	25 014
12 722	19 004	18 446	Total PL2	17 111	25 014	25 014
			PL 3			
3 214	3 370	2 650	. Titres émis par les O.P.C.V.M. actions et les O.P.C.V.M. diversifiés	1 936	2 044	2 044
3 214	3 370	2 650	Total PL3	1 936	2 044	2 044
27 356	34 291	33 596	TOTAL PL	32 953	44 209	44 209

(1) Souscriptions des entreprises non financières et des particuliers.

(2) Encours des emprunts nationaux et des bons du Trésor émis par adjudication .

(*) Chiffre rectifié.

(**) Chiffre provisoire.

Source: **BANK AL-MAGHRIB**

CONTREPARTIES DE M 3

MAI 2002

Décembre 2000	Avril 2001	Mai 2001	<i>Encours de fin de mois en millions de dirhams</i>	Décembre 2001	Avril * 2002	Mai 2002
			AVOIRS EXTÉRIEURS NETS ⁽¹⁾			
52 651	81 030	82 577	. Avoirs extérieurs nets de Bank Al-Maghrib	99 264	98 531	98 922
2 034	1 824	1 940	. Avoirs extérieurs nets des banques	2 685	2 229	2 304
54 685	82 854	84 517	TOTAL (I)	101 949	100 760	101 226
			CRÉDIT INTÉRIEUR GLOBAL			
			A. Créances sur l'État ⁽¹⁾			
16 033	-882	777	. Créances de Bank Al-Maghrib	-3 117	-7 890	-6 666
61 729	63 014	62 417	. Créances des banques	73 161	72 456	71 493
8 172	8 701	8 843	. Créances des entreprises non financières et des particuliers ⁽²⁾	8 285	8 259	8 242
85 934	70 833	72 037	Sous-total (A)	78 329	72 825	73 069
			B. Concours à l'économie ⁽¹⁾			
7 471	7 666	7 869	. Crédits de Bank Al-Maghrib	8 304	8 367	8 366
200 553	201 605	203 526	. Concours des banques ⁽³⁾	208 647	209 791	208 966
208 024	209 271	211 395	Sous-total (B)	216 951	218 158	217 332
			C. Contrepartie des avoirs en compte sur livrets auprès de la Caisse d'épargne nationale ⁽⁴⁾			
6 208	6 281	6 413		6 576	6 760	6 779
300 166	286 385	289 845	TOTAL (A + B + C)	301 856	297 743	297 180
58 534	63 624	63 966	A déduire : Ressources à caractère non monétaire	60 875	58 496	61 384
30 273	31 804	31 337	. Emprunts contractés par les banques ⁽⁵⁾	26 758	24 757	25 062
17 316	19 775	20 000	. Provisions constituées par les banques	22 037	22 546	23 673
10 945	12 045	12 629	. Fonds propres nets de Bank Al-Maghrib et des banques ⁽⁶⁾	12 080	11 193	12 649
241 632	222 761	225 879	CRÉDIT INTÉRIEUR À CARACTÈRE MONÉTAIRE (II)	240 981	239 247	235 796
296 317	305 615	310 396	TOTAL DES CONTREPARTIES (I + II)	342 930	340 007	337 022
-3 533	-7 351	-5 977	Solde des éléments divers ⁽⁷⁾	-8 943	-9 666	-6 159
292 784	298 264	304 419	Pour mémoire : Agrégat M 3	333 987	330 341	330 863

(1) Voir le détail des composantes des avoirs extérieurs nets, des créances sur l'État et des concours à l'économie respectivement dans les tableaux des pages 6, 7 et 8.

(2) Contrepartie des dépôts auprès de la Trésorerie générale et du Service des chèques postaux recensés dans la monnaie scripturale.

(3) Y compris les crédits accordés aux établissements publics.

(4) Les ressources collectées par la Caisse d'épargne nationale (C.E.N.) sont déposées auprès de la Caisse de dépôt et de gestion (C.D.G). Elles ne peuvent faire l'objet d'une répartition entre les créances sur l'État et les concours à l'économie.

(5) Emprunts intérieurs et extérieurs contractés par les banques (voir ressources des banques page 10).

(6) Excédent des fonds propres (capital et réserves) sur le total des immobilisations et du portefeuille de titres de participation.

(7) Excédent des autres éléments du passif du système bancaire sur les autres éléments de son actif.

(*) Chiffres rectifiés.

(**) Chiffre provisoire.

Source: **BANK AL-MAGHRIB**

AVOIRS EXTÉRIEURS NETS

MAI 2002

Décembre 2000	Avril 2001	Mai 2001	<i>Encours de fin de mois en millions de dirhams</i>	Décembre 2001	Avril 2002	Mai 2002
			A. Avoirs extérieurs bruts de Bank Al-Maghrib			
1 955	1 956	1 956	. Avoirs en or	1 957	1 957	1 959
48 742	77 148	78 652	. Avoirs en devises convertibles	95 214	94 572	95 078
1 268	1 306	1 339	. Avoirs en D.T.S	1 426	1 309	1 213
1 294	1 294	1 294	. Souscription au F.M.I. - Tranche de réserve	1 294	1 294	1 294
285	301	310	. Souscription au capital du Fonds Monétaire Arabe	300	298	295
0	0	0	. Avoirs en devises inconvertibles	0	0	0
53 544	82 005	83 551	Sous-total	100 191	99 430	99 839
			B. Engagements extérieurs de Bank Al-Maghrib			
194	194	194	. Comptes des organismes internationaux	194	194	194
699	781	780	. Autres engagements	733	705	723
893	975	974	Sous-total	927	899	917
52 651	81 030	82 577	I. Total des avoirs extérieurs nets de Bank Al-Maghrib (A - B)	99 264	98 531	98 922
6 356	6 430	6 622	C. Avoirs extérieurs bruts des banques ⁽¹⁾	6 566	6 402*	6 247
4 322	4 606	4 682	D. Engagements extérieurs des banques ⁽²⁾	3 881	4 173*	3 943
2 034	1 824	1 940	II. Total des avoirs extérieurs nets des banques (C - D)	2 685	2 229	2 304
54 685	82 854	84 517	TOTAL DES AVOIRS EXTÉRIEURS NETS (I + II)	101 949	100 760	101 226

(1) Il s'agit des avoirs en devises des banques et de leurs dépôts en devises chez leurs correspondants étrangers. Les dépôts des banques en devises auprès de Bank Al-Maghrib, qui constituent des créances sur un établissement résident, sont exclus de leurs avoirs extérieurs.

(2) Il s'agit essentiellement des comptes créditeurs des correspondants étrangers auprès des banques et des comptes créditeurs à vue et à terme des non résidents.

(*) Chiffre rectifié.

Source: BANK AL-MAGHRIB

CRÉANCES SUR L'ÉTAT

MAI 2002

Décembre 2000	Avril 2001	Mai 2001	<i>Encours de fin de mois en millions de dirhams</i>	Décembre 2001	Avril 2002	Mai 2002
			I. Créances de Bank Al-Maghrib			
			A. Créances propres de Bank Al-Maghrib			
13 750	5 500	5 500	. Avances à l'État ⁽¹⁾	6 136	5 500	5 500
0	0	0	. Traités douaniers et obligations cautionnées prises en pension	0	0	0
1 450	1 188	1 088	. Chèques pris à l'escompte	1 527	459	1 368
33	24	15	. Dépôts de Bank Al-Maghrib auprès du Service des chèques postaux	26	30	50
15 233	6 712	6 603	Total brut	7 689	5 989	6 918
** 806	** 8 761	** 5 877	<i>A déduire : Avoirs des comptes publics ⁽²⁾</i>	** 10 806	** 14 080	** 13 584
14 427	-2 049	726	Total net	-3 117	-8 091	-6 666
1 606	1 167	51	B. Bons du Trésor acquis sur le marché secondaire	0	201	0
16 033	-882	777	Sous-total (I)	-3 117	-7 890	-6 666
			II. Créances des banques			
61 633	62 872	62 245	. Portefeuille d'effets publics	72 318	72 313 *	71 220
96	142	172	. Dépôts des banques auprès du Trésor et du Service des chèques postaux	843	143 *	273
61 729	63 014	62 417	Sous-total (II)	73 161	72 456	71 493
			III. Créances des entreprises non financières et des particuliers			
8 172 **	8 701 **	8 843 **	. Contrepartie des dépôts auprès du Trésor et du Service des chèques postaux	8 285 **	8 259 **	8 242 **
8 172	8 701	8 843	Sous-total (III)	8 285	8 259	8 242
85 934	70 833	72 037	TOTAL DES CRÉANCES SUR L'ÉTAT (I+II+III)	78 329	72 825	73 069

(1) Avances conventionnelles et facilités de caisse.

(2) Billets et monnaies détenus par les comptes publics ainsi que les comptes du Trésor et du Fonds Hassan II pour le développement économique et social auprès de Bank Al-Maghrib.

(*) Chiffre rectifié.

(**) Chiffre provisoire.

Source: BANK AL-MAGHRIB

CONCOURS A L'ÉCONOMIE ⁽¹⁾

MAI 2002

Décembre 2000	Avril 2001	Mai 2001	<i>Encours de fin de mois en millions de dirhams</i>	Décembre 2001	Avril * 2002	Mai 2002
191 053	190 639	192 766	A. Crédits accordés aux entreprises et aux particuliers ⁽²⁾	195 888	193 791	192 648
75 590	72 710	74 359	. Comptes débiteurs et crédits de trésorerie	72 440	68 846	67 506
45 227	44 856	45 344	. Crédits à l'équipement	45 371	45 402	44 172
27 023	26 809	27 681	. Crédits immobiliers	30 699	32 200	32 716
8 003	8 029	8 093	. Crédits à la consommation	8 283	8 220	8 299
4 283	3 111	2 550	. Créances diverses sur la clientèle	3 396	3 539	3 390
30 927	35 124	34 739	. Créances en souffrance ⁽³⁾	35 699	35 584	36 565
8 523	9 608	9 446	B. Concours aux sociétés de financement	12 138	14 513	14 784
8 085	8 865	8 718	. Crédits	11 125	13 573	14 152
438	743	728	. Bons des sociétés de financement détenus par les banques	1 013	940	632
977	1 358	1 314	C. Portefeuille de titres de placement des banques ⁽⁴⁾	621	1 487	1 534
200 553	201 605	203 526	I/ Total des concours des banques (A + B + C)	208 647	209 791	208 966
7 471	7 666	7 869	II/ Crédits de Bank Al-Maghrib	8 304	8 367	8 366
208 024	209 271	211 395	TOTAL (I + II)	216 951	218 158	217 332

(1) La répartition des concours à l'économie est issue de la nouvelle situation comptable des banques élaborée depuis janvier 2000, date d'entrée en vigueur du nouveau plan comptable bancaire.

(2) Y compris les crédits accordés aux établissements publics.

(3) Créances pré-douteuses, créances douteuses et créances compromises, non compris les agios réservés.

(4) Souscriptions des banques aux titres émis par le secteur non bancaire.

(*) Chiffres rectifiés.

Source: **BANK AL-MAGHRIB**

SITUATION COMPTABLE DE BANK AL-MAGHRIB

MAI 2002

Décembre 2000	Avril 2001	Mai 2001	<i>Encours de fin de mois en millions de dirhams</i>	Décembre 2001	Avril 2002	Mai 2002
ACTIF						
53 544	82 005	83 551	Avoirs extérieurs ⁽¹⁾	100 191	99 430	99 839
13 750	5 500	5 500	Concours financiers à l'État	6 136	5 500	5 500
5 500	5 500	5 500	. Avances conventionnelles	5 500	5 500	5 500
8 250	0	0	. Facilités de caisse	636	0	0
0	0	0	. Mobilisation de traites douanières et d'obligations cautionnées	0	0	0
33	24	15	Comptes courants postaux	26	30	50
16 164	10 746	9 018	Opérations de crédit	9 902	8 875	9 810
14 632	9 503	7 869	. Avances	8 311	8 367	8 392
(7 161)	(1 837)	(0)	<i>dont</i> : avances aux banques	(7)	(0)	(26)
1 532	1 243	1 149	. Effets en cours de recouvrement	1 591	508	1 418
(1 450)	(1 188)	(1 088)	<i>dont</i> : Chèques pris à l'escompte	(1 527)	(459)	(1 368)
1 606	1 167	51	Bons du Trésor acquis sur le marché secondaire	0	201	0
2 678	2 614	2 629	Emploi du capital et des réserves	2 787	2 683	2 696
1 817	1 047	1 068	Divers	2 286	2 255	2 222
89 592	103 103	101 832	TOTAL ACTIF	121 328	118 974	120 117
PASSIF						
61 444	61 558	61 993	Billets et monnaies en circulation	69 595	68 529	68 676
3 055	4 416	5 192	Engagements en devises	4 184	4 422	3 728
893	975	974	. Engagements envers l'extérieur ⁽²⁾	927	899	917
2 162	3 441	4 218	. Compte de dépôt en devises des banques	3 257	3 523	2 811
15 629	24 743	22 513	Dépôts et autres engagements	33 116	32 695	34 040
(1)	(7 956)	(5 072)	<i>dont</i> : . Comptes courants du Trésor et du			
(13 766)	(13 095)	(13 095)	Fonds Hassan II ⁽³⁾	(10 001)	(13 275)	(12 779)
(0)	(0)	(1 400)	. Comptes des banques	(16 535)	(14 799)	(15 509)
(1 789)	(2 948)	(2 932)	. Comptes de reprises de liquidités	(4 000)	(1 800)	(3 000)
			. Autres comptes	(2 569)	(2 520)	(2 240)
434	434	434	Allocations de droits de tirage spéciaux	434	434	434
5 021	5 266	5 266	Capital et réserves	5 166	5 324	5 324
4 009	6 686	6 434	Divers	8 833	7 570	7 915
89 592	103 103	101 832	TOTAL PASSIF	121 328	118 974	120 117

(1) Avoirs en or, droits de tirage spéciaux, devises convertibles et accords de paiement.

(2) Engagements en devises convertibles, comptes des organismes internationaux et accords de paiement.

(3) Fonds Hassan II pour le développement économique et social.

Source: BANK AL-MAGHRIB

EMPLOIS ET RESSOURCES DE L'ENSEMBLE DES BANQUES

MAI 2002

Décembre 2000	Avril 2001	Mai 2001	<i>Encours de fin de mois en millions de dirhams</i>	Décembre 2001	Avril * 2002	Mai 2002
EMPLOIS						
19 658	20 281	22 384	. Valeurs en caisse et avoirs liquides	29 070	23 524	25 287
(582)	(626)	(402)	<i>dont</i> : . Billets étrangers et chèques en devises	(761)	(496)	(453)
(13 467)	(12 762)	(14 432)	. Dépôts en dirhams auprès de Bank Al-Maghrib	(20 528)	(15 747)	(18 382)
(96)	(142)	(172)	. Dépôts auprès du Trésor et du Service des chèques postaux	(843)	(143)	(273)
5 326	3 673	3 859	. Avoirs auprès des banques et prêts aux banques	3 241	3 160	2 555
5 774	5 804	6 220	. Correspondants étrangers et assimilés	5 805	5 906	5 794
61 633	62 872	62 245	. Portefeuille de bons du Trésor	72 318	72 313	71 220
199 138	199 504	201 484	. Crédits à l'économie ⁽¹⁾	207 013	207 364	206 800
. Portefeuille de titres de transaction et de placement						
8 543	11 149	11 071	autres que les fonds d'État	10 782	11 579	11 263
1 751	2 320	2 303	. Certificats de dépôt acquis par les banques	1 809	1 729	1 701
5 377	6 728	6 726	. Bons et obligations B.N.D.E ; C.I.H ; C.N.C.A. et F.E.C.	7 339	7 423	7 396
438	743	728	souscrits par les banques	1 013	940	632
977	1 358	1 314	. Bons des sociétés de financement détenus par les banques	621	1 487	1 534
10 605	11 028	10 981	. Titres émis par les entreprises non bancaires	12 019	12 708	12 731
10 273	10 083	10 196	. Portefeuille de titres de participation et emplois assimilés	10 854	10 544	10 693
0	0	0	. Immobilisations	0	0	605
0	0	0	. Excédent des emplois divers sur les ressources diverses	0	0	605
320 950	324 394	328 440	TOTAL DES EMPLOIS	351 102	347 098	346 948
RESSOURCES						
113 133	113 739	118 115	. Comptes créditeurs à vue en dirhams de la clientèle	133 233	130 669	131 162
103 306	103 176	106 116	. Comptes de chèques et comptes courants	122 788	120 922	121 590
(26 619)	(27 926)	(28 856)	<i>dont</i> : Comptes de chèques des marocains résidant à l'étranger	(32 819)	(34 506)	(35 040)
9 827	10 563	11 999	. Autres dépôts	10 445	9 747	9 572
29 032	30 374	30 663	. Comptes d'épargne	33 005	34 222	34 318
75 392	76 800	77 522	. Comptes à terme et bons à échéance fixe	83 318	81 598	81 553
5 642	5 200	5 448	. Certificats de dépôt	4 967	4 846	4 803
(889)	(887)	(898)	<i>dont</i> : Souscriptions des entreprises non financières et des particuliers	(976)	(951)	(951)
431	568	595	. Comptes créditeurs à vue et à terme en devises	641	747	756
10 107	11 166	11 352	des non résidents	10 547	11 459	11 114
2 380	5 344	4 959	. Engagements des banques envers les autres banques	2 329	611	1 236
3 891	4 038	4 087	. Emprunts nets auprès des organismes financiers ⁽²⁾	3 240	3 426	3 187
11 808	11 360	11 203	. Correspondants étrangers et assimilés	10 212	9 754	9 609
13 083	13 107	12 928	. Emprunts obligataires en dirhams	12 035	12 226	12 066
7 161	1 837	0	. Emprunts extérieurs à long terme	7	0	26
17 316	19 775	20 000	. Recours auprès de Bank Al-Maghrib	22 037	22 546	23 673
29 480	30 504	31 169	. Provisions	32 574	31 804	33 445
2 094	582	399	. Fonds propres	2 957	3 190	0
2 094	582	399	. Excédent des ressources diverses sur les emplois divers	2 957	3 190	0
320 950	324 394	328 440	TOTAL DES RESSOURCES	351 102	347 098	346 948

(1) Y compris les crédits accordés aux sociétés de financement et aux établissements publics.

(2) Y compris les opérations de pensions avec les O.P.C.V.M.

(*) Chiffres rectifiés.

(**) Chiffre provisoire.

Source: BANK AL-MAGHRIB

**ÉVOLUTION DES AGRÉGATS DE MONNAIE ET
DE PLACEMENTS LIQUIDES**

MAI 2002

Encours de fin de mois en millions de dirhams	Décembre 2000	Mai 2001	Décembre 2001	Avril 2002	Mai 2002	Variations							
						1 mois 2002		5 mois 2002		5 mois 2001		12 mois	
						Mai 02 / Av.02		Mai 02 / Déc 01		Mai 01 / Déc 00		Mai 02 / Mai 01	
						M DH	%	M DH	%	M DH	%	M DH	%
Monnaie fiduciaire	58 169	59 033	66 025	65 362	65 618	256	0,4	-407	-0,6	864	1,5	6 585	11,2
Monnaie scripturale	123 094	129 890	144 087	141 448	141 644	196	0,1	-2 443	-1,7	6 796	5,5	11 754	9,0
Comptes créditeurs à vue auprès :													
. de Bank Al -Maghrib	1 789	2 932	2 569	2 520	2 240	-280	-11,1	-329	-12,8	1 143	63,9	-692	-23,6
. des banques dont :	113 133	118 115	133 233	130 669	131 162	493	0,4	-2 071	-1,6	4 982	4,4	13 047	11,0
.. Comptes de chèques et comptes courants	103 306	106 116	122 788	120 922	121 590	668	0,6	-1 198	-1,0	2 810	2,7	15 474	14,6
(Comptes de chèques des marocains résidant à l'étranger)	(26 619)	(28 856)	(32 819)	(34 506)	(35 040)	(534)	(1,5)	(2 221)	(6,8)	(2 237)	(8,4)	(6 184)	(21,4)
. du Trésor et du Service des chèques postaux	8 172	8 843	8 285	8 259	8 242	-17	-0,2	-43	-0,5	671	8,2	-601	-6,8
TOTAL M 1	181 263	188 923	210 112	206 810	207 262	452	0,2	-2 850	-1,4	7 660	4,2	18 339	9,7
Placements à vue (M 2- M 1)	35 240	37 076	39 581	40 982	41 097	115	0,3	1 516	3,8	1 836	5,2	4 021	10,8
. Comptes d'épargne auprès des banques	29 032	30 663	33 005	34 222	34 318	96	0,3	1 313	4,0	1 631	5,6	3 655	11,9
. Comptes sur livrets auprès de la C.E.N.	6 208	6 413	6 576	6 760	6 779	19	0,3	203	3,1	205	3,3	366	5,7
TOTAL M 2	216 503	225 999	249 693	247 792	248 359	567	0,2	-1 334	-0,5	9 496	4,4	22 360	9,9
Placements à terme (M3 - M2)	76 281	78 420	84 294	82 549	82 504	-45	-0,1	-1 790	-2,1	2 139	2,8	4 084	5,2
. Certificats de dépôt	889	898	976	951	951	0	0,0	-25	-2,6	9	1,0	53	5,9
. Comptes et bons à échéance fixe auprès des banques	75 392	77 522	83 318	81 598	81 553	-45	-0,1	-1 765	-2,1	2 130	2,8	4 031	5,2
TOTAL M3	292 784	304 419	333 987	330 341	330 863	522	0,2	-3 124	-0,9	11 635	4,0	26 444	8,7
PL 1	11 420	12 500	13 906	17 151	17 151	0	0,0	3 245	23,3	1 080	9,5	4 651	37,2
PL 2	12 722	18 446	17 111	25 014	25 014	0	0,0	7 903	46,2	5 724	45,0	6 568	35,6
PL 3	3 214	2 650	1 936	2 044	2 044	0	0,0	108	5,6	-564	-17,5	-606	-22,9
TOTAL PL	27 356	33 596	32 953	44 209	44 209	0	0,0	11 256	34,2	6 240	22,8	10 613	31,6

Source: BANK AL-MAGHRIB

ÉVOLUTION DES CONTREPARTIES DE M3

MAI 2002

Encours de fin de mois en millions de dirhams	Décembre 2000	Mai 2001	Décembre 2001	Avril 2002	Mai 2002	Variations							
						1 mois 2002		5 mois 2002		5 mois 2001		12 mois	
						Mai 02 / Av.02		Mai 02 / Déc 01		Mai 01 / Déc 00		Mai 02 / Mai 01	
						MDH	%	MDH	%	MDH	%	MDH	%
Avoirs extérieurs													
. de Bank Al-Maghrib	52 651	82 577	99 264	98 531	98 922	391	0,4	-342	-0,3	29 926	56,8	16 345	19,8
. des banques	2 034	1 940	2 685	2 229	2 304	75	3,4	-381	-14,2	-94	-4,6	364	18,8
Total (I)	54 685	84 517	101 949	100 760	101 226	466	0,5	-723	-0,7	29 832	54,6	16 709	19,8
Crédit intérieur global													
A/ Créances sur l'État	85 934	72 037	78 329	72 825	73 069	244	0,3	-5 260	-6,7	-13 897	-16,2	1 032	1,4
. Créances nettes de Bank Al-Maghrib	16 033	777	-3 117	-7 890	-6 666	1 224	-15,5	-3 549	113,9	-15 256	-95,2	-7 443	-957,9
. Créances des banques	61 729	62 417	73 161	72 456	71 493	-963	-1,3	-1 668	-2,3	688	1,1	9 076	14,5
. Créances des particuliers et des entreprises non financières	8 172	8 843	8 285	8 259	8 242	-17	-0,2	-43	-0,5	671	8,2	-601	-6,8
B/ Concours à l'économie	208 024	211 395	216 951	218 158	217 332	-826	-0,4	381	0,2	3 371	1,6	5 937	2,8
. Crédits de Bank Al-Maghrib	7 471	7 869	8 304	8 367	8 366	-1	0,0	62	0,7	398	5,3	497	6,3
. Concours des banques	200 553	203 526	208 647	209 791	208 966	-825	-0,4	319	0,2	2 973	1,5	5 440	2,7
C/ Contrepartie des avoirs en comptes sur livrets auprès de la C.E.N.	6 208	6 413	6 576	6 760	6 779	19	0,3	203	3,1	205	3,3	366	5,7
Crédit intérieur global (A+B+C)	300 166	289 845	301 856	297 743	297 180	-563	-0,2	-4 676	-1,5	-10 321	-3,4	7 335	2,5
A déduire : Ressources à caractère non monétaire	58 534	63 966	60 875	58 496	61 384	2 888	4,9	509	0,8	5 432	9,3	-2 582	-4,0
Total du crédit intérieur à caractère monétaire (II)	241 632	225 879	240 981	239 247	235 796	-3 451	-1,4	-5 185	-2,2	-15 753	-6,5	9 917	4,4
Total des contreparties de M3 (I+II)	296 317	310 396	342 930	340 007	337 022	-2 985	-0,9	-5 908	-1,7	14 079	4,8	26 626	8,6
Balance des éléments divers	-3 533	-5 977	-8 943	-9 666	-6 159	3 507		2 784		-2 444		-182	
Pour mémoire : Agrégat M3	292 784	304 419	333 987	330 341	330 863	522	0,2	-3 124	-0,9	11 635	4,0	26 444	8,7

Source: BANK AL-MAGHRIB