

BANK AL-MAGHRIB

STATISTIQUES MONÉTAIRES

Sommaire

- Agrégats de monnaie (M1, M2, M3)
- Agrégats de placements liquides (PL1, PL2, PL3)
- Contreparties de M3
- Tableaux des ressources et emplois de Bank Al-Maghrib et des banques

AOÛT 2002



Internet : <http://www.bankalmaghrib.ma>

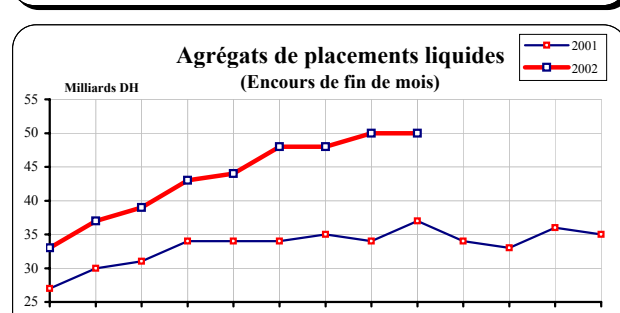
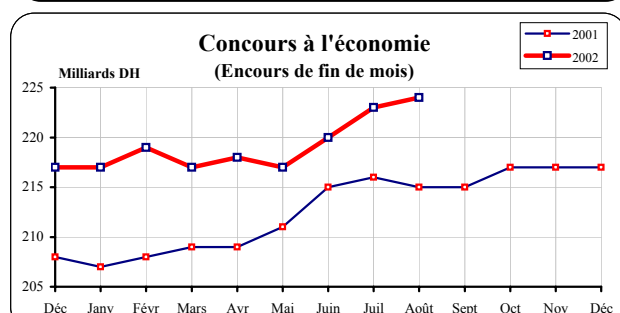
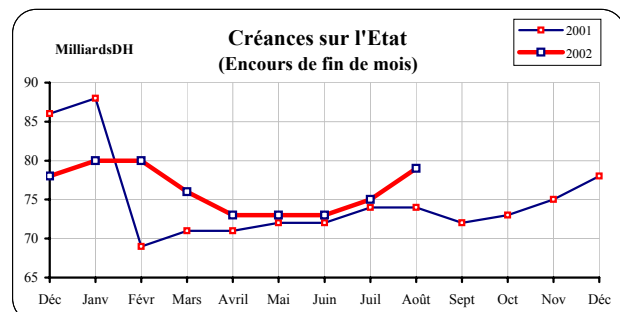
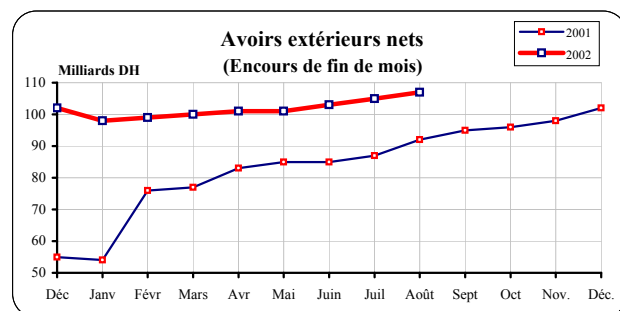
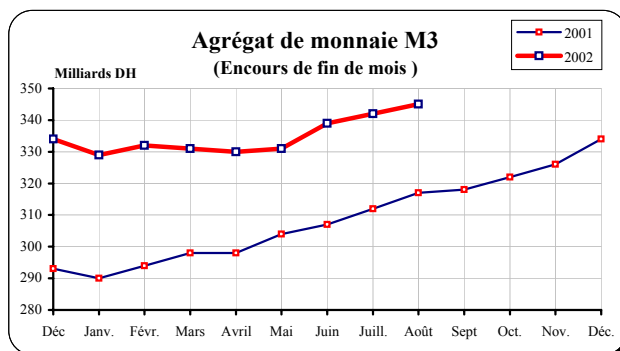
APERÇU SUR L'ÉVOLUTION MONÉTAIRE AOÛT 2002

Au mois d'août 2002, l'agrégat de monnaie M3 a enregistré une hausse mensuelle de 1%, sous l'effet de l'accroissement des avoirs extérieurs nets de 2,3%, des créances sur l'Etat de 4,4% et des concours à l'économie de 0,5%.

Au terme des huit premiers mois de l'année 2002, les avoirs extérieurs nets ont progressé de 5,1% tandis que les concours à l'économie ont augmenté de 3,1% et les créances sur l'Etat de 0,3%. Cette évolution des sources de création monétaire s'est traduite par une hausse de 3,4% de l'agrégat M3 qui a concerné tant la circulation fiduciaire (+7,7%) que la monnaie scripturale (+5,8%) et les comptes d'épargne (+5,1%), les dépôts à terme ayant accusé une baisse de 5%.

Dans le même temps, les agrégats de placements liquides (PL) se sont accrus de 50,7% par suite de l'augmentation des titres de créances négociables, autres que les certificats de dépôts, de 41,1%, et des titres d'OPCVM obligataires de 64,1%. Ceux émis par les OPCVM actions et diversifiés sont, quant à eux, restés quasiment stables.

Sur une base annuelle, de fin août 2001 à fin août 2002, le rythme de progression des agrégats de monnaie est revenu à 9% pour M3 et à 11% pour M1, alors que celui des agrégats PL a atteint 36%. Au niveau des contreparties de M3, les avoirs extérieurs nets se sont renforcés de 15,3 milliards de dirhams ou 16,7% et les concours à l'économie de 9,1 milliards ou 4,2%. Les créances sur l'Etat ont, pour leur part, augmenté de 4,5 milliards ou 6,1%.



S.M. 08

AGRÉGATS DE MONNAIE ET DE PLACEMENTS LIQUIDES

AOÛT 2002 (*)

	Encours à fin	Variations							
		Août 2002	1 mois 2002		8 mois 2002		8 mois 2001		12 mois
	(en millions de dirhams)	Août. 02 / Juil 02		Août. 02 / Déc 01		Août. 01 / Déc 00		Août. 02 / Août. 01	
		M DH	%	M DH	%	M DH	%	M DH	%
AGRÉGATS DE MONNAIE									
M1 ⁽¹⁾	223 513	3 657	1,7	13 401	6,4	20 084	11,1	22 166	11,0
M2 - M1	41 618	179	0,4	2 037	5,1	2 623	7,4	3 755	9,9
M2 ⁽²⁾	265 131	3 836	1,5	15 438	6,2	22 707	10,5	25 921	10,8
M3 - M2	80 097	-359	-0,4	-4 197	-5,0	1 149	1,5	2 667	3,4
M3 ⁽³⁾	345 228	3 477	1,0	11 241	3,4	23 856	8,1	28 588	9,0

AGRÉGATS DE PLACEMENTS LIQUIDES									
PL 1 ⁽⁴⁾	19 618	-5	0,0	5 712	41,1	1 806	15,8	6 392	48,3
PL 2 ⁽⁵⁾	28 086	-281	-1,0	10 975	64,1	8 047	63,3	7 317	35,2
PL 3 ⁽⁵⁾	1 944	576	42,1	8	0,4	-701	-21,8	-569	-22,6
Total PL	49 648	290	0,6	16 695	50,7	9 152	33,5	13 140	36,0

CONTREPARTIES DE M3									
Avoirs extérieurs nets	107 166	2 433	2,3	5 217	5,1	37 147	67,9	15 334	16,7
Crédit intérieur global	309 128	4 414	1,4	7 272	2,4	-5 085	-1,7	14 047	4,8
dont: . Créances sur l'État	(78 542)	(3 326)	(4,4)	(213)	(0,3)	(-11 896)	(-13,8)	(4 504)	(6,1)
. Concours à l'économie	(223 756)	(1 070)	(0,5)	(6 805)	(3,1)	(6 645)	(3,2)	(9 087)	(4,2)
A déduire: Ressources non monétaires ⁽⁶⁾	62 297	3 353	5,7	1 422	2,3	4 932	8,4	-1 169	-1,8
Crédit intérieur à caractère monétaire	246 831	1 061	0,4	5 850	2,4	-10 017	-4,1	15 216	6,6

Note méthodologique :

Les agrégats de monnaie et de placements liquides permettent d'évaluer la capacité de dépense des agents économiques résidents. Ils comprennent les moyens de paiement au sens strict (M1) et la quasi-monnaie (M3-M1) détenus par les ménages et les entreprises non financières ainsi que leurs placements financiers liquides (PL), c'est à dire ceux qui peuvent aisément être convertis en moyens de paiement sans risque important de perte en capital. Les agrégats PL sont classés par ordre de proximité décroissante avec la monnaie.

Appréhendées à l'actif du bilan du système bancaire, les contreparties sont calculées par référence à l'agrégat M3 et renseignent sur les sources de création monétaire, lesquelles sont d'origine externe (avoirs extérieurs nets) et interne (crédit intérieur à caractère monétaire). Le crédit intérieur à caractère monétaire est composé des créances du système bancaire sur l'Etat et sur l'économie, déduction faite des ressources à caractère non monétaire (voir renvoi 6 ci-dessous).

Renvoi :

- (1) L'agrégat M 1 est constitué de la monnaie fiduciaire (billets et pièces en circulation) et de la monnaie scripturale (dépôts à vue).
- (2) L'agrégat M 2 comprend, en plus de M 1, les placements à vue sous forme de comptes sur carnets.
- (3) L'agrégat M 3 est composé, en plus de M 2, de placements à terme effectués auprès du système bancaire sous forme de comptes et bons à échéance fixe et de certificats de dépôt.
- (4) L'agrégat PL1 est constitué des bons du Trésor à six mois émis dans le public et des titres de créances négociables, autres que les certificats de dépôt inclus dans M 3 (Bons du Trésor négociables, bons des sociétés de financement et billets de trésorerie) .
- (5) Les agrégats PL 2 et PL 3 sont constitués des titres émis respectivement par les OPCVM obligations et par les OPCVM actions et diversifiés.
- (6) Les ressources non monétaires comprennent les emprunts des banques (à l'exclusion de ceux contractés auprès des autres banques et de Bank Al-Maghrib), leurs provisions ainsi que l'excédent des fonds propres du système bancaire sur le total de ses immobilisations, de ses titres de participation et emplois assimilés.

(*) Situation provisoire

Source: **BANK AL-MAGHRIB**

AGRÉGATS DE MONNAIE

AOÛT 2002

Décembre 2000	Juillet 2001	Août 2001	<i>Encours de fin de mois en millions de dirhams</i>	Décembre 2001	Juillet 2002	Août 2002
60 251	65 647	67 572	. Billets mis en circulation par Bank Al-Maghrib	68 303	71 969	73 835
1 193	1 228	1 257	. Monnaies divisionnaires mises en circulation par Bank Al-Maghrib	1 292	1 330	1 350
61 444	66 875	68 829	Billets et monnaies mis en circulation par Bank Al-Maghrib	69 595	73 299	75 185
3 275*	3 424*	3 749*	<i>A déduire: encaisses des banques et des comptables publics</i>	3 570*	3 753*	4 059*
58 169	63 451	65 080	Sous total (I)	66 025	69 546	71 126
			Monnaie scripturale			
1 789	2 466	2 480	. Comptes créditeurs à vue auprès de Bank Al-Maghrib	2 569	2 546	2 658
113 133	123 052	125 030	. Comptes créditeurs à vue auprès des banques	133 233	139 506	141 407
2 486	3 059	3 071	. Comptes créditeurs à vue auprès du Service des chèques postaux	2 599	2 572	2 636
5 686*	5 686*	5 686*	. Comptes créditeurs à vue auprès du Trésor	5 686*	5 686*	5 686*
123 094	134 263	136 267	Sous total (II)	144 087	150 310	152 387
181 263	197 714	201 347	TOTAL M1 (I+II)	210 112	219 856	223 513
			Placements à vue (M 2 - M1)			
29 032	31 247	31 489	. Comptes d'épargne auprès des banques	33 005	34 627	34 788
6 208	6 383	6 374	. Comptes sur livrets auprès de la Caisse d'épargne nationale (C.E.N.)	6 576	6 812	6 830
35 240	37 630	37 863	Sous total (III)	39 581	41 439	41 618
216 503	235 344	239 210	TOTAL M2 (I+II+III)	249 693	261 295	265 131
			Placements à terme (M 3 - M 2)			
889	944	985	. Certificats de dépôt ⁽¹⁾	976	930	812
75 392	75 786	76 445	. Comptes à terme et bons à échéance fixe	83 318	79 526	79 285
76 281	76 730	77 430	Sous total (IV)	84 294	80 456	80 097
292 784	312 074	316 640	TOTAL M3 (I+II+III+IV)	333 987	341 751	345 228

(1) Souscriptions des entreprises non financières et des particuliers.

(*) Chiffre provisoire.

Source: BANK AL-MAGHRIB

AGRÉGATS DE PLACEMENTS LIQUIDES ⁽¹⁾

AOÛT 2002

Décembre 2000	Juillet 2001	Août 2001	<i>Encours de fin de mois en millions de dirhams</i>	Décembre 2001	Juillet 2002	Août 2002
			PL 1			
3 988	5 651	6 063	. Bons du Trésor à 6 mois	9 407	13 020 [*]	13 020 ^{**}
7 307	6 380	6 911	. Bons du Trésor négociables ⁽²⁾	4 238	6 176 [*]	6 176 ^{**}
0	0	0	. Billets de trésorerie	0	19	15
125	258	252	. Bons émis par les sociétés de financement	261	408	407
11 420	12 289	13 226	Total PL1	13 906	19 623	19 618
			PL 2			
12 722	19 410	20 769	. Titres émis par les O.P.C.V.M. obligations	17 111	28 367 [*]	28 086
12 722	19 410	20 769	Total PL2	17 111	28 367	28 086
			PL 3			
3 214	2 472	2 513	. Titres émis par les O.P.C.V.M. actions et les O.P.C.V.M. diversifiés	1 936	1 368 [*]	1 944
3 214	2 472	2 513	Total PL3	1 936	1 368	1 944
27 356	34 171	36 508	TOTAL PL	32 953	49 358	49 648

(1) Souscriptions des entreprises non financières et des particuliers.

(2) Encours des emprunts nationaux et des bons du Trésor émis par adjudication .

(*) Chiffre rectifié.

(**) Chiffre provisoire.

Source: **BANK AL-MAGHRIB**

CONTREPARTIES DE M 3

AOÛT 2002

Décembre 2000	Juillet 2001	Août 2001	<i>Encours de fin de mois en millions de dirhams</i>	Décembre 2001	Juillet 2002	Août 2002
			AVOIRS EXTÉRIEURS NETS ⁽¹⁾			
52 651	83 802	90 739	. Avoirs extérieurs nets de Bank Al-Maghrib	99 264	100 553	102 322
2 034	3 092	1 093	. Avoirs extérieurs nets des banques	2 685	4 180	4 844
54 685	86 894	91 832	TOTAL (I)	101 949	104 733	107 166
			CRÉDIT INTÉRIEUR GLOBAL			
			A. Créances sur l'État ⁽¹⁾			
16 033	1 371	2 069	. Créances de Bank Al-Maghrib	-3 117	-4 968	-4 390
61 729 **	63 670 **	63 212 **	. Créances des banques	73 161 **	71 926 **	74 610 **
8 172	8 745	8 757	. Créances des entreprises non financières et des particuliers ⁽²⁾	8 285	8 258	8 322
85 934	73 786	74 038	Sous total (A)	78 329	75 216	78 542
			B. Concours à l'économie ⁽¹⁾			
7 471	7 923	7 991	. Crédits de Bank Al-Maghrib	8 304	8 507 *	8 708
200 553	207 987	206 678	. Concours des banques ⁽³⁾	208 647	214 179	215 048
208 024	215 910	214 669	Sous total (B)	216 951	222 686	223 756
			C. Contrepartie des avoirs en compte sur livrets auprès de la Caisse d'épargne nationale ⁽⁴⁾			
6 208	6 383	6 374		6 576	6 812	6 830
300 166	296 079	295 081	TOTAL (A + B + C)	301 856	304 714	309 128
58 534	61 886	63 466	A déduire : Ressources à caractère non monétaire	60 875	58 944	62 297
30 273	29 476	31 439	. Emprunts contractés par les banques ⁽⁵⁾	26 758	23 984 *	27 188
17 316	19 958	19 993	. Provisions constituées par les banques	22 037	24 105	24 161
10 945	12 452	12 034	. Fonds propres nets de Bank Al-Maghrib et des banques ⁽⁶⁾	12 080	10 855	10 948
241 632	234 193	231 615	CRÉDIT INTÉRIEUR À CARACTÈRE MONÉTAIRE (II)	240 981	245 770	246 831
296 317	321 087	323 447	TOTAL DES CONTREPARTIES (I + II)	342 930	350 503	353 997
-3 533	-9 013	-6 807	Solde des éléments divers ⁽⁷⁾	-8 943	-8 752	-8 769
292 784	312 074	316 640	Pour mémoire : Agrégat M 3	333 987	341 751	345 228

(1) Voir le détail des composantes des avoirs extérieurs nets, des créances sur l'État et des concours à l'économie respectivement dans les tableaux des pages 6, 7 et 8.

(2) Contrepartie des dépôts auprès de la Trésorerie générale et du Service des chèques postaux recensés dans la monnaie scripturale.

(3) Y compris les crédits accordés aux établissements publics.

(4) Les ressources collectées par la Caisse d'épargne nationale (C.E.N.) sont déposées auprès de la Caisse de dépôt et de gestion (C.D.G). Elles ne peuvent faire l'objet d'une répartition entre les créances sur l'État et les concours à l'économie.

(5) Emprunts intérieurs et extérieurs contractés par les banques (voir ressources des banques page 10).

(6) Excédent des fonds propres (capital et réserves) sur le total des immobilisations et du portefeuille de titres de participation.

(7) Excédent des autres éléments du passif du système bancaire sur les autres éléments de son actif.

(*) Chiffre rectifié.

(**) Chiffre provisoire.

Source: BANK AL-MAGHRIB

AVOIRS EXTÉRIEURS NETS

AOÛT 2002

Décembre 2000	Juillet 2001	Août 2001	<i>Encours de fin de mois en millions de dirhams</i>	Décembre 2001	Juillet 2002	Août 2002
			A. Avoirs extérieurs bruts de Bank Al-Maghrib			
1 955	1 956	1 956	. Avoirs en or	1 957	1 959	1 959
48 742	80 041	86 968	. Avoirs en devises convertibles	95 214	96 793	98 276
1 268	1 174	1 136	. Avoirs en D.T.S	1 426	1 074	1 392
1 294	1 294	1 294	. Souscription au F.M.I. - Tranche de réserve	1 294	1 294	1 293
285	302	299	. Souscription au capital du Fonds Monétaire Arabe	300	292	292
0	0	0	. Avoirs en devises inconvertibles	0	0	0
53 544	84 767	91 653	Sous total	100 191	101 412	103 212
			B. Engagements extérieurs de Bank Al-Maghrib			
194	194	194	. Comptes des organismes internationaux	194	205	205
699	771	720	. Autres engagements	733	654	685
893	965	914	Sous total	927	859	890
52 651	83 802	90 739	I. Total des avoirs extérieurs nets de Bank Al-Maghrib (A - B)	99 264	100 553	102 322
6 356	7 526	6 118	C. Avoirs extérieurs bruts des banques ⁽¹⁾	6 566	8 104	8 863
4 322	4 434	5 025	D. Engagements extérieurs des banques ⁽²⁾	3 881	3 924	4 019
2 034	3 092	1 093	II. Total des avoirs extérieurs nets des banques (C - D)	2 685	4 180	4 844
54 685	86 894	91 832	TOTAL DES AVOIRS EXTÉRIEURS NETS (I + II)	101 949	104 733	107 166

(1) Il s'agit des avoirs en devises des banques et de leurs dépôts en devises chez leurs correspondants étrangers. Les dépôts des banques en devises auprès de Bank Al-Maghrib, qui constituent des créances sur un établissement résident, sont exclus de leurs avoirs extérieurs.

(2) Il s'agit essentiellement des comptes créditeurs des correspondants étrangers auprès des banques et des comptes créditeurs à vue et à terme des non résidents.

Source: BANK AL-MAGHRIB

CRÉANCES SUR L'ÉTAT

AOÛT 2002

Décembre 2000	Juillet 2001	Août 2001	<i>Encours de fin de mois en millions de dirhams</i>	Décembre 2001	Juillet 2002	Août 2002
			I. Créances de Bank Al-Maghrib			
			A. Créances propres de Bank Al-Maghrib			
13 750	5 500	7 500	. Avances à l'État ⁽¹⁾	6 136	5 500	5 500
0	0	402	. Traités douaniers et obligations cautionnées prises en pension	0	0	0
1 450	2 025	946	. Chèques pris à l'escompte	1 527	884	1 371
33	26	27	. Dépôts de Bank Al-Maghrib auprès du Service des chèques postaux	26	28	47
15 233	7 551	8 875	Total brut	7 689	6 412	6 918
806*	6 180*	6 806*	<i>A déduire : Avoirs des comptables publics ⁽²⁾</i>	10 806*	11 380*	11 308*
14 427	1 371	2 069	Total net	-3 117	-4 968	-4 390
1 606	0	0	B. Bons du Trésor acquis sur le marché secondaire	0	0	0
16 033	1 371	2 069	Sous total (I)	-3 117	-4 968	-4 390
			II. Créances des banques			
61 633	63 503	62 985	. Portefeuille d'effets publics	72 318	71 567	73 544
96	167	227	. Dépôts des banques auprès du Trésor et du Service des chèques postaux	843	359	1 066
61 729	63 670	63 212	Sous total (II)	73 161	71 926	74 610
			III. Créances des entreprises non financières et des particuliers			
8 172*	8 745*	8 757*	. Contrepartie des dépôts auprès du Trésor et du Service des chèques postaux	8 285*	8 258*	8 322*
8 172	8 745	8 757	Sous total (III)	8 285	8 258	8 322
85 934	73 786	74 038	TOTAL DES CRÉANCES SUR L'ÉTAT (I+II+III)	78 329	75 216	78 542

(1) Avances conventionnelles et facilités de caisse.

(2) Billets et monnaies détenus par les comptables publics ainsi que les comptes du Trésor et du Fonds Hassan II pour le développement économique et social auprès de Bank Al-Maghrib.

(*)Chiffre provisoire.

Source: **BANK AL-MAGHRIB**

CONCOURS A L'ÉCONOMIE ⁽¹⁾

AOÛT 2002

Décembre 2000	Juillet 2001	Août 2001	<i>Encours de fin de mois en millions de dirhams</i>	Décembre 2001	Juillet 2002	Août 2002
191 053	197 236	195 223	A. Crédits accordés aux entreprises et aux particuliers ⁽²⁾	195 888	198 250	198 425
75 590	74 811	73 263	. Comptes débiteurs et crédits de trésorerie	72 440	71 616	71 098
45 227	46 557	45 893	. Crédits à l'équipement	45 371	43 138	42 963
27 023	28 523	29 329	. Crédits immobiliers	30 699	33 264	33 576
8 003	8 319	8 400	. Crédits à la consommation	8 283	8 470	8 511
4 283	3 887	3 050	. Créances diverses sur la clientèle	3 396	4 152	4 613
30 927	35 139	35 288	. Créances en souffrance ⁽³⁾	35 699	37 610	37 664
8 523	9 729	10 472	B. Concours aux sociétés de financement	12 138	14 186	14 967
8 085	8 792	9 473	. Crédits	11 125	13 268 [*]	14 188
438	937	999	. Bons des sociétés de financement détenus par les banques	1 013	918 [*]	779
977	1 022	983	C. Portefeuille de titres de placement des banques ⁽⁴⁾	621	1 743[*]	1 656
200 553	207 987	206 678	I/ Total des concours des banques (A + B + C)	208 647	214 179	215 048
7 471	7 923	7 991	II/ Crédits de Bank Al-Maghrib	8 304	8 507	8 708
208 024	215 910	214 669	TOTAL (I + II)	216 951	222 686	223 756

(1) La répartition des concours à l'économie est issue de la nouvelle situation comptable des banques élaborée depuis janvier 2000, date d'entrée en vigueur du nouveau plan comptable bancaire.

(2) Y compris les crédits accordés aux établissements publics.

(3) Créances pré douteuses, créances douteuses et créances compromises, non compris les agios réservés.

(4) Souscriptions des banques aux titres émis par le secteur non bancaire.

(*) Chiffre rectifié.

Source: **BANK AL-MAGHRIB**

SITUATION COMPTABLE DE BANK AL-MAGHRIB

AOÛT 2002

Décembre 2000	Juillet 2001	Août 2001	<i>Encours de fin de mois en millions de dirhams</i>	Décembre 2001	Juillet 2002	Août 2002
ACTIF						
53 544	84 767	91 653	Avoirs extérieurs ⁽¹⁾	100 191	101 412	103 212
13 750	5 500	7 902	Concours financiers à l'État	6 136	5 500	5 500
5 500	5 500	5 500	. Avances conventionnelles	5 500	5 500	5 500
8 250	0	2 000	. Facilités de caisse	636	0	0
0	0	402	. Mobilisation de traites douanières et d'obligations cautionnées	0	0	0
33	26	27	Comptes courants postaux	26	28	47
16 164	12 844	9 007	Opérations de crédit	9 902	9 459	10 165
14 632	10 725	7 994	. Avances	8 311	8 510	8 708
(7 161)	(2 802)	(3)	<i>dont</i> : avances aux banques	(7)	(3)	(0)
1 532	2 119	1 013	. Effets en cours de recouvrement	1 591	949	1 457
(1 450)	(2 025)	(946)	<i>dont</i> : Chèques pris à l'escompte	(1 527)	(884)	(1 371)
1 606	0	0	Bons du Trésor acquis sur le marché secondaire	0	0	0
2 678	2 649	2 658	Emploi du capital et des réserves	2 787	2 702	2 704
1 817	1 157	1 088	Divers	2 286	2 334	2 262
89 592	106 943	112 335	TOTAL ACTIF	121 328	121 435	123 890
PASSIF						
61 444	66 875	68 829	Billets et monnaies en circulation	69 595	73 299	75 185
3 055	4 877	6 004	Engagements en devises	4 184	1 767	1 637
893	965	914	. Engagements envers l'extérieur ⁽²⁾	927	859	890
2 162	3 912	5 090	. Compte de dépôt en devises des banques	3 257	908	747
15 629	22 073	24 858	Dépôts et autres engagements	33 116	31 406	31 698
			<i>dont</i> : . Comptes courants du Trésor et du			
(1)	(5 375)	(6 001)	Fonds Hassan II ⁽³⁾	(10 001)	(10 575)	(10 503)
(13 766)	(14 217)	(14 860)	. Comptes des banques	(16 535)	(16 776)	(16 829)
(0)	(0)	(1 500)	. Comptes de reprises de liquidités	(4 000)	(1 500)	(1 700)
(1 789)	(2 466)	(2 480)	. Autres comptes	(2 569)	(2 546)	(2 658)
434	434	434	Allocations de droits de tirage spéciaux	434	434	434
5 021	5 266	5 266	Capital et réserves	5 166	5 324	5 324
4 009	7 418	6 944	Divers	8 833	9 205	9 612
89 592	106 943	112 335	TOTAL PASSIF	121 328	121 435	123 890

(1) Avoirs en or, droits de tirage spéciaux, devises convertibles et accords de paiement.

(2) Engagements en devises convertibles, comptes des organismes internationaux et accords de paiement.

(3) Fonds Hassan II pour le développement économique et social.

Source: **BANK AL-MAGHRIB**

EMPLOIS ET RESSOURCES DE L'ENSEMBLE DES BANQUES

AOÛT 2002

Décembre 2000	Juillet 2001	Août 2001	<i>Encours de fin de mois en millions de dirhams</i>	Décembre 2001	Juillet * 2002	Août 2002
EMPLOIS						
19 658	23 135	27 126	. Valeurs en caisse et avoirs liquides	29 070	24 282	25 700
(582)	(1 038)	(824)	<i>dont</i> : . Billets étrangers et chèques en devises	(761)	(877)	(695)
(13 467)	(14 270)	(16 822)	. Dépôts en dirhams auprès de Bank Al-Maghrif	(20 528)	(17 756)	(18 361)
(96)	(167)	(227)	. Dépôts auprès du Trésor et du Service des chèques postaux	(843)	(359)	(1 066)
5 326	3 191	5 857	. Avoirs auprès des banques et prêts aux banques	3 241	4 199	3 047
5 774	6 488	5 294	. Correspondants étrangers et assimilés	5 805	7 227	8 168
61 633	63 503	62 985	. Portefeuille de bons du Trésor	72 318	71 567	73 544
199 138	206 028	204 696	. Crédits à l'économie ⁽¹⁾	207 013	211 518	212 613
. Portefeuille de titres de transaction et de placement						
8 543	11 481	11 004	autres que les fonds d'État	10 782	11 751	11 525
1 751	2 301	1 707	. Certificats de dépôt acquis par les banques	1 809	1 578	1 578
5 377	7 221	7 315	. Bons et obligations B.N.D.E ; C.I.H ; C.N.C.A. et F.E.C.	7 339	7 512	7 512
438	937	999	souscrits par les banques	1 013	918	779
977	1 022	983	. Bons des sociétés de financement détenus par les banques	621	1 743	1 656
10 605	11 139	11 435	. Portefeuille de titres de participation et emplois assimilés	12 019	13 241	13 255
10 273	10 323	10 433	. Immobilisations	10 854	10 919	11 012
0	0	0	. Excédent des emplois divers sur les ressources diverses	0	0	0
320 950	335 288	338 830	TOTAL DES EMPLOIS	351 102	354 704	358 864
RESSOURCES						
113 133	123 052	125 030	. Comptes créditeurs à vue en dirhams de la clientèle	133 233	139 506	141 407
103 306	112 419	113 634	. Comptes de chèques et comptes courants	122 788	128 836	131 475
(26 619)	(31 633)	(31 706)	<i>dont</i> : Comptes de chèques des marocains résidant à l'étranger	(32 819)	(37 908)	(37 739)
9 827	10 633	11 396	. Autres dépôts	10 445	10 670	9 932
29 032	31 247	31 489	. Comptes d'épargne	33 005	34 627	34 788
75 392	75 786	76 445	. Comptes à terme et bons à échéance fixe	83 318	79 526	79 285
5 642	5 485	4 891	. Certificats de dépôt	4 967	4 769	4 697
(889)	(944)	(985)	<i>dont</i> : Souscriptions des entreprises non financières et des particuliers	(976)	(930)	(812)
431	654	647	. Comptes créditeurs à vue et à terme en devises	641	651	674
			des non résidents			
10 107	11 083	13 134	. Engagements des banques envers les autres banques	10 547	12 755	11 910
2 380	3 373	5 727	. Emprunts nets auprès des organismes financiers ⁽²⁾	2 329	264	3 604
3 891	3 780	4 378	. Correspondants étrangers et assimilés	3 240	3 273	3 345
11 808	11 529	11 266	. Emprunts obligataires en dirhams	10 212	9 252	9 095
13 083	12 334	12 247	. Emprunts extérieurs à long terme	12 035	12 207	12 182
7 161	2 802	3	. Recours auprès de Bank Al-Maghrif	7	3	0
17 316	19 958	19 993	. Provisions	22 037	24 105	24 161
29 480	31 297	31 294	. Fonds propres	32 574	32 393	32 595
2 094	2 908	2 286	. Excédent des ressources diverses sur les emplois divers	2 957	1 373	1 121
320 950	335 288	338 830	TOTAL DES RESSOURCES	351 102	354 704	358 864

(1) Y compris les crédits accordés aux sociétés de financement et aux établissements publics.

(2) Y compris les opérations de pensions avec les O.P.C.V.M.

(*) Chiffres rectifiés.

Source: BANK AL-MAGHRIB

**ÉVOLUTION DES AGRÉGATS DE MONNAIE ET
DE PLACEMENTS LIQUIDES**

AOÛT 2002

Encours de fin de mois en millions de dirhams	Décembre 2000	Août 2001	Décembre 2001	Juillet 2002	Août 2002	Variations							
						1 mois 2002		8 mois 2002		8 mois 2001		12 mois	
						Août. 02 / Juil 02		Août. 02 / Déc 01		Août. 01 / Déc 00		Août. 02 / Août. 01	
						MDH	%	MDH	%	MDH	%	MDH	%
Monnaie fiduciaire	58 169	65 080	66 025	69 546	71 126	1 580	2,3	5 101	7,7	6 911	11,9	6 046	9,3
Monnaie scripturale	123 094	136 267	144 087	150 310	152 387	2 077	1,4	8 300	5,8	13 173	10,7	16 120	11,8
Comptes créditeurs à vue auprès :													
. de Bank Al -Maghrib	1 789	2 480	2 569	2 546	2 658	112	4,4	89	3,5	691	38,6	178	7,2
. des banques dont :	113 133	125 030	133 233	139 506	141 407	1 901	1,4	8 174	6,1	11 897	10,5	16 377	13,1
.. Comptes de chèques et comptes courants	103 306	113 634	122 788	128 836	131 475	2 639	2,0	8 687	7,1	10 328	10,0	17 841	15,7
(Comptes de chèques des marocains résidant à l'étranger)	(26 619)	(31 706)	(32 819)	(37 908)	(37 739)	(-169)	(-0,4)	(4 920)	(15,0)	(5 087)	(19,1)	(6 033)	(19,0)
. du Trésor et du Service des chèques postaux	8 172	8 757	8 285	8 258	8 322	64	0,8	37	0,4	585	7,2	-435	-5,0
TOTAL M 1	181 263	201 347	210 112	219 856	223 513	3 657	1,7	13 401	6,4	20 084	11,1	22 166	11,0
Placements à vue (M 2- M 1)	35 240	37 863	39 581	41 439	41 618	179	0,4	2 037	5,1	2 623	7,4	3 755	9,9
. Comptes d'épargne auprès des banques	29 032	31 489	33 005	34 627	34 788	161	0,5	1 783	5,4	2 457	8,5	3 299	10,5
. Comptes sur livrets auprès de la C.E.N.	6 208	6 374	6 576	6 812	6 830	18	0,3	254	3,9	166	2,7	456	7,2
TOTAL M 2	216 503	239 210	249 693	261 295	265 131	3 836	1,5	15 438	6,2	22 707	10,5	25 921	10,8
Placements à terme (M3 - M2)	76 281	77 430	84 294	80 456	80 097	-359	-0,4	-4 197	-5,0	1 149	1,5	2 667	3,4
. Certificats de dépôt	889	985	976	930	812	-118	-12,7	-164	-16,8	96	10,8	-173	-17,6
. Comptes et bons à échéance fixe auprès des banques	75 392	76 445	83 318	79 526	79 285	-241	-0,3	-4 033	-4,8	1 053	1,4	2 840	3,7
TOTAL M3	292 784	316 640	333 987	341 751	345 228	3 477	1,0	11 241	3,4	23 856	8,1	28 588	9,0
PL 1	11 420	13 226	13 906	19 623	19 618	-5	0,0	5 712	41,1	1 806	15,8	6 392	48,3
PL 2	12 722	20 769	17 111	28 367	28 086	-281	-1,0	10 975	64,1	8 047	63,3	7 317	35,2
PL 3	3 214	2 513	1 936	1 368	1 944	576	42,1	8	0,4	-701	-21,8	-569	-22,6
TOTAL PL	27 356	36 508	32 953	49 358	49 648	290	0,6	16 695	50,7	9 152	33,5	13 140	36,0

Source: BANK AL-MAGHRIB

ÉVOLUTION DES CONTREPARTIES DE M3

AOÛT 2002

Encours de fin de mois en millions de dirhams	Décembre 2000	Août 2001	Décembre 2001	Juillet 2002	Août 2002	Variations							
						1 mois 2002		8 mois 2002		8 mois 2001		12 mois	
						Août. 02 / Juil 02		Août. 02 / Déc 01		Août. 01 / Déc 00		Août. 02 / Août. 01	
						MDH	%	MDH	%	MDH	%	MDH	%
Avoirs extérieurs													
. de Bank Al-Maghrib	52 651	90 739	99 264	100 553	102 322	1 769	1,8	3 058	3,1	38 088	72,3	11 583	12,8
. des banques	2 034	1 093	2 685	4 180	4 844	664	15,9	2 159	80,4	-941	-46,3	3 751	343,2
Total (I)	54 685	91 832	101 949	104 733	107 166	2 433	2,3	5 217	5,1	37 147	67,9	15 334	16,7
Crédit intérieur global													
A/ Créances sur l'État	85 934	74 038	78 329	75 216	78 542	3 326	4,4	213	0,3	-11 896	-13,8	4 504	6,1
. Créances nettes de Bank Al-Maghrib	16 033	2 069	-3 117	-4 968	-4 390	578	-11,6	-1 273	40,8	-13 964	-87,1	-6 459	-312,2
. Créances des banques	61 729	63 212	73 161	71 926	74 610	2 684	3,7	1 449	2,0	1 483	2,4	11 398	18,0
. Créances des particuliers et des entreprises non financières	8 172	8 757	8 285	8 258	8 322	64	0,8	37	0,4	585	7,2	-435	-5,0
B/ Concours à l'économie	208 024	214 669	216 951	222 686	223 756	1 070	0,5	6 805	3,1	6 645	3,2	9 087	4,2
. Crédits de Bank Al-Maghrib	7 471	7 991	8 304	8 507	8 708	201	2,4	404	4,9	520	7,0	717	9,0
. Concours des banques	200 553	206 678	208 647	214 179	215 048	869	0,4	6 401	3,1	6 125	3,1	8 370	4,0
C/ Contrepartie des avoirs en comptes sur livrets auprès de la C.E.N.	6 208	6 374	6 576	6 812	6 830	18	0,3	254	3,9	166	2,7	456	7,2
Crédit intérieur global (A+B+C)	300 166	295 081	301 856	304 714	309 128	4 414	1,4	7 272	2,4	-5 085	-1,7	14 047	4,8
<i>A déduire : Ressources à caractère non monétaire</i>	<i>58 534</i>	<i>63 466</i>	<i>60 875</i>	<i>58 944</i>	<i>62 297</i>	<i>3 353</i>	<i>5,7</i>	<i>1 422</i>	<i>2,3</i>	<i>4 932</i>	<i>8,4</i>	<i>-1 169</i>	<i>-1,8</i>
Total du crédit intérieur à caractère monétaire (II)	241 632	231 615	240 981	245 770	246 831	1 061	0,4	5 850	2,4	-10 017	-4,1	15 216	6,6
Total des contreparties de M3 (I+II)	296 317	323 447	342 930	350 503	353 997	3 494	1,0	11 067	3,2	27 130	9,2	30 550	9,4
Balance des éléments divers	-3 533	-6 807	-8 943	-8 752	-8 769	-17		174		-3 274		-1 962	
Pour mémoire : Agrégat M3	292 784	316 640	333 987	341 751	345 228	3 477	1,0	11 241	3,4	23 856	8,1	28 588	9,0

Source: BANK AL-MAGHRIB