

BANK AL-MAGHRIB

STATISTIQUES MONETAIRES

Sommaire

- Agrégats de monnaie (M1, M2, M3)
- Agrégats de placements liquides (PL1, PL2, PL3)
- Contreparties de M3
- Tableaux des ressources et emplois de Bank Al-Maghrif et des banques

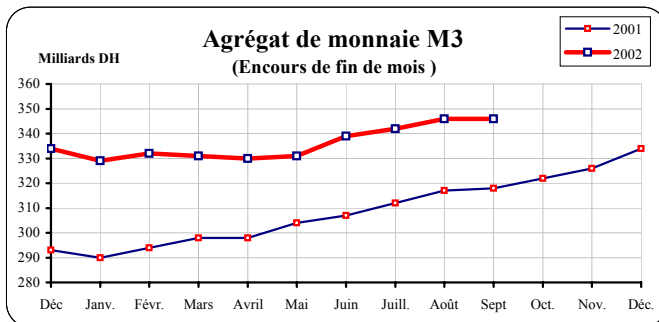
SEPTEMBRE 2002



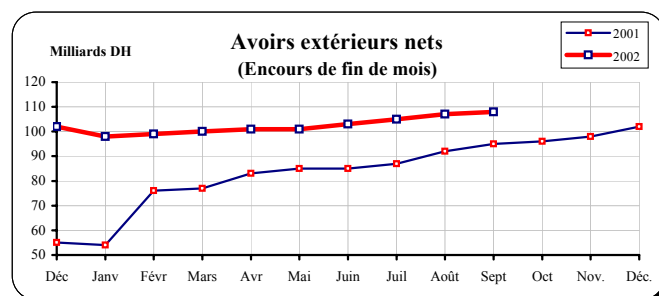
Internet : <http://www.bankalmaghrib.ma>

APERÇU SUR L'ÉVOLUTION MONÉTAIRE
SEPTEMBRE 2002

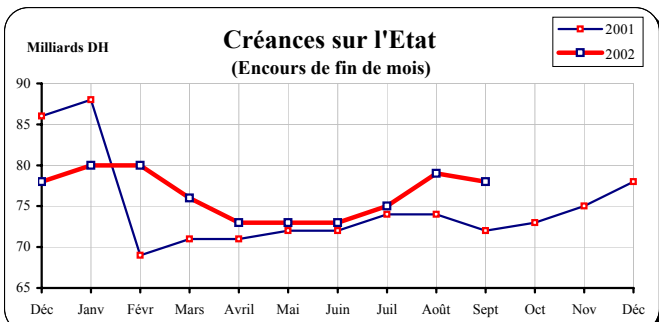
Au mois de septembre 2002, l'agrégat de monnaie **M3** est resté quasiment stable, sous l'effet conjugué du renforcement des avoirs extérieurs nets de 0,9% et du repli des créances sur l'Etat et des concours à l'économie respectivement de 0,4% et de 0,2%. Quant à l'agrégat **M1**, il a connu une contraction de 0,9% en relation avec le reflux saisonnier de la circulation fiduciaire (-2%).



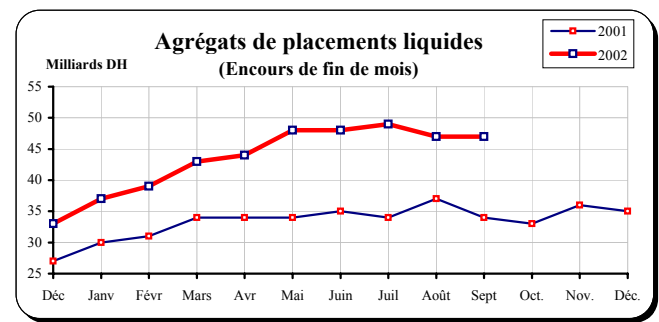
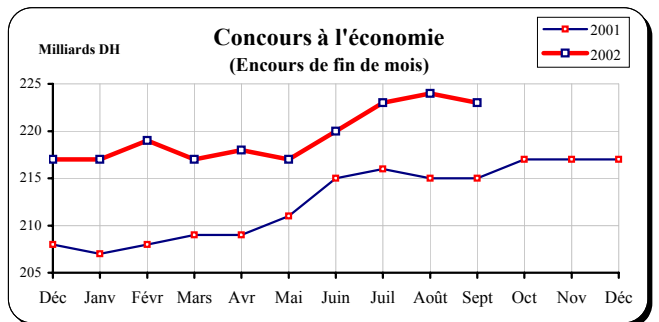
Au terme des neuf premiers mois de l'année 2002, les avoirs extérieurs nets ont augmenté de 6,1% tandis que le crédit intérieur à caractère monétaire a marqué une hausse de 2,7%, elle-même imputable à un accroissement des concours à l'économie de 2,8%. Les créances sur l'Etat ont, quant à elles, accusé une baisse de 0,2%. Cette évolution des sources de création monétaire s'est traduite par une progression de 3,5% de l'agrégat **M3** qui a concerné tant la circulation fiduciaire (+5,5%) que la monnaie scripturale (+5,4%) et les comptes d'épargne (+5,9%), les dépôts à terme ayant, en revanche, fléchi de 2,4%.



Dans le même temps, les **agrégats de placements liquides (PL)** se sont accrus de 42,2% par suite de l'augmentation des titres de créances négociables, autres que les certificats de dépôt, de 21%, et des titres d'OPCVM obligataires de 64,1%. Ceux émis par les OPCVM actions et diversifiés sont, quant à eux, restés quasiment stables.



Sur une base annuelle, de fin septembre 2001 à fin septembre 2002, le rythme de progression des agrégats de monnaie est revenu à 8,9% pour **M3** et à 10,8% pour **M1**, alors que celui des agrégats **PL** a atteint 37,5%. Au niveau des **contreparties de M3**, les avoirs extérieurs nets se sont renforcés de 13 milliards de dirhams ou 13,7%, tandis que les créances sur l'Etat ont augmenté de 6,6 milliards ou 9,3% et les concours à l'économie de 8,5 milliards ou 4%.



S.M. 09

AGRÉGATS DE MONNAIE ET DE PLACEMENTS LIQUIDES

SEPTEMBRE 2002 (*)

	Encours à fin	Variations							
		Septembre 2002	1 mois 2002		9 mois 2002		9 mois 2001		12 mois
	(en millions de dirhams)	Sept. 02 / Août 02		Sept. 02 / Déc 01		Sept. 01 / Déc 00		Sept. 02 / Sept. 01	
		M DH	%	M DH	%	M DH	%	M DH	%
AGRÉGATS DE MONNAIE									
M1 ⁽¹⁾	221 515	-1 982	-0,9	11 403	5,4	18 690	10,3	21 562	10,8
M2 - M1	41 917	299	0,7	2 336	5,9	3 006	8,5	3 671	9,6
M2 ⁽²⁾	263 432	-1 683	-0,6	13 739	5,5	21 696	10,0	25 233	10,6
M3 - M2	82 255	1 671	2,1	-2 039	-2,4	3 032	4,0	2 942	3,7
M3 ⁽³⁾	345 687	-12	0,0	11 700	3,5	24 728	8,4	28 175	8,9

AGRÉGATS DE PLACEMENTS LIQUIDES									
PL 1 ⁽⁴⁾	16 831	1	0,0	2 925	21,0	1 179	10,3	4 232	33,6
PL 2 ⁽⁵⁾	28 086	0	0,0	10 975	64,1	6 483	51,0	8 881	46,2
PL 3 ⁽⁵⁾	1 944	0	0,0	8	0,4	-931	-29,0	-339	-14,8
Total PL	46 861	1	0,0	13 908	42,2	6 731	24,6	12 774	37,5

CONTREPARTIES DE M3									
Avoirs extérieurs nets	108 170	1 006	0,9	6 221	6,1	40 457	74,0	13 028	13,7
Crédit intérieur global	308 201	-739	-0,2	6 345	2,1	-7 546	-2,5	15 581	5,3
dont: . Créances sur l'État	(78 193)	(-349)	(-0,4)	(-136)	(-0,2)	(-14 365)	(-16,7)	(6 624)	(9,3)
. Concours à l'économie	(223 118)	(-450)	(-0,2)	(6 167)	(2,8)	(6 612)	(3,2)	(8 482)	(4,0)
A déduire: Ressources non monétaires ⁽⁶⁾	60 698	-1 401	-2,3	-177	-0,3	5 462	9,3	-3 298	-5,2
Crédit intérieur à caractère monétaire	247 503	662	0,3	6 522	2,7	-13 008	-5,4	18 879	8,3

Note méthodologique :

Les agrégats de monnaie et de placements liquides permettent d'évaluer la capacité de dépense des agents économiques résidents. Ils comprennent les moyens de paiement au sens strict (M1) et la quasi-monnaie (M3-M1) détenus par les ménages et les entreprises non financières ainsi que leurs placements financiers liquides (PL), c'est à dire ceux qui peuvent aisément être convertis en moyens de paiement sans risque important de perte en capital. Les agrégats PL sont classés par ordre de proximité décroissante avec la monnaie.

Appréhendées à l'actif du bilan du système bancaire, les contreparties sont calculées par référence à l'agrégat M3 et renseignent sur les sources de création monétaire, lesquelles sont d'origine externe (avoirs extérieurs nets) et interne (crédit intérieur à caractère monétaire). Le crédit intérieur à caractère monétaire est composé des créances du système bancaire sur l'Etat et sur l'économie, déduction faite des ressources à caractère non monétaire (voir renvoi 6 ci-dessous).

Renvoi :

- (1) L'agrégat M 1 est constitué de la monnaie fiduciaire (billets et pièces en circulation) et de la monnaie scripturale (dépôts à vue).
- (2) L'agrégat M 2 comprend, en plus de M 1, les placements à vue sous forme de comptes sur carnets.
- (3) L'agrégat M 3 est composé, en plus de M 2, de placements à terme effectués auprès du système bancaire sous forme de comptes et bons à échéance fixe et de certificats de dépôt.
- (4) L'agrégat PL1 est constitué des bons du Trésor à six mois émis dans le public et des titres de créances négociables, autres que les certificats de dépôt inclus dans M 3 (Bons du Trésor négociables, bons des sociétés de financement et billets de trésorerie) .
- (5) Les agrégats PL 2 et PL 3 sont constitués des titres émis respectivement par les OPCVM obligations et par les OPCVM actions et diversifiés.
- (6) Les ressources non monétaires comprennent les emprunts des banques (à l'exclusion de ceux contractés auprès des autres banques et de Bank Al-Maghrib), leurs provisions ainsi que l'excédent des fonds propres du système bancaire sur le total de ses immobilisations, de ses titres de participation et emplois assimilés.

(*) Situation provisoire

Source: **BANK AL-MAGHRIB**

AGRÉGATS DE MONNAIE

SEPTEMBRE 2002

Décembre 2000	Août 2001	Septembre 2001	<i>Encours de fin de mois en millions de dirhams</i>	Décembre 2001	Août * 2002	Septembre 2002
60 251	67 572	65 668	. Billets mis en circulation par Bank Al-Maghrib	68 303	73 835	72 043
1 193	1 257	1 269	. Monnaies divisionnaires mises en circulation par Bank Al-Maghrib	1 292	1 350	1 361
61 444	68 829	66 937	Billets et monnaies mis en circulation par Bank Al-Maghrib	69 595	75 185	73 404
3 275**	3 749**	3 501**	<i>A déduire: encaisses des banques et des comptables publics</i>	3 570**	4 061**	3 715**
58 169	65 080	63 436	Sous total (I)	66 025	71 124	69 689
Monnaie scripturale						
1 789	2 480	2 329	. Comptes créditeurs à vue auprès de Bank Al-Maghrib	2 569	2 658	2 454
113 133	125 030	125 435	. Comptes créditeurs à vue auprès des banques	133 233	141 393	141 013
2 486	3 071	3 067	. Comptes créditeurs à vue auprès du Service des chèques postaux	2 599	2 636	2 673
5 686**	5 686**	5 686**	. Comptes créditeurs à vue auprès du Trésor	5 686**	5 686**	5 686**
123 094	136 267	136 517	Sous total (II)	144 087	152 373	151 826
181 263	201 347	199 953	TOTAL M1 (I+II)	210 112	223 497	221 515
Placements à vue (M 2 - M 1)						
29 032	31 489	31 831	. Comptes d'épargne auprès des banques	33 005	34 788	35 027
6 208	6 374	6 415	. Comptes sur livrets auprès de la Caisse d'épargne nationale (C.E.N.)	6 576	6 830	6 890
35 240	37 863	38 246	Sous total (III)	39 581	41 618	41 917
216 503	239 210	238 199	TOTAL M 2 (I+II+III)	249 693	265 115	263 432
Placements à terme (M 3 - M 2)						
889	985	980	. Certificats de dépôt ⁽¹⁾	976	812	812
75 392	76 445	78 333	. Comptes à terme et bons à échéance fixe	83 318	79 772	81 443
76 281	77 430	79 313	Sous total (IV)	84 294	80 584	82 255
292 784	316 640	317 512	TOTAL M 3 (I+II+III+IV)	333 987	345 699	345 687

(1) Souscriptions des entreprises non financières et des particuliers.

(*) Chiffres rectifiés.

(**) Chiffre provisoire.

Source: BANK AL-MAGHRIB

AGRÉGATS DE PLACEMENTS LIQUIDES ⁽¹⁾

SEPTEMBRE 2002

Décembre 2000	Août 2001	Septembre 2001	<i>Encours de fin de mois en millions de dirhams</i>	Décembre 2001	Août * 2002	Septembre 2002**
			PL 1			
3 988	6 063	6 474	. Bons du Trésor à 6 mois	9 407	11 528	11 528
7 307	6 911	5 871	. Bons du Trésor négociables ⁽²⁾	4 238	4 880	4 880
0	0	0	. Billets de trésorerie	0	15	15
125	252	254	. Bons émis par les sociétés de financement	261	407	408
11 420	13 226	12 599	Total PL1	13 906	16 830	16 831
			PL 2			
12 722	20 769	19 205	. Titres émis par les O.P.C.V.M. obligations	17 111	28 086	28 086
12 722	20 769	19 205	Total PL2	17 111	28 086	28 086
			PL 3			
3 214	2 513	2 283	. Titres émis par les O.P.C.V.M. actions et les O.P.C.V.M. diversifiés	1 936	1 944	1 944
3 214	2 513	2 283	Total PL3	1 936	1 944	1 944
27 356	36 508	34 087	TOTAL PL	32 953	46 860	46 861

(1) *Souscriptions des entreprises non financières et des particuliers.*

(2) *Encours des emprunts nationaux et des bons du Trésor émis par adjudication .*

(*) *Chiffres rectifiés.*

(**) *Chiffres provisoires.*

Source: BANK AL-MAGHRIB

CONTREPARTIES DE M 3

SEPTEMBRE 2002

Décembre 2000	Août 2001	Septembre 2001	<i>Encours de fin de mois en millions de dirhams</i>	Décembre 2001	Août * 2002	Septembre 2002
			AVOIRS EXTÉRIEURS NETS ⁽¹⁾			
52 651	90 739	92 424	. Avoirs extérieurs nets de Bank Al-Maghrib	99 264	102 322	103 928
2 034	1 093	2 718	. Avoirs extérieurs nets des banques	2 685	4 842	4 242
54 685	91 832	95 142	TOTAL (I)	101 949	107 164	108 170
			CRÉDIT INTÉRIEUR GLOBAL			
			A. Créances sur l'État ⁽¹⁾			
16 033	2 069	-971	. Créances de Bank Al-Maghrib	-3 117	-4 390	-4 897
61 729	63 212	63 787	. Créances des banques	73 161	74 610	74 731
8 172	8 757	8 753	. Créances des entreprises non financières et des particuliers ⁽²⁾	8 285	8 322	8 359
85 934	74 038	71 569	Sous total (A)	78 329	78 542	78 193
			B. Concours à l'économie ⁽¹⁾			
7 471	7 991	8 039	. Crédits de Bank Al-Maghrib	8 304	8 708	8 707
200 553	206 678	206 597	. Concours des banques ⁽³⁾	208 647	214 860	214 411
208 024	214 669	214 636	Sous total (B)	216 951	223 568	223 118
			C. Contrepartie des avoirs en compte sur livrets auprès de la Caisse d'épargne nationale ⁽⁴⁾			
6 208	6 374	6 415		6 576	6 830	6 890
300 166	295 081	292 620	TOTAL (A + B + C)	301 856	308 940	308 201
58 534	63 466	63 996	A déduire : Ressources à caractère non monétaire	60 875	62 099	60 698
30 273	31 439	31 601	. Emprunts contractés par les banques ⁽⁵⁾	26 758	26 890	25 665
17 316	19 993	19 992	. Provisions constituées par les banques	22 037	24 263	24 307
10 945	12 034	12 403	. Fonds propres nets de Bank Al-Maghrib et des banques ⁽⁶⁾	12 080	10 946	10 726
241 632	231 615	228 624	CRÉDIT INTÉRIEUR À CARACTÈRE MONÉTAIRE (II)	240 981	246 841	247 503
296 317	323 447	323 766	TOTAL DES CONTREPARTIES (I + II)	342 930	354 005	355 673
-3 533	-6 807	-6 254	Solde des éléments divers ⁽⁷⁾	-8 943	-8 306	-9 986
292 784	316 640	317 512	Pour mémoire : Agrégat M 3	333 987	345 699	345 687

(1) Voir le détail des composantes des avoirs extérieurs nets, des créances sur l'État et des concours à l'économie respectivement dans les tableaux des pages 6, 7 et 8.

(2) Contrepartie des dépôts auprès de la Trésorerie générale et du Service des chèques postaux recensés dans la monnaie scripturale.

(3) Y compris les crédits accordés aux établissements publics.

(4) Les ressources collectées par la Caisse d'épargne nationale (C.E.N.) sont déposées auprès de la Caisse de dépôt et de gestion (C.D.G). Elles ne peuvent faire l'objet d'une répartition entre les créances sur l'État et les concours à l'économie.

(5) Emprunts intérieurs et extérieurs contractés par les banques (voir ressources des banques page 10).

(6) Excédent des fonds propres (capital et réserves) sur le total des immobilisations et du portefeuille de titres de participation.

(7) Excédent des autres éléments du passif du système bancaire sur les autres éléments de son actif.

(*) Chiffres rectifiés.

(**) Chiffre provisoire.

Source: BANK AL-MAGHRIB

AVOIRS EXTÉRIEURS NETS

SEPTEMBRE 2002

Décembre 2000	Août 2001	Septembre 2001	<i>Encours de fin de mois en millions de dirhams</i>	Décembre 2001	Août 2002	Septembre 2002
			A. Avoirs extérieurs bruts de Bank Al-Maghrib			
1 955	1 956	1 956	. Avoirs en or	1 957	1 959	1 959
48 742	86 968	88 641	. Avoirs en devises convertibles	95 214	98 276	99 920
1 268	1 136	1 140	. Avoirs en D.T.S	1 426	1 392	1 383
1 294	1 294	1 294	. Souscription au F.M.I. - Tranche de réserve	1 294	1 293	1 294
285	299	300	. Souscription au capital du Fonds Monétaire Arabe	300	292	290
0	0	0	. Avoirs en devises inconvertibles	0	0	0
53 544	91 653	93 331	Sous total	100 191	103 212	104 846
			B. Engagements extérieurs de Bank Al-Maghrib			
194	194	194	. Comptes des organismes internationaux	194	205	205
699	720	713	. Autres engagements	733	685	713
893	914	907	Sous total	927	890	918
52 651	90 739	92 424	I.Total des avoirs extérieurs nets de Bank Al-Maghrib (A - B)	99 264	102 322	103 928
6 356	6 118	7 154	C. Avoirs extérieurs bruts des banques ⁽¹⁾	6 566	8 858*	8 208
4 322	5 025	4 436	D. Engagements extérieurs des banques ⁽²⁾	3 881	4 016*	3 966
2 034	1 093	2 718	II. Total des avoirs extérieurs nets des banques (C - D)	2 685	4 842	4 242
54 685	91 832	95 142	TOTAL DES AVOIRS EXTÉRIEURS NETS (I + II)	101 949	107 164	108 170

(1) Il s'agit des avoirs en devises des banques et de leurs dépôts en devises chez leurs correspondants étrangers. Les dépôts des banques en devises auprès de Bank Al-Maghrib, qui constituent des créances sur un établissement résident, sont exclus de leurs avoirs extérieurs.

(2) Il s'agit essentiellement des comptes créditeurs des correspondants étrangers auprès des banques et des comptes créditeurs à vue et à terme des non résidents.

(*) Chiffre rectifié.

Source: BANK AL-MAGHRIB

CRÉANCES SUR L'ÉTAT

SEPTEMBRE 2002

Décembre 2000	Août 2001	Septembre 2001	<i>Encours de fin de mois en millions de dirhams</i>	Décembre 2001	Août 2002	Septembre 2002
			I. Créances de Bank Al-Maghrib			
			A. Créances propres de Bank Al-Maghrib			
13 750	7 500	5 500	. Avances à l'État ⁽¹⁾	6 136	5 500	5 500
0	402	0	. Traités douaniers et obligations cautionnées prises en pension	0	0	0
1 450	946	643	. Chèques pris à l'escompte	1 527	1 371	945
33	27	34	. Dépôts de Bank Al-Maghrib auprès du Service des chèques postaux	26	47	45
15 233	8 875	6 177	Total brut	7 689	6 918	6 490
806*	6 806*	7 148*	<i>A déduire : Avoirs des comptables publics ⁽²⁾</i>	10 806*	11 308*	11 387*
14 427	2 069	-971	Total net	-3 117	-4 390	-4 897
1 606	0	0	B. Bons du Trésor acquis sur le marché secondaire	0	0	0
16 033	2 069	-971	Sous total (I)	-3 117	-4 390	-4 897
			II. Créances des banques			
61 633	62 985	63 542	. Portefeuille d'effets publics	72 318	73 544	73 338
96	227	245	. Dépôts des banques auprès du Trésor et du Service des chèques postaux	843	1 066	1 393
61 729	63 212	63 787	Sous total (II)	73 161	74 610	74 731
			III. Créances des entreprises non financières et des particuliers			
8 172*	8 757*	8 753*	. Contrepartie des dépôts auprès du Trésor et du Service des chèques postaux	8 285*	8 322*	8 359*
8 172	8 757	8 753	Sous total (III)	8 285	8 322	8 359
85 934	74 038	71 569	TOTAL DES CRÉANCES SUR L'ÉTAT (I+II+III)	78 329	78 542	78 193

(1) Avances conventionnelles et facilités de caisse.

(2) Billets et monnaies détenus par les comptables publics ainsi que les comptes du Trésor et du Fonds Hassan II pour le développement économique et social auprès de Bank Al-Maghrib.

(*)Chiffre provisoire.

Source: **BANK AL-MAGHRIB**

CONCOURS A L'ÉCONOMIE ⁽¹⁾

SEPTEMBRE 2002

Décembre 2000	Août 2001	Septembre 2001	<i>Encours de fin de mois en millions de dirhams</i>	Décembre 2001	Août * 2002	Septembre 2002
191 053	195 223	194 739	A. Crédits accordés aux entreprises et aux particuliers ⁽²⁾	195 888	198 283	197 990
75 590	73 263	72 199	. Comptes débiteurs et crédits de trésorerie	72 440	71 073	70 958
45 227	45 893	46 457	. Crédits à l'équipement	45 371	42 931	41 817
27 023	29 329	29 798	. Crédits immobiliers	30 699	33 575	34 111
8 003	8 400	8 384	. Crédits à la consommation	8 283	8 510	8 553
4 283	3 050	2 972	. Créances diverses sur la clientèle	3 396	4 526	4 363
30 927	35 288	34 929	. Créances en souffrance ⁽³⁾	35 699	37 668	38 188
8 523	10 472	10 819	B. Concours aux sociétés de financement	12 138	14 921	14 789
8 085	9 473	9 826	. Crédits	11 125	14 142	14 134
438	999	993	. Bons des sociétés de financement détenus par les banques	1 013	779	655
977	983	1 039	C. Portefeuille de titres de placement des banques ⁽⁴⁾	621	1 656	1 632
200 553	206 678	206 597	I/ Total des concours des banques (A + B + C)	208 647	214 860	214 411
7 471	7 991	8 039	II/ Crédits de Bank Al-Maghrib	8 304	8 708	8 707
208 024	214 669	214 636	TOTAL (I + II)	216 951	223 568	223 118

(1) La répartition des concours à l'économie est issue de la nouvelle situation comptable des banques élaborée depuis janvier 2000, date d'entrée en vigueur du nouveau plan comptable bancaire.

(2) Y compris les crédits accordés aux établissements publics.

(3) Créances pré douteuses, créances douteuses et créances compromises, non compris les agios réservés.

(4) Souscriptions des banques aux titres émis par le secteur non bancaire.

(*) Chiffres rectifiés.

Source: **BANK AL-MAGHRIB**

SITUATION COMPTABLE DE BANK AL-MAGHRIB

SEPTEMBRE 2002

Décembre 2000	Août 2001	Septembre 2001	<i>Encours de fin de mois en millions de dirhams</i>	Décembre 2001	Août 2002	Septembre 2002
ACTIF						
53 544	91 653	93 331	Avoirs extérieurs ⁽¹⁾	100 191	103 212	104 846
13 750	7 902	5 500	Concours financiers à l'État	6 136	5 500	5 500
5 500	5 500	5 500	. Avances conventionnelles	5 500	5 500	5 500
8 250	2 000	0	. Facilités de caisse	636	0	0
0	402	0	. Mobilisation de traites douanières et d'obligations cautionnées	0	0	0
33	27	34	Comptes courants postaux	26	47	45
16 164	9 007	8 734	Opérations de crédit	9 902	10 165	9 716
14 632	7 994	8 040	. Avances	8 311	8 708	8 707
(7 161)	(3)	(1)	<i>dont</i> : avances aux banques	(7)	(0)	(0)
1 532	1 013	694	. Effets en cours de recouvrement	1 591	1 457	1 009
(1 450)	(946)	(643)	<i>dont</i> : Chèques pris à l'escompte	(1 527)	(1 371)	(945)
1 606	0	0	Bons du Trésor acquis sur le marché secondaire	0	0	0
2 678	2 658	2 745	Emploi du capital et des réserves	2 787	2 704	2 706
1 817	1 088	1 247	Divers	2 286	2 262	1 497
89 592	112 335	111 591	TOTAL ACTIF	121 328	123 890	124 310
PASSIF						
61 444	68 829	66 937	Billets et monnaies en circulation	69 595	75 185	73 404
3 055	6 004	6 048	Engagements en devises	4 184	1 637	1 494
893	914	907	. Engagements envers l'extérieur ⁽²⁾	927	890	918
2 162	5 090	5 141	. Compte de dépôt en devises des banques	3 257	747	576
15 629	24 858	25 892	Dépôts et autres engagements	33 116	31 698	34 669
			<i>dont</i> : . Comptes courants du Trésor et du			
(1)	(6 001)	(6 343)	Fonds Hassan II ⁽³⁾	(10 001)	(10 503)	(10 582)
(13 766)	(14 860)	(14 103)	. Comptes des banques	(16 535)	(16 829)	(17 125)
(0)	(1 500)	(3 100)	. Comptes de reprises de liquidités	(4 000)	(1 700)	(4 500)
(1 789)	(2 480)	(2 329)	. Autres comptes	(2 569)	(2 658)	(2 454)
434	434	434	Allocations de droits de tirage spéciaux	434	434	434
5 021	5 266	5 266	Capital et réserves	5 166	5 324	5 324
4 009	6 944	7 014	Divers	8 833	9 612	8 985
89 592	112 335	111 591	TOTAL PASSIF	121 328	123 890	124 310

(1) Avoirs en or, droits de tirage spéciaux, devises convertibles et accords de paiement.

(2) Engagements en devises convertibles, comptes des organismes internationaux et accords de paiement.

(3) Fonds Hassan II pour le développement économique et social.

Source: BANK AL-MAGHRIB

EMPLOIS ET RESSOURCES DE L'ENSEMBLE DES BANQUES

SEPTEMBRE 2002

Décembre 2000	Août 2001	Septembre 2001	<i>Encours de fin de mois en millions de dirhams</i>	Décembre 2001	Août * 2002	Septembre 2002
EMPLOIS						
19 658	27 126	27 661	. Valeurs en caisse et avoirs liquides	29 070	25 711	28 884
(582)	(824)	(638)	<i>dont</i> : . Billets étrangers et chèques en devises	(761)	(697)	(442)
(13 467)	(16 822)	(17 760)	. Dépôts en dirhams auprès de Bank Al-Maghrif	(20 528)	(18 366)	(21 881)
(96)	(227)	(245)	. Dépôts auprès du Trésor et du Service des chèques postaux	(843)	(1 066)	(1 393)
5 326	5 857	6 006	. Avoirs auprès des banques et prêts aux banques	3 241	3 084	2 388
5 774	5 294	6 516	. Correspondants étrangers et assimilés	5 805	8 161	7 766
61 633	62 985	63 542	. Portefeuille de bons du Trésor	72 318	73 544	73 338
199 138	204 696	204 565	. Crédits à l'économie ⁽¹⁾	207 013	212 425	212 124
. Portefeuille de titres de transaction et de placement						
8 543	11 004	11 062	autres que les fonds d'État	10 782	11 525	11 440
1 751	1 707	1 739	. Certificats de dépôt acquis par les banques	1 809	1 578	1 608
5 377	7 315	7 291	. Bons et obligations B.N.D.E ; C.I.H ; C.N.C.A. et F.E.C.	7 339	7 512	7 545
438	999	993	souscrits par les banques	1 013	779	655
977	983	1 039	. Bons des sociétés de financement détenus par les banques	621	1 656	1 632
10 605	11 435	11 924	. Portefeuille de titres de participation et emplois assimilés	12 019	13 257	13 368
10 273	10 433	10 487	. Immobilisations	10 854	11 012	11 119
0	0	0	. Excédent des emplois divers sur les ressources diverses	0	0	0
320 950	338 830	341 763	TOTAL DES EMPLOIS	351 102	358 719	360 427
RESSOURCES						
113 133	125 030	125 435	. Comptes créditeurs à vue en dirhams de la clientèle	133 233	141 393	141 013
103 306	113 634	115 147	. Comptes de chèques et comptes courants	122 788	131 462	131 499
(26 619)	(31 706)	(31 327)	<i>dont</i> : Comptes de chèques des marocains résidant à l'étranger	(32 819)	(37 739)	(36 902)
9 827	11 396	10 288	. Autres dépôts	10 445	9 931	9 514
29 032	31 489	31 831	. Comptes d'épargne	33 005	34 788	35 027
75 392	76 445	78 333	. Comptes à terme et bons à échéance fixe	83 318	79 772	81 443
5 642	4 891	4 941	. Certificats de dépôt	4 967	4 565	4 563
(889)	(985)	(980)	<i>dont</i> : Souscriptions des entreprises non financières et des particuliers	(976)	(812)	(812)
431	647	648	. Comptes créditeurs à vue et à terme en devises	641	674	692
10 107	13 134	13 581	des non résidents	10 547	11 851	11 331
2 380	5 727	6 022	. Engagements des banques envers les autres banques	2 329	3 482	2 424
3 891	4 378	3 788	. Emprunts nets auprès des organismes financiers ⁽²⁾	3 240	3 342	3 274
11 808	11 266	11 179	. Correspondants étrangers et assimilés	10 212	9 051	8 913
13 083	12 247	12 178	. Emprunts obligataires en dirhams	12 035	12 182	12 185
7 161	3	1	. Emprunts extérieurs à long terme	7	0	0
17 316	19 993	19 992	. Recours auprès de Bank Al-Maghrif	22 037	24 263	24 307
29 480	31 294	32 293	. Provisions	32 574	32 595	32 595
2 094	2 286	1 541	. Fonds propres	2 957	761	2 660
2 094	2 286	1 541	. Excédent des ressources diverses sur les emplois divers	2 957	761	2 660
320 950	338 830	341 763	TOTAL DES RESSOURCES	351 102	358 719	360 427

(1) Y compris les crédits accordés aux sociétés de financement et aux établissements publics.

(2) Y compris les opérations de pensions avec les O.P.C.V.M.

(*) Chiffres rectifiés.

Source: BANK AL-MAGHRIB

**ÉVOLUTION DES AGRÉGATS DE MONNAIE ET
DE PLACEMENTS LIQUIDES**

SEPTEMBRE 2002

Encours de fin de mois en millions de dirhams	Décembre 2000	Septembre 2001	Décembre 2001	Août 2002	Septembre 2002	Variations							
						1 mois 2002		9 mois 2002		9 mois 2001		12 mois	
						Sept. 02 /Août 02		Sept. 02 / Déc 01		Sept. 01 / Déc 00		Sept.02 /Sept. 01	
						M DH	%	M DH	%	M DH	%	M DH	%
Monnaie fiduciaire	58 169	63 436	66 025	71 124	69 689	-1 435	-2,0	3 664	5,5	5 267	9,1	6 253	9,9
Monnaie scripturale	123 094	136 517	144 087	152 373	151 826	-547	-0,4	7 739	5,4	13 423	10,9	15 309	11,2
Comptes créditeurs à vue auprès :													
. de Bank Al -Maghrib	1 789	2 329	2 569	2 658	2 454	-204	-7,7	-115	-4,5	540	30,2	125	5,4
. des banques dont :	113 133	125 435	133 233	141 393	141 013	-380	-0,3	7 780	5,8	12 302	10,9	15 578	12,4
.. Comptes de chèques et comptes courants	103 306	115 147	122 788	131 462	131 499	37	0,0	8 711	7,1	11 841	11,5	16 352	14,2
(Comptes de chèques des marocains résidant à l'étranger)	(26 619)	(31 327)	(32 819)	(37 739)	(36 902)	(-837)	(-2,2)	(4 083)	(12,4)	(4 708)	(17,7)	(5 575)	(17,8)
. du Trésor et du Service des chèques postaux	8 172	8 753	8 285	8 322	8 359	37	0,4	74	0,9	581	7,1	-394	-4,5
TOTAL M 1	181 263	199 953	210 112	223 497	221 515	-1 982	-0,9	11 403	5,4	18 690	10,3	21 562	10,8
Placements à vue (M 2- M 1)	35 240	38 246	39 581	41 618	41 917	299	0,7	2 336	5,9	3 006	8,5	3 671	9,6
. Comptes d'épargne auprès des banques	29 032	31 831	33 005	34 788	35 027	239	0,7	2 022	6,1	2 799	9,6	3 196	10,0
. Comptes sur livrets auprès de la C.E.N.	6 208	6 415	6 576	6 830	6 890	60	0,9	314	4,8	207	3,3	475	7,4
TOTAL M 2	216 503	238 199	249 693	265 115	263 432	-1 683	-0,6	13 739	5,5	21 696	10,0	25 233	10,6
Placements à terme (M3 - M2)	76 281	79 313	84 294	80 584	82 255	1 671	2,1	-2 039	-2,4	3 032	4,0	2 942	3,7
. Certificats de dépôt	889	980	976	812	812	0	0,0	-164	-16,8	91	10,2	-168	-17,1
. Comptes et bons à échéance fixe auprès des banques	75 392	78 333	83 318	79 772	81 443	1 671	2,1	-1 875	-2,3	2 941	3,9	3 110	4,0
TOTAL M3	292 784	317 512	333 987	345 699	345 687	-12	0,0	11 700	3,5	24 728	8,4	28 175	8,9
PL 1	11 420	12 599	13 906	16 830	16 831	1	0,0	2 925	21,0	1 179	10,3	4 232	33,6
PL 2	12 722	19 205	17 111	28 086	28 086	0	0,0	10 975	64,1	6 483	51,0	8 881	46,2
PL 3	3 214	2 283	1 936	1 944	1 944	0	0,0	8	0,4	-931	-29,0	-339	-14,8
TOTAL PL	27 356	34 087	32 953	46 860	46 861	1	0,0	13 908	42,2	6 731	24,6	12 774	37,5

Source: BANK AL-MAGHRIB

ÉVOLUTION DES CONTREPARTIES DE M3

SEPTEMBRE 2002

Encours de fin de mois en millions de dirhams	Décembre 2000	Septembre 2001	Décembre 2001	Août 2002	Septembre 2002	Variations							
						1 mois 2002		9 mois 2002		9 mois 2001		12 mois	
						Sept. 02 /Août 02		Sept. 02 / Déc 01		Sept. 01 / Déc 00		Sept.02 /Sept. 01	
						MDH	%	MDH	%	MDH	%	MDH	%
Avoirs extérieurs													
. de Bank Al-Maghrib	52 651	92 424	99 264	102 322	103 928	1 606	1,6	4 664	4,7	39 773	75,5	11 504	12,4
. des banques	2 034	2 718	2 685	4 842	4 242	-600	-12,4	1 557	58,0	684	33,6	1 524	56,1
Total (I)	54 685	95 142	101 949	107 164	108 170	1 006	0,9	6 221	6,1	40 457	74,0	13 028	13,7
Crédit intérieur global													
A/ Créances sur l'État	85 934	71 569	78 329	78 542	78 193	-349	-0,4	-136	-0,2	-14 365	-16,7	6 624	9,3
. Créances nettes de Bank Al-Maghrib	16 033	-971	-3 117	-4 390	-4 897	-507	11,5	-1 780	57,1	-17 004	-106,1	-3 926	404,3
. Créances des banques	61 729	63 787	73 161	74 610	74 731	121	0,2	1 570	2,1	2 058	3,3	10 944	17,2
. Créances des particuliers et des entreprises non financières	8 172	8 753	8 285	8 322	8 359	37	0,4	74	0,9	581	7,1	-394	-4,5
B/ Concours à l'économie	208 024	214 636	216 951	223 568	223 118	-450	-0,2	6 167	2,8	6 612	3,2	8 482	4,0
. Crédits de Bank Al-Maghrib	7 471	8 039	8 304	8 708	8 707	-1	0,0	403	4,9	568	7,6	668	8,3
. Concours des banques	200 553	206 597	208 647	214 860	214 411	-449	-0,2	5 764	2,8	6 044	3,0	7 814	3,8
C/ Contrepartie des avoirs en comptes sur livrets auprès de la C.E.N.	6 208	6 415	6 576	6 830	6 890	60	0,9	314	4,8	207	3,3	475	7,4
Crédit intérieur global (A+B+C)	300 166	292 620	301 856	308 940	308 201	-739	-0,2	6 345	2,1	-7 546	-2,5	15 581	5,3
<i>A déduire : Ressources à caractère non monétaire</i>	<i>58 534</i>	<i>63 996</i>	<i>60 875</i>	<i>62 099</i>	<i>60 698</i>	<i>-1 401</i>	<i>-2,3</i>	<i>-177</i>	<i>-0,3</i>	<i>5 462</i>	<i>9,3</i>	<i>-3 298</i>	<i>-5,2</i>
Total du crédit intérieur à caractère monétaire (II)	241 632	228 624	240 981	246 841	247 503	662	0,3	6 522	2,7	-13 008	-5,4	18 879	8,3
Total des contreparties de M3 (I+II)	296 317	323 766	342 930	354 005	355 673	1 668	0,5	12 743	3,7	27 449	9,3	31 907	9,9
Balance des éléments divers	-3 533	-6 254	-8 943	-8 306	-9 986	-1 680		-1 043		-2 721		-3 732	
Pour mémoire : Agrégat M3	292 784	317 512	333 987	345 699	345 687	-12	0,0	11 700	3,5	24 728	8,4	28 175	8,9

Source: BANK AL-MAGHRIB