

BANK AL-MAGHRIB

STATISTIQUES MONETAIRES

Sommaire

- Agrégats de monnaie (M1, M2, M3)
- Agrégats de placements liquides (PL1, PL2, PL3)
- Contreparties de M3
- Tableaux des ressources et emplois de Bank Al-Maghrib et des banques

NOVEMBRE 2002



Internet : <http://www.bankalmaghrib.ma>

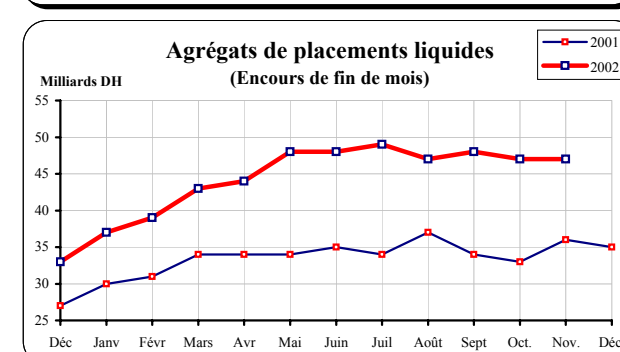
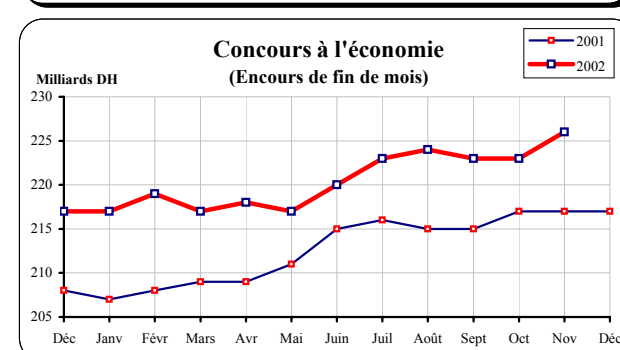
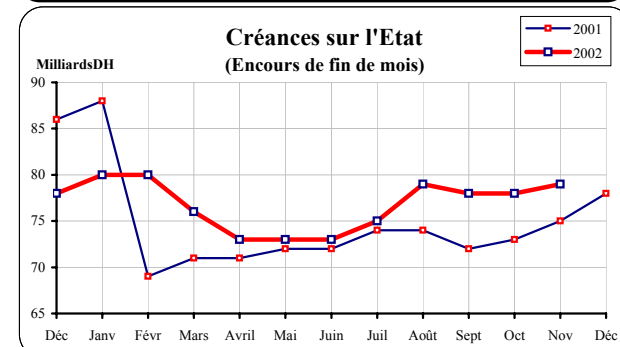
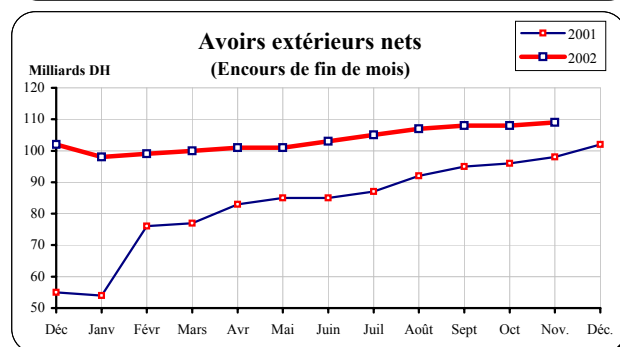
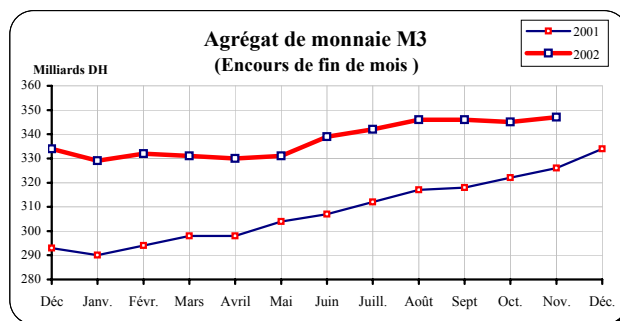
BANK AL-MAGHRIB
DIRECTION DES RELATIONS
INTERNATIONALES ET DES ETUDES
APERÇU SUR L'ÉVOLUTION MONÉTAIRE
NOVEMBRE 2002

Au mois de novembre 2002, l'agrégat de monnaie M3 a marqué une hausse de 0,6%, sous l'effet de l'accroissement des concours à l'économie de 1,3%, des avoirs extérieurs nets de 0,8% et des créances sur l'Etat de 0,9%. Cette évolution recouvre notamment une augmentation de 1,6% de la monnaie scripturale et un repli de 0,7% des comptes et bons à échéance fixe.

Au terme des onze premiers mois de l'année 2002, les avoirs extérieurs nets se sont renforcés de 6,8%, tandis que le crédit intérieur à caractère monétaire a connu une augmentation de 4,6%, elle-même imputable à un accroissement des concours à l'économie de 4,3% et des créances sur l'Etat de 0,4%. L'évolution des sources de création monétaire s'est traduite par une progression des agrégats de monnaie limitée à 3,9% pour M3 et à 5,4% pour M1, au lieu de respectivement 11,3% et 11,6% au cours de la période correspondante de l'exercice précédente. Cette décélération a concerné l'ensemble des composantes de la masse monétaire, toutefois de manière différenciée. En effet, le taux de croissance de la circulation fiduciaire est revenu de 9,6% à 5,1%, celui de la monnaie scripturale de 12,6% à 5,5% et celui des comptes d'épargne de 10,9% à 7,8%. Les placements à terme ont, quant à eux, accusé une contraction de 1,5% à fin novembre 2002 contre une hausse de 10,6% à fin novembre 2001.

Dans le même temps, les agrégats de placements liquides (PL), considérés globalement, se sont accrus de 43,5% par suite de l'augmentation des titres de créances négociables, autres que les certificats de dépôts, de 14,4%, et surtout de l'expansion de 75,8% qu'ont connue les titres d'OPCVM obligataires. Ceux émis par les OPCVM actions et diversifiés se sont, en revanche, inscrits en baisse de 31,8%.

Sur une base annuelle, de fin novembre 2001 à fin novembre 2002, le rythme de progression des agrégats de monnaie est revenu à 6,5% pour M3 et à 9,4% pour M1, alors que celui des agrégats PL a atteint 30,5%. Au niveau des contreparties de M3, les avoirs extérieurs nets se sont renforcés de 11,3 milliards de dirhams ou 11,5%, tandis que les concours à l'économie ont augmenté de 9,1 milliards ou 4,2% et les créances sur l'Etat de 3,3 milliards ou 4,3%.



S.M. 11

AGRÉGATS DE MONNAIE ET DE PLACEMENTS LIQUIDES

NOVEMBRE 2002 (*)

	Encours à fin	Variations							
		Novembre 2002	1 mois 2002		11 mois 2002		11 mois 2001		12 mois
	(en millions de dirhams)	Nov. 02 / Oct. 02		Nov. 02 / Déc 01		Nov. 01 / Déc 00		Nov.02 / Nov. 01	
		M DH	%	M DH	%	M DH	%	M DH	%
AGRÉGATS DE MONNAIE									
M1 ⁽¹⁾	221 397	2 377	1,1	11 285	5,4	21 041	11,6	19 093	9,4
M2 - M1	42 672	141	0,3	3 091	7,8	3 856	10,9	3 576	9,1
M2 ⁽²⁾	264 069	2 518	1,0	14 376	5,8	24 897	11,5	22 669	9,4
M3 - M2	83 002	- 553	-0,7	-1 292	-1,5	8 080	10,6	-1 359	-1,6
M3 ⁽³⁾	347 071	1 965	0,6	13 084	3,9	32 977	11,3	21 310	6,5

AGRÉGATS DE PLACEMENTS LIQUIDES									
PL 1 ⁽⁴⁾	15 904	-2	0,0	1 998	14,4	4 165	36,5	319	2,0
PL 2 ⁽⁵⁾	30 078	0	0,0	12 967	75,8	6 111	48,0	11 245	59,7
PL 3 ⁽⁵⁾	1 321	0	0,0	-615	-31,8	-1 376	-42,8	-517	-28,1
Total PL	47 303	-2	0,0	14 350	43,5	8 900	32,5	11 047	30,5

CONTREPARTIES DE M3									
Avoirs extérieurs nets	108 848	894	0,8	6 899	6,8	42 907	78,5	11 256	11,5
Crédit intérieur global	312 191	3 623	1,2	10 335	3,4	-1 019	-0,3	13 044	4,4
dont: . Créances sur l'État	(78 650)	(680)	(0,9)	(321)	(0,4)	(-10 540)	(-12,3)	(3 256)	(4,3)
. Concours à l'économie	(226 305)	(2 904)	(1,3)	(9 354)	(4,3)	(9 230)	(4,4)	(9 051)	(4,2)
A déduire: Ressources non monétaires ⁽⁶⁾	60 086	-1 046	-1,7	-789	-1,3	2 990	5,1	-1 438	-2,3
Crédit intérieur à caractère monétaire	252 105	4 669	1,9	11 124	4,6	-4 009	-1,7	14 482	6,1

Note méthodologique :

Les agrégats de monnaie et de placements liquides permettent d'évaluer la capacité de dépense des agents économiques résidents. Ils comprennent les moyens de paiement au sens strict (M1) et la quasi-monnaie (M3-M1) détenus par les ménages et les entreprises non financières ainsi que leurs placements financiers liquides (PL), c'est à dire ceux qui peuvent aisément être convertis en moyens de paiement sans risque important de perte en capital. Les agrégats PL sont classés par ordre de proximité décroissante avec la monnaie.

Appréhendées à l'actif du bilan du système bancaire, les contreparties sont calculées par référence à l'agrégat M3 et renseignent sur les sources de création monétaire, lesquelles sont d'origine externe (avoirs extérieurs nets) et interne (crédit intérieur à caractère monétaire). Le crédit intérieur à caractère monétaire est composé des créances du système bancaire sur l'Etat et sur l'économie, déduction faite des ressources à caractère non monétaire (voir renvoi 6 ci-dessous).

Renvoi :

- (1) L'agrégat M 1 est constitué de la monnaie fiduciaire (billets et pièces en circulation) et de la monnaie scripturale (dépôts à vue).
- (2) L'agrégat M 2 comprend, en plus de M 1, les placements à vue sous forme de comptes sur carnets.
- (3) L'agrégat M 3 est composé, en plus de M 2, de placements à terme effectués auprès du système bancaire sous forme de comptes et bons à échéance fixe et de certificats de dépôt.
- (4) L'agrégat PL1 est constitué des bons du Trésor à six mois émis dans le public et des titres de créances négociables, autres que les certificats de dépôt inclus dans M 3 (Bons du Trésor négociables, bons des sociétés de financement et billets de trésorerie) .
- (5) Les agrégats PL 2 et PL 3 sont constitués des titres émis respectivement par les OPCVM obligations et par les OPCVM actions et diversifiés.
- (6) Les ressources non monétaires comprennent les emprunts des banques (à l'exclusion de ceux contractés auprès des autres banques et de Bank Al-Maghrib), leurs provisions ainsi que l'excédent des fonds propres du système bancaire sur le total de ses immobilisations, de ses titres de participation et emplois assimilés.

(*) Situation provisoire

Source: **BANK AL-MAGHRIB**

AGRÉGATS DE MONNAIE

NOVEMBRE 2002

Décembre 2000	Octobre 2001	Novembre 2001	<i>Encours de fin de mois en millions de dirhams</i>	Décembre 2001	Octobre 2002	Novembre 2002
60 251	65 464	65 629	. Billets mis en circulation par Bank Al-Maghrib	68 303	71 493	71 537
1 193	1 276	1 281	. Monnaies divisionnaires mises en circulation par Bank Al-Maghrib	1 292	1 370	1 379
61 444	66 740	66 910	Billets et monnaies mis en circulation par Bank Al-Maghrib	69 595	72 863	72 916
<i>3 275*</i>	<i>3 355*</i>	<i>3 163*</i>	<i>A déduire: encaisses des banques et des comptables publics</i>	<i>3 570*</i>	<i>3 426*</i>	<i>3 544*</i>
58 169	63 385	63 747	Sous total (I)	66 025	69 437	69 372
			Monnaie scripturale			
1 789	2 476	2 362	. Comptes créditeurs à vue auprès de Bank Al-Maghrib	2 569	2 566	2 978
113 133	126 493	127 973	. Comptes créditeurs à vue auprès des banques	133 233	138 693	140 626
2 486	2 550	2 536	. Comptes créditeurs à vue auprès du Service des chèques postaux	2 599	2 638	2 735
<i>5 686*</i>	<i>5 686*</i>	<i>5 686*</i>	. Comptes créditeurs à vue auprès du Trésor	<i>5 686*</i>	<i>5 686*</i>	<i>5 686*</i>
123 094	137 205	138 557	Sous total (II)	144 087	149 583	152 025
181 263	200 590	202 304	TOTAL M1 (I+II)	210 112	219 020	221 397
			Placements à vue (M 2 - M1)			
29 032	32 361	32 597	. Comptes d'épargne auprès des banques	33 005	35 334	35 436
6 208	6 470	6 499	. Comptes sur livrets auprès de la Caisse d'épargne nationale (C.E.N.)	6 576	7 197	7 236
35 240	38 831	39 096	Sous total (III)	39 581	42 531	42 672
216 503	239 421	241 400	TOTAL M2 (I+II+III)	249 693	261 551	264 069
			Placements à terme (M 3 - M 2)			
889	970	976	. Certificats de dépôt ⁽¹⁾	976	808	809
75 392	81 139	83 385	. Comptes à terme et bons à échéance fixe	83 318	82 747	82 193
76 281	82 109	84 361	Sous total (IV)	84 294	83 555	83 002
292 784	321 530	325 761	TOTAL M3 (I+II+III+IV)	333 987	345 106	347 071

(1) Souscriptions des entreprises non financières et des particuliers.

(*) Chiffre provisoire.

Source: **BANK AL-MAGHRIB**

AGRÉGATS DE PLACEMENTS LIQUIDES ⁽¹⁾

NOVEMBRE 2002

Décembre 2000	Octobre 2001	Novembre 2001	<i>Encours de fin de mois en millions de dirhams</i>	Décembre 2001	Octobre 2002 *	Novembre 2002 **
			PL 1			
3 988	7 477	8 609	. Bons du Trésor à 6 mois	9 407	10 447	10 447
7 307	5 703	6 716	. Bons du Trésor négociables ⁽²⁾	4 238	5 036	5 036
0	0	0	. Billets de trésorerie	0	15	13
125	260	260	. Bons émis par les sociétés de financement	261	408	408
11 420	13 440	15 585	Total PL1	13 906	15 906	15 904
			PL 2			
12 722	17 962	18 833	. Titres émis par les O.P.C.V.M. obligations	17 111	30 078	30 078
12 722	17 962	18 833	Total PL2	17 111	30 078	30 078
			PL 3			
3 214	1 888	1 838	. Titres émis par les O.P.C.V.M. actions et les O.P.C.V.M. diversifiés	1 936	1 321	1 321
3 214	1 888	1 838	Total PL3	1 936	1 321	1 321
27 356	33 290	36 256	TOTAL PL	32 953	47 305	47 303

(1) Souscriptions des entreprises non financières et des particuliers.

(2) Encours des emprunts nationaux et des bons du Trésor émis par adjudication .

(*) Chiffres rectifiés.

(**) Chiffre provisoire.

Source: BANK AL-MAGHRIB

CONTREPARTIES DE M 3

NOVEMBRE 2002

Décembre 2000	Octobre 2001	Novembre 2001	<i>Encours de fin de mois en millions de dirhams</i>	Décembre 2001	Octobre 2002	Novembre 2002
			AVOIRS EXTÉRIEURS NETS ⁽¹⁾			
52 651	93 749	95 235	. Avoirs extérieurs nets de Bank Al-Maghrib	99 264	102 930	102 009
2 034	2 372	2 357	. Avoirs extérieurs nets des banques	2 685	5 024	6 839
54 685	96 121	97 592	TOTAL (I)	101 949	107 954	108 848
			CRÉDIT INTÉRIEUR GLOBAL			
			A. Créances sur l'État ⁽¹⁾			
16 033	-1 945	-1 738	. Créances de Bank Al-Maghrib	-3 117	-3 925	-3 704
61 729	67 120	68 910	. Créances des banques	73 161	73 571	73 933
** 8 172	** 8 236	** 8 222	. Créances des entreprises non financières et des particuliers ⁽²⁾	** 8 285	** 8 324	** 8 421
85 934	73 411	75 394	Sous total (A)	78 329	77 970	78 650
			B. Concours à l'économie ⁽¹⁾			
7 471	8 044	8 274	. Crédits de Bank Al-Maghrib	8 304	8 706	9 025
200 553	208 805	208 980	. Concours des banques ⁽³⁾	208 647	214 695*	217 280
208 024	216 849	217 254	Sous total (B)	216 951	223 401	226 305
			C. Contrepartie des avoirs en compte sur livrets auprès de la Caisse d'épargne nationale ⁽⁴⁾			
6 208	6 470	6 499		6 576	7 197	7 236
300 166	296 730	299 147	TOTAL (A + B + C)	301 856	308 568	312 191
58 534	63 071	61 524	A déduire : Ressources à caractère non monétaire	60 875	61 132	60 086
30 273	29 490	28 703	. Emprunts contractés par les banques ⁽⁵⁾	26 758	25 992*	24 871
17 316	20 943	20 736	. Provisions constituées par les banques	22 037	24 542	24 714
10 945	12 638	12 085	. Fonds propres nets de Bank Al-Maghrib et des banques ⁽⁶⁾	12 080	10 598	10 501
241 632	233 659	237 623	CRÉDIT INTÉRIEUR À CARACTÈRE MONÉTAIRE (II)	240 981	247 436	252 105
296 317	329 780	335 215	TOTAL DES CONTREPARTIES (I + II)	342 930	355 390	360 953
-3 533	-8 250	-9 454	Solde des éléments divers ⁽⁷⁾	-8 943	-10 284	-13 882
292 784	321 530	325 761	Pour mémoire : Agrégat M 3	333 987	345 106	347 071

(1) Voir le détail des composantes des avoirs extérieurs nets, des créances sur l'État et des concours à l'économie respectivement dans les tableaux des pages 6, 7 et 8.

(2) Contrepartie des dépôts auprès de la Trésorerie générale et du Service des chèques postaux recensés dans la monnaie scripturale.

(3) Y compris les crédits accordés aux établissements publics.

(4) Les ressources collectées par la Caisse d'épargne nationale (C.E.N.) sont déposées auprès de la Caisse de dépôt et de gestion (C.D.G). Elles ne peuvent faire l'objet d'une répartition entre les créances sur l'État et les concours à l'économie.

(5) Emprunts intérieurs et extérieurs contractés par les banques (voir ressources des banques page 10).

(6) Excédent des fonds propres (capital et réserves) sur le total des immobilisations et du portefeuille de titres de participation.

(7) Excédent des autres éléments du passif du système bancaire sur les autres éléments de son actif.

(*) Chiffre rectifié.

(**) Chiffre provisoire.

Source: **BANK AL-MAGHRIB**

AVOIRS EXTÉRIEURS NETS

NOVEMBRE 2002

Décembre 2000	Octobre 2001	Novembre 2001	<i>Encours de fin de mois en millions de dirhams</i>	Décembre 2001	Octobre 2002	Novembre 2002
			A. Avoirs extérieurs bruts de Bank Al-Maghrib			
1 955	1 957	1 957	. Avoirs en or	1 957	1 960	1 960
48 742	89 634	91 141	. Avoirs en devises convertibles	95 214	98 925	98 056
1 268	1 460	1 458	. Avoirs en D.T.S	1 426	1 372	1 289
1 294	1 294	1 294	. Souscription au F.M.I. - Tranche de réserve	1 294	1 294	1 294
285	300	301	. Souscription au capital du Fonds Monétaire Arabe	300	290	289
0	0	0	. Avoirs en devises inconvertibles	0	0	0
53 544	94 645	96 151	Sous total	100 191	103 841	102 888
			B. Engagements extérieurs de Bank Al-Maghrib			
194	194	194	. Comptes des organismes internationaux	194	202	202
699	702	722	. Autres engagements	733	709	677
893	896	916	Sous total	927	911	879
52 651	93 749	95 235	I. Total des avoirs extérieurs nets de Bank Al-Maghrib (A - B)	99 264	102 930	102 009
6 356	6 646	6 659	C. Avoirs extérieurs bruts des banques ⁽¹⁾	6 566	8 811	10 479
4 322	4 274	4 302	D. Engagements extérieurs des banques ⁽²⁾	3 881	3 787	3 640
2 034	2 372	2 357	II. Total des avoirs extérieurs nets des banques (C - D)	2 685	5 024	6 839
54 685	96 121	97 592	TOTAL DES AVOIRS EXTÉRIEURS NETS (I + II)	101 949	107 954	108 848

(1) Il s'agit des avoirs en devises des banques et de leurs dépôts en devises chez leurs correspondants étrangers. Les dépôts des banques en devises auprès de Bank Al-Maghrib, qui constituent des créances sur un établissement résident, sont exclus de leurs avoirs extérieurs.

(2) Il s'agit essentiellement des comptes créditeurs des correspondants étrangers auprès des banques et des comptes créditeurs à vue et à terme des non résidents.

Source: BANK AL-MAGHRIB

CRÉANCES SUR L'ÉTAT

NOVEMBRE 2002

Décembre 2000	Octobre 2001	Novembre 2001	<i>Encours de fin de mois en millions de dirhams</i>	Décembre 2001	Octobre 2002	Novembre 2002
			I. Créances de Bank Al-Maghrib			
			A. Créances propres de Bank Al-Maghrib			
13 750	6 158	7 500	. Avances à l'État ⁽¹⁾	6 136	5 500	5 500
0	0	882	. Traités douaniers et obligations cautionnées prises en pension	0	0	0
1 450	672	656	. Chèques pris à l'escompte	1 527	628	1 023
33	31	30	. Dépôts de Bank Al-Maghrib auprès du Service des chèques postaux	26	26	28
15 233	6 861	9 068	Total brut	7 689	6 154	6 551
806*	8 806*	10 806*	<i>A déduire : Avoirs des comptables publics ⁽²⁾</i>	10 806*	10 079*	10 255*
14 427	-1 945	-1 738	Total net	-3 117	-3 925	-3 704
1 606	0	0	B. Bons du Trésor acquis sur le marché secondaire	0	0	0
16 033	-1 945	-1 738	Sous total (I)	-3 117	-3 925	-3 704
			II. Créances des banques			
61 633	65 891	67 479	. Portefeuille d'effets publics	72 318	72 244	72 615
96	1 229	1 431	. Dépôts des banques auprès du Trésor et du Service des chèques postaux	843	1 327	1 318
61 729	67 120	68 910	Sous total (II)	73 161	73 571	73 933
			III. Créances des entreprises non financières et des particuliers			
8 172*	8 236*	8 222*	. Contrepartie des dépôts auprès du Trésor et du Service des chèques postaux	8 285*	8 324*	8 421*
8 172	8 236	8 222	Sous total (III)	8 285	8 324	8 421
85 934	73 411	75 394	TOTAL DES CRÉANCES SUR L'ÉTAT (I+II+III)	78 329	77 970	78 650

(1) Avances conventionnelles et facilités de caisse.

(2) Billets et monnaies détenus par les comptables publics ainsi que les comptes du Trésor et du Fonds Hassan II pour le développement économique et social auprès de Bank Al-Maghrib.

(*) Chiffre provisoire.

Source: BANK AL-MAGHRIB

CONCOURS A L'ÉCONOMIE ⁽¹⁾

NOVEMBRE 2002

Décembre 2000	Octobre 2001	Novembre 2001	<i>Encours de fin de mois en millions de dirhams</i>	Décembre 2001	Octobre 2002	Novembre 2002
191 053	195 654	195 686	A. Crédits accordés aux entreprises et aux particuliers ⁽²⁾	195 888	198 259	200 154
75 590	73 861	73 065	. Comptes débiteurs et crédits de trésorerie	72 440	70 632 [*]	72 028
45 227	44 369	44 180	. Crédits à l'équipement	45 371	41 989	41 791
27 023	30 161	30 403	. Crédits immobiliers	30 699	34 429	34 683
8 003	8 328	8 222	. Crédits à la consommation	8 283	8 603	8 545
4 283	3 028	3 768	. Créances diverses sur la clientèle	3 396	4 152 [*]	4 656
30 927	35 907	36 048	. Créances en souffrance ⁽³⁾	35 699	38 454	38 451
8 523	12 596	12 540	B. Concours aux sociétés de financement	12 138	14 940	15 508
8 085	11 594	11 564	. Crédits	11 125	14 285	14 941
438	1 002	976	. Bons des sociétés de financement détenus par les banques	1 013	655	567
977	555	754	C. Portefeuille de titres de placement des banques ⁽⁴⁾	621	1 496	1 618
200 553	208 805	208 980	I/ Total des concours des banques (A + B + C)	208 647	214 695	217 280
7 471	8 044	8 274	II/ Crédits de Bank Al-Maghrib	8 304	8 706	9 025
208 024	216 849	217 254	TOTAL (I + II)	216 951	223 401	226 305

(1) La répartition des concours à l'économie est issue de la nouvelle situation comptable des banques élaborée depuis janvier 2000, date d'entrée en vigueur du nouveau plan comptable bancaire.

(2) Y compris les crédits accordés aux établissements publics.

(3) Créances pré douteuses, créances douteuses et créances compromises, non compris les agios réservés.

(4) Souscriptions des banques aux titres émis par le secteur non bancaire.

(*) Chiffre rectifié.

Source: **BANK AL-MAGHRIB**

SITUATION COMPTABLE DE BANK AL-MAGHRIB

NOVEMBRE 2002

Décembre 2000	Octobre 2001	Novembre 2001	<i>Encours de fin de mois en millions de dirhams</i>	Décembre 2001	Octobre 2002	Novembre 2002
ACTIF						
53 544	94 645	96 151	Avoirs extérieurs ⁽¹⁾	100 191	103 841	102 888
13 750	6 158	8 382	Concours financiers à l'État	6 136	5 500	5 500
5 500	5 500	5 500	. Avances conventionnelles	5 500	5 500	5 500
8 250	658	2 000	. Facilités de caisse	636	0	0
0	0	882	. Mobilisation de traites douanières et d'obligations cautionnées	0	0	0
33	31	30	Comptes courants postaux	26	26	28
16 164	8 764	9 124	Opérations de crédit	9 902	9 403	10 109
14 632	8 044	8 405	. Avances	8 311	8 708	9 025
(7 161)	(0)	(131)	<i>dont</i> : avances aux banques	(7)	(2)	(0)
1 532	720	719	. Effets en cours de recouvrement	1 591	695	1 084
(1 450)	(672)	(656)	<i>dont</i> : Chèques pris à l'escompte	(1 527)	(628)	(1 023)
1 606	0	0	Bons du Trésor acquis sur le marché secondaire	0	0	0
2 678	2 761	2 769	Emploi du capital et des réserves	2 787	2 708	2 710
1 817	1 243	1 231	Divers	2 286	1 517	3 391
89 592	113 602	117 687	TOTAL ACTIF	121 328	122 995	124 626
PASSIF						
61 444	66 740	66 910	Billets et monnaies en circulation	69 595	72 863	72 916
3 055	5 073	4 918	Engagements en devises	4 184	1 321	1 101
893	896	916	. Engagements envers l'extérieur ⁽²⁾	927	911	879
2 162	4 177	4 002	. Compte de dépôt en devises des banques	3 257	410	222
15 629	28 887	32 602	Dépôts et autres engagements	33 116	34 135	35 671
(1)	(8 001)	(10 001)	<i>dont</i> : . Comptes courants du Trésor et du Fonds Hassan II ⁽³⁾	(10 001)	(9 274)	(9 450)
(13 766)	(14 392)	(17 228)	. Comptes des banques	(16 535)	(17 288)	(19 736)
(0)	(4 000)	(3 000)	. Comptes de reprises de liquidités	(4 000)	(5 000)	(3 500)
(1 789)	(2 476)	(2 362)	. Autres comptes	(2 569)	(2 566)	(2 978)
434	434	434	Allocations de droits de tirage spéciaux	434	434	434
5 021	5 166	5 166	Capital et réserves	5 166	5 324	5 324
4 009	7 302	7 657	Divers	8 833	8 918	9 180
89 592	113 602	117 687	TOTAL PASSIF	121 328	122 995	124 626

(1) Avoirs en or, droits de tirage spéciaux, devises convertibles et accords de paiement.

(2) Engagements en devises convertibles, comptes des organismes internationaux et accords de paiement.

(3) Fonds Hassan II pour le développement économique et social.

Source: BANK AL-MAGHRIB

EMPLOIS ET RESSOURCES DE L'ENSEMBLE DES BANQUES

NOVEMBRE 2002

Décembre 2000	Octobre 2001	Novembre 2001	<i>Encours de fin de mois en millions de dirhams</i>	Décembre 2001	Octobre* 2002	Novembre 2002
EMPLOIS						
19 658	28 970	29 868	. Valeurs en caisse et avoirs liquides	29 070	29 096	27 385
(582)	(588)	(494)	<i>dont</i> : . Billets étrangers et chèques en devises	(761)	(371)	(421)
(13 467)	(18 985)	(20 435)	. Dépôts en dirhams auprès de Bank Al-Maghrif	(20 528)	(23 017)	(21 446)
(96)	(1 229)	(1 431)	. Dépôts auprès du Trésor et du Service des chèques postaux	(843)	(1 327)	(1 318)
5 326	3 453	3 054	. Avoirs auprès des banques et prêts aux banques	3 241	2 634	3 740
5 774	6 058	6 165	. Correspondants étrangers et assimilés	5 805	8 440	10 058
61 633	65 891	67 479	. Portefeuille de bons du Trésor	72 318	72 244	72 615
199 138	207 248	207 250	. Crédits à l'économie ⁽¹⁾	207 013	212 544	215 095
. Portefeuille de titres de transaction et de placement						
8 543	10 729	10 853	autres que les fonds d'État	10 782	11 186	11 159
1 751	1 809	1 809	. Certificats de dépôt acquis par les banques	1 809	1 508	1 458
5 377	7 363	7 314	. Bons et obligations B.N.D.E ; C.I.H ; C.N.C.A. et F.E.C.	7 339	7 527	7 516
438	1 002	976	souscrits par les banques	7 339	7 527	7 516
977	555	754	. Bons des sociétés de financement détenus par les banques	1 013	655	567
10 605	11 907	12 136	. Titres émis par les entreprises non bancaires	621	1 496	1 618
10 273	10 617	10 710	. Portefeuille de titres de participation et emplois assimilés	12 019	13 392	13 462
0	0	0	. Immobilisations	10 854	11 215	11 242
0	0	0	. Excédent des emplois divers sur les ressources diverses	0	0	0
320 950	344 873	347 515	TOTAL DES EMPLOIS	351 102	360 751	364 756
RESSOURCES						
113 133	126 493	127 973	. Comptes créditeurs à vue de la clientèle	133 233	138 693	140 626
103 306	116 233	117 594	. Comptes de chèques et comptes courants	122 788	129 672	131 350
(26 619)	(31 549)	(32 087)	<i>dont</i> : Comptes de chèques des marocains résidant à l'étranger	(32 819)	(36 340)	(37 070)
9 827	10 260	10 379	. Autres dépôts	10 445	9 021	9 276
29 032	32 361	32 597	. Comptes d'épargne	33 005	35 334	35 436
75 392	81 139	83 385	. Comptes à terme et bons à échéance fixe	83 318	82 747	82 193
5 642	5 021	5 059	. Certificats de dépôt	4 967	4 339	4 208
(889)	(970)	(976)	<i>dont</i> : Souscriptions des entreprises non financières et des particuliers	(976)	(808)	(809)
431	633	784	. Comptes créditeurs à vue et à terme en devises	641	611	582
10 107	11 430	11 078	des non résidents	641	611	582
2 380	4 197	3 788	. Engagements des banques envers les autres banques	10 547	11 036	12 760
3 891	3 641	3 518	. Emprunts nets auprès des organismes financiers ⁽²⁾	2 329	2 987	2 289
11 808	10 801	10 533	. Correspondants étrangers et assimilés	3 240	3 176	3 058
13 083	12 250	12 108	. Emprunts obligataires en dirhams	10 212	8 723	8 476
7 161	0	131	. Emprunts extérieurs à long terme	12 035	12 259	12 165
17 316	20 943	20 736	. Recours auprès de Bank Al-Maghrif	7	2	0
29 480	32 757	32 534	. Provisions	22 037	24 542	24 714
2 094	3 207	3 291	. Fonds propres	32 574	32 589	32 591
0	0	0	. Excédent des ressources diverses sur les emplois divers	2 957	3 713	5 658
320 950	344 873	347 515	TOTAL DES RESSOURCES	351 102	360 751	364 756

(1) Y compris les crédits accordés aux sociétés de financement et aux établissements publics.

(2) Y compris les opérations de pensions avec les O.P.C.V.M.

(*) Chiffres rectifiés.

Source: BANK AL-MAGHRIB

**ÉVOLUTION DES AGRÉGATS DE MONNAIE ET
DE PLACEMENTS LIQUIDES**

NOVEMBRE 2002

Encours de fin de mois en millions de dirhams	Décembre 2000	Novembre 2001	Décembre 2001	Octobre 2002	Novembre 2002	Variations							
						1 mois 2002		11 mois 2002		11 mois 2001		12 mois	
						Nov. 02 / Oct. 02		Nov. 02 / Déc 01		Nov. 01 / Déc 00		Nov.02 / Nov. 01	
						MDH	%	MDH	%	MDH	%	MDH	%
Monnaie fiduciaire	58 169	63 747	66 025	69 437	69 372	-65	-0,1	3 347	5,1	5 578	9,6	5 625	8,8
Monnaie scripturale	123 094	138 557	144 087	149 583	152 025	2 442	1,6	7 938	5,5	15 463	12,6	13 468	9,7
Comptes créditeurs à vue auprès :													
. de Bank Al -Maghrib	1 789	2 362	2 569	2 566	2 978	412	16,1	409	15,9	573	32,0	616	26,1
. des banques dont :	113 133	127 973	133 233	138 693	140 626	1 933	1,4	7 393	5,5	14 840	13,1	12 653	9,9
.. Comptes de chèques et comptes courants	103 306	117 594	122 788	129 672	131 350	1 678	1,3	8 562	7,0	14 288	13,8	13 756	11,7
(Comptes de chèques des marocains résidant à l'étranger)	(26 619)	(32 087)	(32 819)	(36 340)	(37 070)	(730)	(2,0)	(4 251)	(13,0)	(5 468)	(20,5)	(4 983)	(15,5)
. du Trésor et du Service des chèques postaux	8 172	8 222	8 285	8 324	8 421	97	1,2	136	1,6	50	0,6	199	2,4
TOTAL M 1	181 263	202 304	210 112	219 020	221 397	2 377	1,1	11 285	5,4	21 041	11,6	19 093	9,4
Placements à vue (M 2- M 1)	35 240	39 096	39 581	42 531	42 672	141	0,3	3 091	7,8	3 856	10,9	3 576	9,1
. Comptes d'épargne auprès des banques	29 032	32 597	33 005	35 334	35 436	102	0,3	2 431	7,4	3 565	12,3	2 839	8,7
. Comptes sur livrets auprès de la C.E.N.	6 208	6 499	6 576	7 197	7 236	39	0,5	660	10,0	291	4,7	737	11,3
TOTAL M 2	216 503	241 400	249 693	261 551	264 069	2 518	1,0	14 376	5,8	24 897	11,5	22 669	9,4
Placements à terme (M3 - M2)	76 281	84 361	84 294	83 555	83 002	-553	-0,7	-1 292	-1,5	8 080	10,6	-1 359	-1,6
. Certificats de dépôt	889	976	976	808	809	1	0,1	-167	-17,1	87	9,8	-167	-17,1
. Comptes et bons à échéance fixe auprès des banques	75 392	83 385	83 318	82 747	82 193	-554	-0,7	-1 125	-1,4	7 993	10,6	-1 192	-1,4
TOTAL M3	292 784	325 761	333 987	345 106	347 071	1 965	0,6	13 084	3,9	32 977	11,3	21 310	6,5
PL 1	11 420	15 585	13 906	15 906	15 904	-2	0,0	1 998	14,4	4 165	36,5	319	2,0
PL 2	12 722	18 833	17 111	30 078	30 078	0	0,0	12 967	75,8	6 111	48,0	11 245	59,7
PL 3	3 214	1 838	1 936	1 321	1 321	0	0,0	-615	-31,8	-1 376	-42,8	-517	-28,1
TOTAL PL	27 356	36 256	32 953	47 305	47 303	-2	0,0	14 350	43,5	8 900	32,5	11 047	30,5

Source: BANK AL-MAGHRIB

ÉVOLUTION DES CONTREPARTIES DE M3

NOVEMBRE 2002

Encours de fin de mois en millions de dirhams	Décembre 2000	Novembre 2001	Décembre 2001	Octobre 2002	Novembre 2002	Variations							
						1 mois 2002		11 mois 2002		11 mois 2001		12 mois	
						Nov. 02 / Oct. 02		Nov. 02 / Déc 01		Nov. 01 / Déc 00		Nov.02 / Nov. 01	
						MDH	%	MDH	%	MDH	%	MDH	%
Avoirs extérieurs													
. de Bank Al-Maghrib	52 651	95 235	99 264	102 930	102 009	-921	-0,9	2 745	2,8	42 584	80,9	6 774	7,1
. des banques	2 034	2 357	2 685	5 024	6 839	1 815	36,1	4 154	154,7	323	15,9	4 482	190,2
Total (I)	54 685	97 592	101 949	107 954	108 848	894	0,8	6 899	6,8	42 907	78,5	11 256	11,5
Crédit intérieur global													
A/ Créances sur l'État	85 934	75 394	78 329	77 970	78 650	680	0,9	321	0,4	-10 540	-12,3	3 256	4,3
. Créances nettes de Bank Al-Maghrib	16 033	-1 738	-3 117	-3 925	-3 704	221	-5,6	-587	18,8	-17 771	-110,8	-1 966	113,1
. Créances des banques	61 729	68 910	73 161	73 571	73 933	362	0,5	772	1,1	7 181	11,6	5 023	7,3
. Créances des particuliers et des entreprises non financières	8 172	8 222	8 285	8 324	8 421	97	1,2	136	1,6	50	0,6	199	2,4
B/ Concours à l'économie	208 024	217 254	216 951	223 401	226 305	2 904	1,3	9 354	4,3	9 230	4,4	9 051	4,2
. Crédits de Bank Al-Maghrib	7 471	8 274	8 304	8 706	9 025	319	3,7	721	8,7	803	10,7	751	9,1
. Concours des banques	200 553	208 980	208 647	214 695	217 280	2 585	1,2	8 633	4,1	8 427	4,2	8 300	4,0
C/ Contrepartie des avoirs en comptes sur livrets auprès de la C.E.N.	6 208	6 499	6 576	7 197	7 236	39	0,5	660	10,0	291	4,7	737	11,3
Crédit intérieur global (A+B+C)	300 166	299 147	301 856	308 568	312 191	3 623	1,2	10 335	3,4	-1 019	-0,3	13 044	4,4
<i>A déduire : Ressources à caractère non monétaire</i>	<i>58 534</i>	<i>61 524</i>	<i>60 875</i>	<i>61 132</i>	<i>60 086</i>	<i>-1 046</i>	<i>-1,7</i>	<i>-789</i>	<i>-1,3</i>	<i>2 990</i>	<i>5,1</i>	<i>-1 438</i>	<i>-2,3</i>
Total du crédit intérieur à caractère monétaire (II)	241 632	237 623	240 981	247 436	252 105	4 669	1,9	11 124	4,6	-4 009	-1,7	14 482	6,1
Total des contreparties de M3 (I+II)	296 317	335 215	342 930	355 390	360 953	5 563	1,6	18 023	5,3	38 898	13,1	25 738	7,7
Balance des éléments divers	-3 533	-9 454	-8 943	-10 284	-13 882	-3 598		-4 939		-5 921		-4 428	
Pour mémoire : Agrégat M3	292 784	325 761	333 987	345 106	347 071	1 965	0,6	13 084	3,9	32 977	11,3	21 310	6,5

Source: BANK AL-MAGHRIB