

# BANK AL-MAGHRIB

---

## STATISTIQUES MONÉTAIRES

### Sommaire

- Agrégats de monnaie (M1, M2, M3)
- Agrégats de placements liquides (PL1, PL2, PL3)
- Contreparties de M3
- Tableaux des ressources et emplois de Bank Al-Maghrib et des banques

FÉVRIER 2003



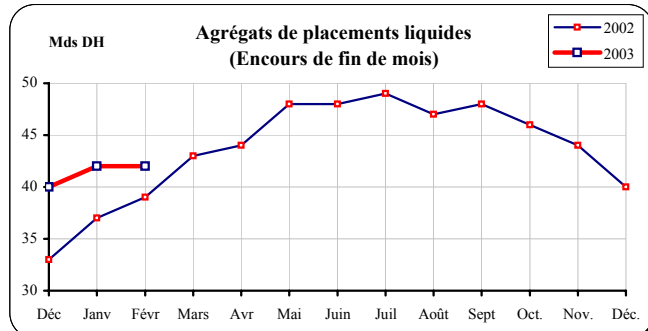
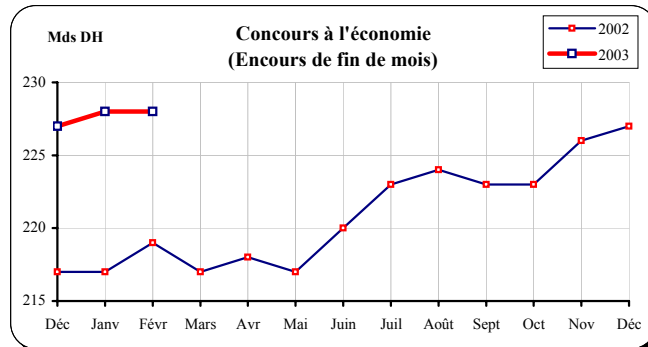
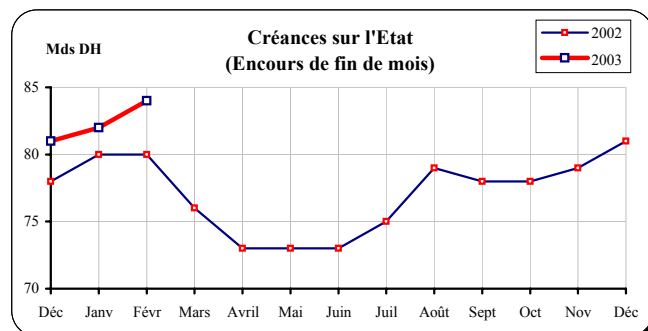
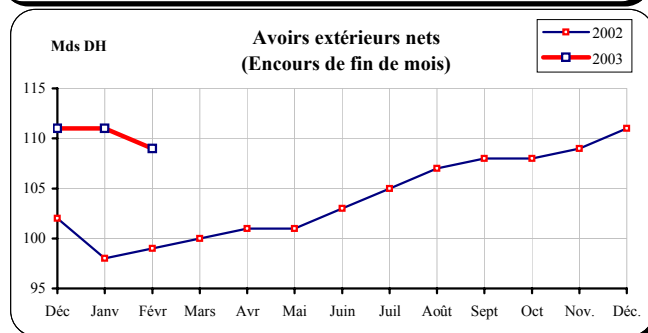
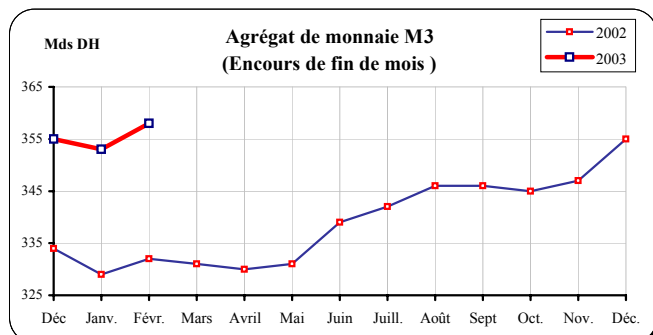
Internet : <http://www.bankalmaghrib.ma>

## APERÇU SUR L'ÉVOLUTION MONÉTAIRE FEVRIER 2003

En février 2003, l'agrégat de monnaie M3 a marqué une hausse de 1,4%, sous l'effet conjugué d'une augmentation des créances sur l'État et des concours à l'économie, respectivement de 2,5% et de 0,3%, et d'une baisse des avoirs extérieurs nets de 1,9%.

Au terme des deux premiers mois de l'année 2003, les avoirs extérieurs nets ont accusé une contraction de 2% consécutivement au paiement d'importantes échéances de la dette, tandis que le crédit intérieur à caractère monétaire a enregistré une augmentation de 1,6%. Celle-ci est imputable à un accroissement de 4,3% des créances sur l'État, en relation avec le resserrement de sa trésorerie, et à un développement des concours à l'économie de 0,5%. Cette évolution des sources de création monétaire s'est traduite par une progression de l'agrégat de monnaie M3 de 0,7%, recouvrant une hausse de la circulation fiduciaire de 1,9%, des comptes d'épargne de 1,7% ainsi que des dépôts à terme de 0,6% et, à l'inverse, un léger repli de la monnaie scripturale. S'agissant des agrégats de placements liquides (PL), ils se sont globalement accrus de 5,6%.

Sur une base annuelle, de fin février 2002 à fin février 2003, les agrégats de monnaie ont enregistré une progression chiffrée à 7,8% pour M3 et à 10,9% pour M1, au lieu de respectivement 12,8% et 14,5% entre février 2001 et février 2002, tandis que les agrégats PL se sont, au total, élargis de 6,6% au lieu de 28,3%. Cette évolution a résulté, au niveau des contreparties de M3, du renforcement des avoirs extérieurs nets de 10 milliards de dirhams ou 10,1% et de l'accroissement des créances sur l'État de 3,9 milliards ou 4,9% ainsi que des concours à l'économie de 8,7 milliards ou 4%.



**S.M.2**

**AGRÉGATS DE MONNAIE ET DE PLACEMENTS LIQUIDES**

**FÉVRIER 2003 (\*)**

	Encours à fin	Variations							
		Février 2003	1 mois 2003		2 mois 2003		2 mois 2002		12 mois
	(en millions de dirhams)	Fév. 03/ Janv. 03		Fév. 03 /Déc. 02		Fév. 02 / Déc 01		Fév.03 /Fév. 02	
		M DH	%	M DH	%	M DH	%	M DH	%
<b>AGRÉGATS DE MONNAIE</b>									
<b>M1</b> <sup>(1)</sup>	230 203	5 214	+2.3	1 139	+0.5	-2 604	-1.2	22 695	+10.9
M2 - M1	43 829	366	+0.8	730	+1.7	870	+2.2	3 378	+8.4
<b>M2</b> <sup>(2)</sup>	274 032	5 580	+2.1	1 869	+0.7	-1 734	-0.7	26 073	+10.5
M3 - M2	83 828	- 602	-0.7	523	+0.6	- 290	-0.3	- 176	-0.2
<b>M3</b> <sup>(3)</sup>	357 860	4 978	+1.4	2 392	+0.7	-2 024	-0.6	25 897	+7.8

<b>AGRÉGATS DE PLACEMENTS LIQUIDES</b>									
<b>PL 1</b> <sup>(4)</sup>	8 956	168	+1.9	169	+1.9	1 870	+13.4	-6 820	-43.2
<b>PL 2</b> <sup>(5)</sup>	31 621	-473	-1.5	1 925	+6.5	4 208	+24.6	10 302	+48.3
<b>PL 3</b> <sup>(5)</sup>	1 368	9	+0.7	121	+9.7	302	+15.6	-870	-38.9
<b>Total PL</b>	41 945	-296	-0.7	2 215	+5.6	6 380	+19.4	2 612	+6.6

<b>CONTREPARTIES DE M3</b>									
<b>Avoirs extérieurs nets</b>	108 602	-2 099	-1.9	-2 188	-2.0	-3 343	-3.3	9 996	+10.1
<b>Crédit intérieur global</b>	319 697	2 684	+0.8	4 661	+1.5	4 528	+1.5	13 313	+4.3
dont: . Créances sur l'État	(84 142)	(2 023)	(+2.5)	(3 435)	(+4.3)	(1 920)	(+2.5)	(3 893)	(+4.9)
. Concours à l'économie	(228 124)	(607)	(+0.3)	(1 108)	(+0.5)	(2 503)	(+1.2)	(8 670)	(+4.0)
<b>A déduire: Ressources non monétaires</b> <sup>(6)</sup>	61 281	278	+0.5	713	+1.2	972	+1.6	-566	-0.9
<b>Crédit intérieur à caractère monétaire</b>	258 416	2 406	+0.9	3 948	+1.6	3 556	+1.5	13 879	+5.7

**Note méthodologique :**

Les agrégats de monnaie et de placements liquides permettent d'évaluer la capacité de dépense des agents économiques résidents. Ils comprennent les moyens de paiement au sens strict (M1) et la quasi-monnaie (M3-M1) détenus par les ménages et les entreprises non financières ainsi que leurs placements financiers liquides (PL), c'est à dire ceux qui peuvent aisément être convertis en moyens de paiement sans risque important de perte en capital. Les agrégats PL sont classés par ordre de proximité décroissante avec la monnaie.

Appréhendées à l'actif du bilan du système bancaire, les contreparties sont calculées par référence à l'agrégat M3 et renseignent sur les sources de création monétaire, lesquelles sont d'origine externe (avoirs extérieurs nets) et interne (crédit intérieur à caractère monétaire). Le crédit intérieur à caractère monétaire est composé des créances du système bancaire sur l'Etat et sur l'économie, déduction faite des ressources à caractère non monétaire ( voir renvoi 6 ci-dessous).

**Renvoi :**

- (1) L'agrégat M 1 est constitué de la monnaie fiduciaire (billets et pièces en circulation) et de la monnaie scripturale (dépôts à vue).
- (2) L'agrégat M 2 comprend, en plus de M 1, les placements à vue sous forme de comptes sur carnets.
- (3) L'agrégat M 3 est composé, en plus de M 2, de placements à terme effectués auprès du système bancaire sous forme de comptes et bons à échéance fixe et de certificats de dépôt.
- (4) L'agrégat PL1 est constitué des bons du Trésor à six mois émis dans le public et des titres de créances négociables, autres que les certificats de dépôt inclus dans M 3 ( Bons du Trésor négociables, bons des sociétés de financement et billets de trésorerie) .
- (5) Les agrégats PL 2 et PL 3 sont constitués des titres émis respectivement par les OPCVM obligations et par les OPCVM actions et diversifiés.
- (6) Les ressources non monétaires comprennent les emprunts des banques ( à l'exclusion de ceux contractés auprès des autres banques et de Bank Al-Maghrib), leurs provisions ainsi que l'excédent des fonds propres du système bancaire sur le total de ses immobilisations, de ses titres de participation et emplois assimilés.

(\*) Situation provisoire

Source: **BANK AL-MAGHRIB**

**AGRÉGATS DE MONNAIE**

**FÉVRIER 2003**

Décembre 2001	Janvier 2002	Février 2002	<i>Encours de fin de mois en millions de dirhams</i>	Décembre 2002	Janvier 2003	Février 2003
68 303	66 890	69 667	. Billets mis en circulation par Bank Al-Maghrib	71 783	72 031	73 128
1 292	1 295	1 303	. Monnaies divisionnaires mises en circulation par Bank Al-Maghrib	1 388	1 382	1 377
<b>69 595</b>	<b>68 185</b>	<b>70 970</b>	<b>Billets et monnaies mis en circulation par Bank Al-Maghrib</b>	<b>73 171</b>	<b>73 413</b>	<b>74 505</b>
<i>3 570*</i>	<i>3 228*</i>	<i>3 694*</i>	<i>A déduire: encaisses des banques et des comptes publics</i>	<i>3 606*</i>	<i>3 241*</i>	<i>3 620*</i>
<b>66 025</b>	<b>64 957</b>	<b>67 276</b>	<b>Sous total (I)</b>	<b>69 565</b>	<b>70 172</b>	<b>70 885</b>
			<b>Monnaie scripturale</b>			
2 569	1 786	2 595	. Comptes créditeurs à vue auprès de Bank Al-Maghrib	3 245	2 719	3 745
133 233	128 786	129 395	. Comptes créditeurs à vue auprès des banques	147 896	143 691	147 120
2 599	2 694	2 556	. Comptes créditeurs à vue auprès du Service des chèques postaux	2 672	2 721	2 767
<i>5 686*</i>	<i>5 686*</i>	<i>5 686*</i>	. Comptes créditeurs à vue auprès du Trésor	<i>5 686*</i>	<i>5 686*</i>	<i>5 686*</i>
<b>144 087</b>	<b>138 952</b>	<b>140 232</b>	<b>Sous total (II)</b>	<b>159 499</b>	<b>154 817</b>	<b>159 318</b>
<b>210 112</b>	<b>203 909</b>	<b>207 508</b>	<b>TOTAL M1 ( I+II )</b>	<b>229 064</b>	<b>224 989</b>	<b>230 203</b>
			<b>Placements à vue ( M 2 - M1 )</b>			
33 005	33 422	33 770	. Comptes d'épargne auprès des banques	35 786	36 086	36 398
6 576	6 642	6 681	. Comptes sur livrets auprès de la Caisse d'épargne nationale (C.E.N.)	7 313	7 377	7 431
<b>39 581</b>	<b>40 064</b>	<b>40 451</b>	<b>Sous total (III)</b>	<b>43 099</b>	<b>43 463</b>	<b>43 829</b>
<b>249 693</b>	<b>243 973</b>	<b>247 959</b>	<b>TOTAL M 2 ( I+II+III )</b>	<b>272 163</b>	<b>268 452</b>	<b>274 032</b>
			<b>Placements à terme ( M 3 - M 2 )</b>			
976	959	959	. Certificats de dépôt <sup>(1)</sup>	809	806	806
83 318	83 648	83 045	. Comptes à terme et bons à échéance fixe	82 496	83 624	83 022
<b>84 294</b>	<b>84 607</b>	<b>84 004</b>	<b>Sous total (IV)</b>	<b>83 305</b>	<b>84 430</b>	<b>83 828</b>
<b>333 987</b>	<b>328 580</b>	<b>331 963</b>	<b>TOTAL M 3 ( I+II+III+IV )</b>	<b>355 468</b>	<b>352 882</b>	<b>357 860</b>

(1) Souscriptions des entreprises non financières et des particuliers.

(\*) Chiffre provisoire.

Source: **BANK AL-MAGHRIB**

**AGRÉGATS DE PLACEMENTS LIQUIDES <sup>(1)</sup>**

**FÉVRIER 2003**

Décembre 2001	Janvier 2002	Février 2002	<i>Encours de fin de mois en millions de dirhams</i>	Décembre 2002	Janvier 2003	Février 2003
			<b>PL 1</b>			
9 407	9 787	10 139	. Bons du Trésor à 6 mois	2 502	2 502	2 502*
4 238	4 900	5 353	. Bons du Trésor négociables <sup>(2)</sup>	5 873	5 873	5 873*
0	0	16	. Billets de trésorerie	4	4	18
261	265	268	. Bons émis par les sociétés de financement	408	409	563
<b>13 906</b>	<b>14 952</b>	<b>15 776</b>	<b>Total PL1</b>	<b>8 787</b>	<b>8 788</b>	<b>8 956</b>
			<b>PL 2</b>			
17 111	20 477	21 319	. Titres émis par les O.P.C.V.M. obligations	29 696	32 094	31 621
<b>17 111</b>	<b>20 477</b>	<b>21 319</b>	<b>Total PL2</b>	<b>29 696</b>	<b>32 094</b>	<b>31 621</b>
			<b>PL 3</b>			
1 936	1 872	2 238	. Titres émis par les O.P.C.V.M. actions et les O.P.C.V.M. diversifiés	1 247	1 359	1 368
<b>1 936</b>	<b>1 872</b>	<b>2 238</b>	<b>Total PL3</b>	<b>1 247</b>	<b>1 359</b>	<b>1 368</b>
<b>32 953</b>	<b>37 301</b>	<b>39 333</b>	<b>TOTAL PL</b>	<b>39 730</b>	<b>42 241</b>	<b>41 945</b>

(1) *Souscriptions des entreprises non financières et des particuliers.*

(2) *Encours des emprunts nationaux et des bons du Trésor émis par adjudication .*

(\*) *Chiffre provisoire.*

**Source: BANK AL-MAGHRIB**

**CONTREPARTIES DE M 3**

**FÉVRIER 2003**

Décembre 2001	Janvier 2002	Février 2002	<i>Encours de fin de mois en millions de dirhams</i>	Décembre 2002	Janvier 2003	Février 2003
			<b>AVOIRS EXTÉRIEURS NETS <sup>(1)</sup></b>			
99 264	95 963	96 799	. Avoirs extérieurs nets de Bank Al-Maghrib	104 490	103 684	102 098
2 685	1 608	1 807	. Avoirs extérieurs nets des banques	6 300	7 017	6 504
<b>101 949</b>	<b>97 571</b>	<b>98 606</b>	<b>TOTAL (I)</b>	<b>110 790</b>	<b>110 701</b>	<b>108 602</b>
			<b>CRÉDIT INTÉRIEUR GLOBAL</b>			
			<b>A. Créances sur l'État <sup>(1)</sup></b>			
-3 117	-2 276	-2 477	. Créances de Bank Al-Maghrib	-4 584	-2 716	-1 916
73 161	73 489	74 484	. Créances des banques	76 933	76 428	77 605
8 285	8 380	8 242	. Créances des entreprises non financières et des particuliers <sup>(2)</sup>	8 358	8 407	8 453
<b>78 329</b>	<b>79 593</b>	<b>80 249</b>	<b>Sous total (A)</b>	<b>80 707</b>	<b>82 119</b>	<b>84 142</b>
			<b>B. Concours à l'économie <sup>(1)</sup></b>			
8 304	8 451	8 448	. Crédits de Bank Al-Maghrib	9 747	9 739	9 747
208 647	208 567	211 006	. Concours des banques <sup>(3)</sup>	217 269	217 778	218 377
<b>216 951</b>	<b>217 018</b>	<b>219 454</b>	<b>Sous total (B)</b>	<b>227 016</b>	<b>227 517</b>	<b>228 124</b>
<b>6 576</b>	<b>6 642</b>	<b>6 681</b>	<b>C. Contrepartie des avoirs en compte sur livrets auprès de la Caisse d'épargne nationale <sup>(4)</sup></b>	<b>7 313</b>	<b>7 377</b>	<b>7 431</b>
<b>301 856</b>	<b>303 253</b>	<b>306 384</b>	<b>TOTAL (A + B + C)</b>	<b>315 036</b>	<b>317 013</b>	<b>319 697</b>
<b>60 875</b>	<b>61 808</b>	<b>61 847</b>	<b>A déduire : Ressources à caractère non monétaire</b>	<b>60 568</b>	<b>61 003</b>	<b>61 281</b>
26 758	28 072	27 809	. Emprunts contractés par les banques <sup>(5)</sup>	25 153	26 128	25 221
22 037	22 045	22 423	. Provisions constituées par les banques	25 150	24 567	25 330
12 080	11 691	11 615	. Fonds propres nets de Bank Al-Maghrib et des banques <sup>(6)</sup>	10 265	10 308	10 730
<b>240 981</b>	<b>241 445</b>	<b>244 537</b>	<b>CRÉDIT INTÉRIEUR À CARACTÈRE MONÉTAIRE (II)</b>	<b>254 468</b>	<b>256 010</b>	<b>258 416</b>
<b>342 930</b>	<b>339 016</b>	<b>343 143</b>	<b>TOTAL DES CONTREPARTIES (I + II)</b>	<b>365 258</b>	<b>366 711</b>	<b>367 018</b>
<b>-8 943</b>	<b>-10 436</b>	<b>-11 180</b>	<b>Solde des éléments divers <sup>(7)</sup></b>	<b>-9 790</b>	<b>-13 829</b>	<b>-9 158</b>
<b>333 987</b>	<b>328 580</b>	<b>331 963</b>	<b>Pour mémoire : Agrégat M 3</b>	<b>355 468</b>	<b>352 882</b>	<b>357 860</b>

(1) Voir le détail des composantes des avoirs extérieurs nets, des créances sur l'État et des concours à l'économie respectivement dans les tableaux des pages 6, 7 et 8.

(2) Contrepartie des dépôts auprès de la Trésorerie générale et du Service des chèques postaux recensés dans la monnaie scripturale.

(3) Y compris les crédits accordés aux établissements publics.

(4) Les ressources collectées par la Caisse d'épargne nationale (C.E.N.) sont déposées auprès de la Caisse de dépôt et de gestion (C.D.G). Elles ne peuvent faire l'objet d'une répartition entre les créances sur l'État et les concours à l'économie.

(5) Emprunts intérieurs et extérieurs contractés par les banques (voir ressources des banques page 10).

(6) Excédent des fonds propres (capital et réserves) sur le total des immobilisations et du portefeuille de titres de participation.

(7) Excédent des autres éléments du passif du système bancaire sur les autres éléments de son actif.

(\*) Chiffre provisoire.

Source: **BANK AL-MAGHRIB**

**AVOIRS EXTÉRIEURS NETS**

**FÉVRIER 2003**

Décembre 2001	Janvier 2002	Février 2002	<i>Encours de fin de mois en millions de dirhams</i>	Décembre 2002	Janvier 2003	Février 2003
			<b>A. Avoirs extérieurs bruts de Bank Al-Maghrib</b>			
1 957	1 957	1 957	. Avoirs en or	1 960	1 960	1 960
95 214	92 023	92 866	. Avoirs en devises convertibles	100 516	99 795	98 249
1 426	1 330	1 331	. Avoirs en D.T.S	1 244	1 135	1 135
1 294	1 294	1 294	. Souscription au F.M.I. - Tranche de réserve	1 294	1 294	1 294
300	302	301	. Souscription au capital du Fonds Monétaire Arabe	285	281	281
0	0	0	. Avoirs en devises inconvertibles	0	0	0
<b>100 191</b>	<b>96 906</b>	<b>97 749</b>	<b>Sous total</b>	<b>105 299</b>	<b>104 465</b>	<b>102 919</b>
			<b>B. Engagements extérieurs de Bank Al-Maghrib</b>			
194	194	194	. Comptes des organismes internationaux	202	207	207
733	749	756	. Autres engagements	607	574	614
<b>927</b>	<b>943</b>	<b>950</b>	<b>Sous total</b>	<b>809</b>	<b>781</b>	<b>821</b>
<b>99 264</b>	<b>95 963</b>	<b>96 799</b>	<b>I. Total des avoirs extérieurs nets de Bank Al-Maghrib ( A - B )</b>	<b>104 490</b>	<b>103 684</b>	<b>102 098</b>
<b>6 566</b>	<b>5 936</b>	<b>6 095</b>	<b>C. Avoirs extérieurs bruts des banques <sup>(1)</sup></b>	<b>9 040</b>	<b>9 511</b>	<b>9 267</b>
<b>3 881</b>	<b>4 328</b>	<b>4 288</b>	<b>D. Engagements extérieurs des banques <sup>(2)</sup></b>	<b>2 740</b>	<b>2 494</b>	<b>2 763</b>
<b>2 685</b>	<b>1 608</b>	<b>1 807</b>	<b>II. Total des avoirs extérieurs nets des banques ( C - D )</b>	<b>6 300</b>	<b>7 017</b>	<b>6 504</b>
<b>101 949</b>	<b>97 571</b>	<b>98 606</b>	<b>TOTAL DES AVOIRS EXTÉRIEURS NETS ( I + II )</b>	<b>110 790</b>	<b>110 701</b>	<b>108 602</b>

(1) Il s'agit des avoirs en devises des banques et de leurs dépôts en devises chez leurs correspondants étrangers. Les dépôts des banques en devises auprès de Bank Al-Maghrib, qui constituent des créances sur un établissement résident, sont exclus de leurs avoirs extérieurs.

(2) Il s'agit essentiellement des comptes créditeurs des correspondants étrangers auprès des banques et des comptes créditeurs à vue et à terme des non résidents.

Source: **BANK AL-MAGHRIB**

**CRÉANCES SUR L'ÉTAT**

**FÉVRIER 2003**

Décembre 2001	Janvier 2002	Février 2002	<i>Encours de fin de mois en millions de dirhams</i>	Décembre 2002	Janvier 2003	Février 2003
			<b>I. Créances de Bank Al-Maghrif</b>			
			<b>A. Créances propres de Bank Al-Maghrif</b>			
6 136	7 500	7 334	. Avances à l'État <sup>(1)</sup>	5 500	5 500	5 500
0	348	0	. Traités douaniers et obligations cautionnées prises en pension	0	970	894
1 527	656	965	. Chèques pris à l'escompte	1 200	764	867
26	26	30	. Dépôts de Bank Al-Maghrif auprès du Service des chèques postaux	38	27	0
<b>7 689</b>	<b>8 530</b>	<b>8 329</b>	<b>Total brut</b>	<b>6 738</b>	<b>7 261</b>	<b>7 261</b>
* <b>10 806</b>	* <b>10 806</b>	* <b>10 806</b>	<i>A déduire : Avoirs des comptes publics <sup>(2)</sup></i>	* <b>11 322</b>	* <b>9 977</b>	* <b>9 177</b>
<b>-3 117</b>	<b>-2 276</b>	<b>-2 477</b>	<b>Total net</b>	<b>-4 584</b>	<b>-2 716</b>	<b>-1 916</b>
<b>0</b>	<b>0</b>	<b>0</b>	<b>B. Bons du Trésor acquis sur le marché secondaire</b>	<b>0</b>	<b>0</b>	<b>0</b>
<b>-3 117</b>	<b>-2 276</b>	<b>-2 477</b>	<b>Sous total (I)</b>	<b>-4 584</b>	<b>-2 716</b>	<b>-1 916</b>
			<b>II. Créances des banques</b>			
72 318	72 610	73 945	. Portefeuille d'effets publics	75 189	74 679	76 160
843	879	539	. Dépôts des banques auprès du Trésor et du Service des chèques postaux	1 744	1 749	1 445
<b>73 161</b>	<b>73 489</b>	<b>74 484</b>	<b>Sous total (II)</b>	<b>76 933</b>	<b>76 428</b>	<b>77 605</b>
			<b>III. Créances des entreprises non financières et des particuliers</b>			
8 285*	8 380*	8 242*	. Contrepartie des dépôts auprès du Trésor et du Service des chèques postaux	8 358*	8 407*	8 453*
<b>8 285</b>	<b>8 380</b>	<b>8 242</b>	<b>Sous total (III)</b>	<b>8 358</b>	<b>8 407</b>	<b>8 453</b>
<b>78 329</b>	<b>79 593</b>	<b>80 249</b>	<b>TOTAL DES CRÉANCES SUR L'ÉTAT (I+II+III)</b>	<b>80 707</b>	<b>82 119</b>	<b>84 142</b>

(1) Avances conventionnelles et facilités de caisse.

(2) Billets et monnaies détenus par les comptes publics ainsi que les comptes du Trésor et du Fonds Hassan II pour le développement économique et social auprès de Bank Al-Maghrif.

(\*) Chiffre provisoire.

Source: BANK AL-MAGHRIB



**CONCOURS A L'ÉCONOMIE <sup>(1)</sup>**

**FÉVRIER 2003**

Décembre 2001	Janvier 2002	Février 2002	<i>Encours de fin de mois en millions de dirhams</i>	Décembre 2002	Janvier 2003	Février 2003
<b>195 888</b>	<b>195 058</b>	<b>196 689</b>	<b>A. Crédits accordés aux entreprises et aux particuliers <sup>(2)</sup></b>	<b>199 815</b>	<b>200 442</b>	<b>200 726</b>
72 440	71 554	71 854	. Comptes débiteurs et crédits de trésorerie	69 703	70 381	70 068
45 371	45 137	44 695	. Crédits à l'équipement	42 138	41 706	42 236
30 699	31 384	31 722	. Crédits immobiliers	35 155	35 577	35 915
8 283	8 256	8 274	. Crédits à la consommation	8 374	8 389	8 454
3 396	3 066	4 308	. Créances diverses sur la clientèle	5 680	6 198	5 608
35 699	35 661	35 836	. Créances en souffrance <sup>(3)</sup>	38 765	38 191	38 445
<b>12 138</b>	<b>12 047</b>	<b>12 582</b>	<b>B. Concours aux sociétés de financement</b>	<b>15 930</b>	<b>15 421</b>	<b>15 652</b>
11 125	11 020	11 556	. Crédits	15 265	14 657	14 888
1 013	1 027	1 026	. Bons des sociétés de financement détenus par les banques	665	764	764
<b>621</b>	<b>1 462</b>	<b>1 735</b>	<b>C. Portefeuille de titres de placement des banques <sup>(4)</sup></b>	<b>1 524</b>	<b>1 915</b>	<b>1 999</b>
<b>208 647</b>	<b>208 567</b>	<b>211 006</b>	<b>I/ Total des concours des banques ( A + B + C )</b>	<b>217 269</b>	<b>217 778</b>	<b>218 377</b>
<b>8 304</b>	<b>8 451</b>	<b>8 448</b>	<b>II/ Crédits de Bank Al-Maghrif</b>	<b>9 747</b>	<b>9 739</b>	<b>9 747</b>
<b>216 951</b>	<b>217 018</b>	<b>219 454</b>	<b>TOTAL ( I + II )</b>	<b>227 016</b>	<b>227 517</b>	<b>228 124</b>

(1) La répartition des concours à l'économie est issue de la nouvelle situation comptable des banques élaborée depuis janvier 2000, date d'entrée en vigueur du nouveau plan comptable bancaire.

(2) Y compris les crédits accordés aux établissements publics.

(3) Créances pré douteuses, créances douteuses et créances compromises, non compris les agios réservés.

(4) Souscriptions des banques aux titres émis par le secteur non bancaire.

Source: **BANK AL-MAGHRIB**

**SITUATION COMPTABLE DE BANK AL-MAGHRIB**

**FÉVRIER 2003**

Décembre 2001	Janvier 2002	Février 2002	<i>Encours de fin de mois en millions de dirhams</i>	Décembre 2002	Janvier 2003	Février 2003
<b>ACTIF</b>						
<b>100 191</b>	<b>96 906</b>	<b>97 749</b>	<b>Avoirs extérieurs <sup>(1)</sup></b>	<b>105 299</b>	<b>104 465</b>	<b>102 919</b>
<b>6 136</b>	<b>7 848</b>	<b>7 334</b>	<b>Concours financiers à l'État</b>	<b>5 500</b>	<b>6 470</b>	<b>6 394</b>
5 500	5 500	5 500	. Avances conventionnelles	5 500	5 500	5 500
636	2 000	1 834	. Facilités de caisse	0	0	0
0	348	0	. Mobilisation de traites douanières et d'obligations cautionnées	0	970	894
<b>26</b>	<b>26</b>	<b>30</b>	<b>Comptes courants postaux</b>	<b>38</b>	<b>27</b>	<b>0</b>
<b>9 902</b>	<b>9 173</b>	<b>9 477</b>	<b>Opérations de crédit</b>	<b>11 013</b>	<b>10 602</b>	<b>11 832</b>
8 311	8 452	8 448	. Avances	9 748	9 742	10 887
(7)	(1)	(0)	<i>dont</i> : avances aux banques	(1)	(3)	(1 140)
1 591	721	1 029	. Effets en cours de recouvrement	1 265	860	945
(1 527)	(656)	(965)	<i>dont</i> : Chèques pris à l'escompte	(1 200)	(764)	(867)
<b>0</b>	<b>0</b>	<b>0</b>	<b>Bons du Trésor acquis sur le marché secondaire</b>	<b>0</b>	<b>0</b>	<b>0</b>
<b>2 787</b>	<b>2 798</b>	<b>2 804</b>	<b>Emploi du capital et des réserves</b>	<b>2 725</b>	<b>2 735</b>	<b>2 737</b>
<b>2 286</b>	<b>2 096</b>	<b>2 062</b>	<b>Divers</b>	<b>2 483</b>	<b>2 286</b>	<b>4 147</b>
<b>121 328</b>	<b>118 847</b>	<b>119 456</b>	<b>TOTAL ACTIF</b>	<b>127 058</b>	<b>126 585</b>	<b>128 029</b>
<b>PASSIF</b>						
<b>69 595</b>	<b>68 185</b>	<b>70 970</b>	<b>Billets et monnaies en circulation</b>	<b>73 171</b>	<b>73 413</b>	<b>74 505</b>
<b>4 184</b>	<b>3 920</b>	<b>4 740</b>	<b>Engagements en devises</b>	<b>951</b>	<b>781</b>	<b>821</b>
927	943	950	. Engagements envers l'extérieur <sup>(2)</sup>	809	781	821
3 257	2 977	3 790	. Compte de dépôt en devises des banques	142	0	0
<b>33 116</b>	<b>32 615</b>	<b>29 717</b>	<b>Dépôts et autres engagements</b>	<b>36 596</b>	<b>35 782</b>	<b>36 254</b>
(10 001)	(10 001)	(10 001)	<i>dont</i> : . Comptes courants du Trésor et du			
(16 535)	(16 169)	(15 111)	Fonds Hassan II <sup>(3)</sup>	(10 517)	(9 172)	(8 372)
(4 000)	(4 650)	(2 000)	. Comptes des banques	(22 828)	(23 885)	(24 130)
(2 569)	(1 786)	(2 595)	. Comptes de reprises de liquidités	(0)	(0)	(0)
<b>434</b>	<b>434</b>	<b>434</b>	. Autres comptes	(3 245)	(2 719)	(3 745)
<b>5 166</b>	<b>5 166</b>	<b>5 166</b>	<b>Allocations de droits de tirage spéciaux</b>	<b>434</b>	<b>434</b>	<b>434</b>
<b>8 833</b>	<b>8 527</b>	<b>8 429</b>	<b>Capital et réserves</b>	<b>5 324</b>	<b>5 324</b>	<b>5 324</b>
<b>8 833</b>	<b>8 527</b>	<b>8 429</b>	<b>Divers</b>	<b>10 582</b>	<b>10 851</b>	<b>10 691</b>
<b>121 328</b>	<b>118 847</b>	<b>119 456</b>	<b>TOTAL PASSIF</b>	<b>127 058</b>	<b>126 585</b>	<b>128 029</b>

(1) Avoirs en or ,droits de tirage spéciaux, devises convertibles et accords de paiement.

(2) Engagements en devises convertibles ,comptes des organismes internationaux et accords de paiement.

(3) Fonds Hassan II pour le développement économique et social.

Source: **BANK AL-MAGHRIB**

**EMPLOIS ET RESSOURCES DE L'ENSEMBLE DES BANQUES**

**FÉVRIER 2003**

Décembre 2001	Janvier 2002	Février 2002	<i>Encours de fin de mois en millions de dirhams</i>	Décembre 2002	Janvier 2003	Février 2003
<b>EMPLOIS</b>						
29 070	28 523	25 379	<b>. Valeurs en caisse et avoirs liquides</b>	29 817	28 725	29 919
( 761)	( 410)	( 534)	<i>dont</i> : . Billets étrangers et chèques en devises	( 505)	( 490)	( 437)
(20 528)	(20 794)	(16 673)	. Dépôts en dirhams auprès de Bank Al-Maghrib	(23 372)	(22 949)	(24 026)
( 843)	( 879)	( 539)	. Dépôts auprès du Trésor et du Service des chèques postaux	(1 744)	(1 749)	(1 445)
3 241	3 007	2 952	<b>. Avoirs auprès des banques et prêts aux banques</b>	3 775	3 538	3 343
5 805	5 526	5 561	<b>. Correspondants étrangers et assimilés</b>	8 535	9 021	8 830
72 318	72 610	73 945	<b>. Portefeuille de bons du Trésor</b>	75 189	74 679	76 160
207 013	206 078	208 245	<b>. Crédits à l'économie <sup>(1)</sup></b>	215 080	215 099	215 614
<b>. Portefeuille de titres de transaction et de placement</b>						
10 782	11 736	11 956	<b>autres que les fonds d'État</b>	11 167	11 783	11 819
1 809	1 809	1 759	. Certificats de dépôt acquis par les banques	1 448	1 448	1 376
7 339	7 438	7 436	. Bons et obligations B.N.D.E ;C.I.H ; C.N.C.A. et F.E.C.	7 530	7 656	7 680
1 013	1 027	1 026	souscrits par les banques	665	764	764
621	1 462	1 735	. Bons des sociétés de financement détenus par les banques	1 524	1 915	1 999
12 019	12 553	12 566	. Titres émis par les entreprises non bancaires	13 413	13 385	13 300
10 854	10 710	10 774	<b>. Portefeuille de titres de participation et emplois assimilés</b>	11 398	11 384	11 154
0	0	0	<b>. Immobilisations</b>	0	0	0
0	0	0	<b>. Excédent des emplois divers sur les ressources diverses</b>	0	0	0
<b>351 102</b>	<b>350 743</b>	<b>351 378</b>	<b>TOTAL DES EMPLOIS</b>	<b>368 374</b>	<b>367 614</b>	<b>370 139</b>
<b>RESSOURCES</b>						
133 233	128 786	129 395	<b>. Comptes créditeurs à vue de la clientèle</b>	147 896	143 691	147 120
85 607	86 190	87 008	. Comptes de chèques	98 020	98 609	99 926
(32 819)	(33 412)	(34 430)	<i>dont</i> : Comptes de chèques des marocains résidant à l'étranger	(36 915)	(37 082)	(38 235)
37 181	32 688	33 247	. Comptes courants	39 978	35 954	36 468
10 445	9 908	9 140	. Autres dépôts	9 898	9 128	10 726
33 005	33 422	33 770	<b>. Comptes d'épargne</b>	35 786	36 086	36 398
83 318	83 648	83 045	<b>. Comptes à terme et bons à échéance fixe</b>	82 496	83 624	83 022
4 967	4 956	4 923	<b>. Certificats de dépôt</b>	3 532	3 532	3 532
( 976)	( 959)	( 959)	<i>dont</i> : Souscriptions des entreprises non financières et des particuliers	( 809)	( 806)	( 806)
641	711	717	<b>. Comptes créditeurs à vue et à terme en devises</b>	527	485	506
			<b>des non résidents</b>			
10 547	10 784	10 754	<b>. Engagements des banques envers les autres banques</b>	11 467	11 585	11 719
2 329	2 989	2 883	<b>. Emprunts nets auprès des organismes financiers <sup>(2)</sup></b>	3 979	4 542	3 669
3 240	3 617	3 571	<b>. Correspondants étrangers et assimilés</b>	2 213	2 009	2 257
10 212	10 190	10 123	<b>. Emprunts obligataires en dirhams</b>	8 240	7 740	7 667
12 035	12 705	12 598	<b>. Emprunts extérieurs à long terme</b>	11 659	12 568	12 535
7	1	0	<b>. Recours auprès de Bank Al-Maghrib</b>	1	3	1 140
22 037	22 045	22 423	<b>. Provisions</b>	25 150	24 567	25 330
32 574	32 586	32 593	<b>. Fonds propres</b>	32 477	32 488	32 597
2 957	4 303	4 583	<b>. Excédent des ressources diverses sur les emplois divers</b>	2 951	4 694	2 647
<b>351 102</b>	<b>350 743</b>	<b>351 378</b>	<b>TOTAL DES RESSOURCES</b>	<b>368 374</b>	<b>367 614</b>	<b>370 139</b>

(1) Y compris les crédits accordés aux sociétés de financement et aux établissements publics.

(2) Y compris les opérations de pensions avec les O.P.C.V.M.

Source: **BANK AL-MAGHRIB**

**ÉVOLUTION DES AGRÉGATS DE MONNAIE ET  
DE PLACEMENTS LIQUIDES**

**FÉVRIER 2003**

Encours de fin de mois en millions de dirhams	Décembre 2001	Février 2002	Décembre 2002	Janvier 2003	Février 2003	Variations							
						1 mois 2003		2 mois 2003		2 mois 2002		12 mois	
						Fév. 03/ Janv. 03		Fév. 03/Déc. 02		Fév. 02 / Déc 01		Fév.03 /Fév. 02	
						MDH	%	MDH	%	MDH	%	MDH	%
<b>Monnaie fiduciaire</b>	<b>66 025</b>	<b>67 276</b>	<b>69 565</b>	<b>70 172</b>	<b>70 885</b>	<b>713</b>	<b>+1.0</b>	<b>1 320</b>	<b>+1.9</b>	<b>1 251</b>	<b>+1.9</b>	<b>3 609</b>	<b>+5.4</b>
<b>Monnaie scripturale</b>	<b>144 087</b>	<b>140 232</b>	<b>159 499</b>	<b>154 817</b>	<b>159 318</b>	<b>4 501</b>	<b>+2.9</b>	<b>-181</b>	<b>-0.1</b>	<b>-3 855</b>	<b>-2.7</b>	<b>19 086</b>	<b>+13.6</b>
<b>Comptes créditeurs à vue auprès :</b>													
. de Bank Al -Maghrib	2 569	2 595	3 245	2 719	3 745	1 026	+37.7	500	+15.4	26	+1.0	1 150	+44.3
. des banques dont :	133 233	129 395	147 896	143 691	147 120	3 429	+2.4	-776	-0.5	-3 838	-2.9	17 725	+13.7
.. Comptes de chèques	85 607	87 008	98 020	98 609	99 926	1 317	+1.3	1 906	+1.9	1 401	+1.6	12 918	+14.8
( Comptes de chèques des marocains résidant à l'étranger )	(32 819)	(34 430)	(36 915)	(37 082)	(38 235)	(1 153)	(+3.1)	(1 320)	(+3.6)	(1 611)	(+4.9)	(3 805)	(+11.1)
.. Comptes courants	37 181	33 247	39 978	35 954	36 468	514	+1.4	-3 510	-8.8	-3 934	-10.6	3 221	+9.7
. du Trésor et du Service des chèques postaux	8 285	8 242	8 358	8 407	8 453	46	+0.5	95	+1.1	-43	-0.5	211	+2.6
<b>TOTAL M 1</b>	<b>210 112</b>	<b>207 508</b>	<b>229 064</b>	<b>224 989</b>	<b>230 203</b>	<b>5 214</b>	<b>+2.3</b>	<b>1 139</b>	<b>+0.5</b>	<b>-2 604</b>	<b>-1.2</b>	<b>22 695</b>	<b>+10.9</b>
<b>Placements à vue (M 2- M 1)</b>	<b>39 581</b>	<b>40 451</b>	<b>43 099</b>	<b>43 463</b>	<b>43 829</b>	<b>366</b>	<b>+0.8</b>	<b>730</b>	<b>+1.7</b>	<b>870</b>	<b>+2.2</b>	<b>3 378</b>	<b>+8.4</b>
. Comptes d'épargne auprès des banques	33 005	33 770	35 786	36 086	36 398	312	+0.9	612	+1.7	765	+2.3	2 628	+7.8
. Comptes sur livrets auprès de la C.E.N.	6 576	6 681	7 313	7 377	7 431	54	+0.7	118	+1.6	105	+1.6	750	+11.2
<b>TOTAL M 2</b>	<b>249 693</b>	<b>247 959</b>	<b>272 163</b>	<b>268 452</b>	<b>274 032</b>	<b>5 580</b>	<b>+2.1</b>	<b>1 869</b>	<b>+0.7</b>	<b>-1 734</b>	<b>-0.7</b>	<b>26 073</b>	<b>+10.5</b>
<b>Placements à terme (M3 - M2)</b>	<b>84 294</b>	<b>84 004</b>	<b>83 305</b>	<b>84 430</b>	<b>83 828</b>	<b>-602</b>	<b>-0.7</b>	<b>523</b>	<b>+0.6</b>	<b>-290</b>	<b>-0.3</b>	<b>-176</b>	<b>-0.2</b>
. Certificats de dépôt	976	959	809	806	806	0	+0.0	-3	-0.4	-17	-1.7	-153	-16.0
. Comptes et bons à échéance fixe auprès des banques	83 318	83 045	82 496	83 624	83 022	-602	-0.7	526	+0.6	-273	-0.3	-23	-0.0
<b>TOTAL M3</b>	<b>333 987</b>	<b>331 963</b>	<b>355 468</b>	<b>352 882</b>	<b>357 860</b>	<b>4 978</b>	<b>+1.4</b>	<b>2 392</b>	<b>+0.7</b>	<b>-2 024</b>	<b>-0.6</b>	<b>25 897</b>	<b>+7.8</b>
<b>PL 1</b>	<b>13 906</b>	<b>15 776</b>	<b>8 787</b>	<b>8 788</b>	<b>8 956</b>	<b>168</b>	<b>+1.9</b>	<b>169</b>	<b>+1.9</b>	<b>1 870</b>	<b>+13.4</b>	<b>-6 820</b>	<b>-43.2</b>
<b>PL 2</b>	<b>17 111</b>	<b>21 319</b>	<b>29 696</b>	<b>32 094</b>	<b>31 621</b>	<b>-473</b>	<b>-1.5</b>	<b>1 925</b>	<b>+6.5</b>	<b>4 208</b>	<b>+24.6</b>	<b>10 302</b>	<b>+48.3</b>
<b>PL 3</b>	<b>1 936</b>	<b>2 238</b>	<b>1 247</b>	<b>1 359</b>	<b>1 368</b>	<b>9</b>	<b>+0.7</b>	<b>121</b>	<b>+9.7</b>	<b>302</b>	<b>+15.6</b>	<b>-870</b>	<b>-38.9</b>
<b>TOTAL PL</b>	<b>32 953</b>	<b>39 333</b>	<b>39 730</b>	<b>42 241</b>	<b>41 945</b>	<b>-296</b>	<b>-0.7</b>	<b>2 215</b>	<b>+5.6</b>	<b>6 380</b>	<b>+19.4</b>	<b>2 612</b>	<b>+6.6</b>

Source: BANK AL-MAGHRIB

**ÉVOLUTION DES CONTREPARTIES DE M3**

**FÉVRIER 2003**

Encours de fin de mois en millions de dirhams	Décembre 2001	Février 2002	Décembre 2002	Janvier 2003	Février 2003	Variations							
						1 mois 2003		2 mois 2003		2 mois 2002		12 mois	
						Fév. 03/ Janv. 03		Fév. 03 / Déc. 02		Fév. 02 / Déc 01		Fév.03 /Fév. 02	
						MDH	%	MDH	%	MDH	%	MDH	%
<b>Avoirs extérieurs nets</b>													
. de Bank Al-Maghrib	99 264	96 799	104 490	103 684	102 098	-1 586	-1.5	-2 392	-2.3	-2 465	-2.5	5 299	+5.5
. des banques	2 685	1 807	6 300	7 017	6 504	-513	-7.3	204	+3.2	-878	-32.7	4 697	+259.9
<b>Total (I)</b>	<b>101 949</b>	<b>98 606</b>	<b>110 790</b>	<b>110 701</b>	<b>108 602</b>	<b>-2 099</b>	<b>-1.9</b>	<b>-2 188</b>	<b>-2.0</b>	<b>-3 343</b>	<b>-3.3</b>	<b>9 996</b>	<b>+10.1</b>
<b>Crédit intérieur global</b>													
<b>A/ Créances sur l'État</b>	<b>78 329</b>	<b>80 249</b>	<b>80 707</b>	<b>82 119</b>	<b>84 142</b>	<b>2 023</b>	<b>+2.5</b>	<b>3 435</b>	<b>+4.3</b>	<b>1 920</b>	<b>+2.5</b>	<b>3 893</b>	<b>+4.9</b>
. Créances nettes de Bank Al-Maghrib	-3 117	-2 477	-4 584	-2 716	-1 916	800	-29.5	2 668	-58.2	640	-20.5	561	-22.6
. Créances des banques	73 161	74 484	76 933	76 428	77 605	1 177	+1.5	672	+0.9	1 323	+1.8	3 121	+4.2
. Créances des particuliers et des entreprises non financières	8 285	8 242	8 358	8 407	8 453	46	+0.5	95	+1.1	-43	-0.5	211	+2.6
<b>B/ Concours à l'économie</b>	<b>216 951</b>	<b>219 454</b>	<b>227 016</b>	<b>227 517</b>	<b>228 124</b>	<b>607</b>	<b>+0.3</b>	<b>1 108</b>	<b>+0.5</b>	<b>2 503</b>	<b>+1.2</b>	<b>8 670</b>	<b>+4.0</b>
. Crédits de Bank Al-Maghrib	8 304	8 448	9 747	9 739	9 747	8	+0.1	0	+0.0	144	+1.7	1 299	+15.4
. Concours des banques	208 647	211 006	217 269	217 778	218 377	599	+0.3	1 108	+0.5	2 359	+1.1	7 371	+3.5
<b>C/ Contrepartie des avoirs en comptes sur livrets auprès de la C.E.N.</b>	<b>6 576</b>	<b>6 681</b>	<b>7 313</b>	<b>7 377</b>	<b>7 431</b>	<b>54</b>	<b>+0.7</b>	<b>118</b>	<b>+1.6</b>	<b>105</b>	<b>+1.6</b>	<b>750</b>	<b>+11.2</b>
<b>Crédit intérieur global (A+B+C)</b>	<b>301 856</b>	<b>306 384</b>	<b>315 036</b>	<b>317 013</b>	<b>319 697</b>	<b>2 684</b>	<b>+0.8</b>	<b>4 661</b>	<b>+1.5</b>	<b>4 528</b>	<b>+1.5</b>	<b>13 313</b>	<b>+4.3</b>
<i>A déduire : Ressources à caractère non monétaire</i>	<i>60 875</i>	<i>61 847</i>	<i>60 568</i>	<i>61 003</i>	<i>61 281</i>	<i>278</i>	<i>+0.5</i>	<i>713</i>	<i>+1.2</i>	<i>972</i>	<i>+1.6</i>	<i>-566</i>	<i>-0.9</i>
<b>Total du crédit intérieur à caractère monétaire (II)</b>	<b>240 981</b>	<b>244 537</b>	<b>254 468</b>	<b>256 010</b>	<b>258 416</b>	<b>2 406</b>	<b>+0.9</b>	<b>3 948</b>	<b>+1.6</b>	<b>3 556</b>	<b>+1.5</b>	<b>13 879</b>	<b>+5.7</b>
<b>Total des contreparties de M3 (I+II)</b>	<b>342 930</b>	<b>343 143</b>	<b>365 258</b>	<b>366 711</b>	<b>367 018</b>	<b>307</b>	<b>+0.1</b>	<b>1 760</b>	<b>+0.5</b>	<b>213</b>	<b>+0.1</b>	<b>23 875</b>	<b>+7.0</b>
<b>Balance des éléments divers</b>	<b>-8 943</b>	<b>-11 180</b>	<b>-9 790</b>	<b>-13 829</b>	<b>-9 158</b>	<b>4 671</b>		<b>632</b>		<b>-2 237</b>		<b>2 022</b>	
<b>Pour mémoire : Agrégat M3</b>	<b>333 987</b>	<b>331 963</b>	<b>355 468</b>	<b>352 882</b>	<b>357 860</b>	<b>4 978</b>	<b>+1.4</b>	<b>2 392</b>	<b>+0.7</b>	<b>-2 024</b>	<b>-0.6</b>	<b>25 897</b>	<b>+7.8</b>

Source: **BANK AL-MAGHRIB**