

BANK AL-MAGHRIB

STATISTIQUES MONETAIRES

Sommaire

- Agrégats de monnaie (M1, M2, M3)
- Agrégats de placements liquides (PL1, PL2, PL3)
- Contreparties de M3
- Tableaux des ressources et emplois de Bank Al-Maghrib et des banques

MAI 2003



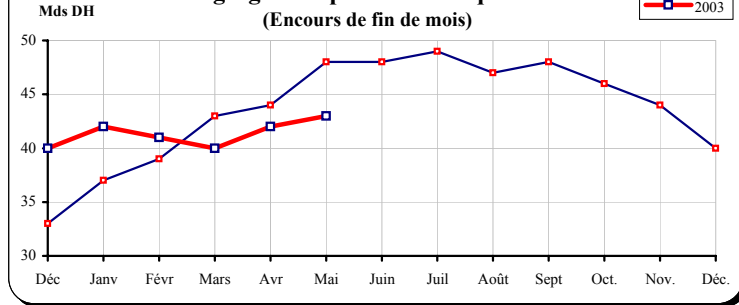
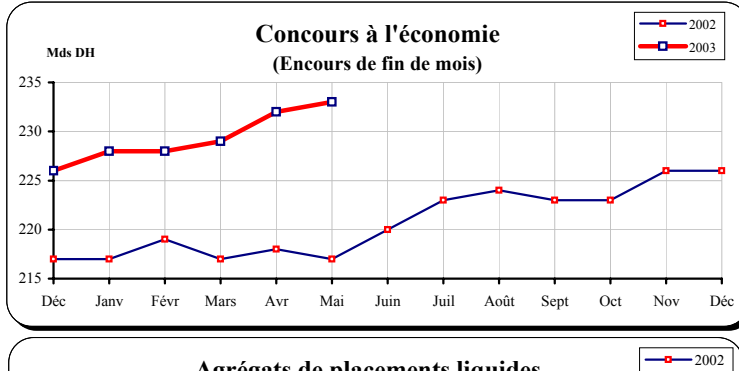
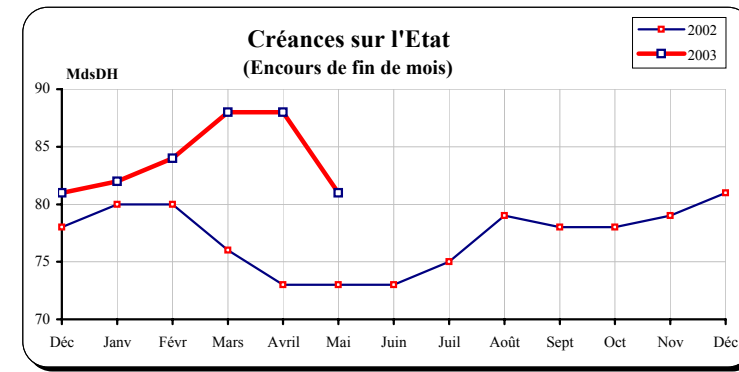
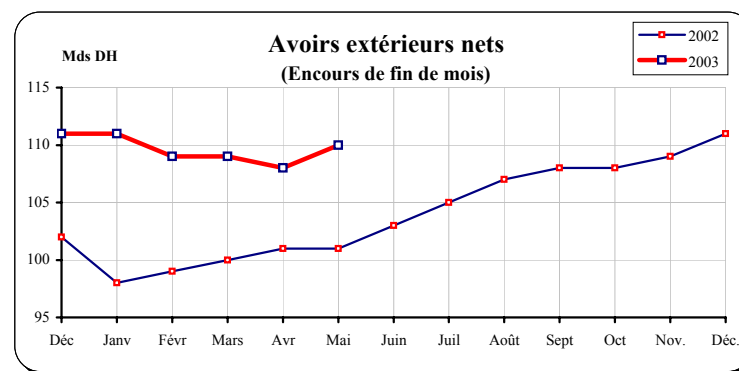
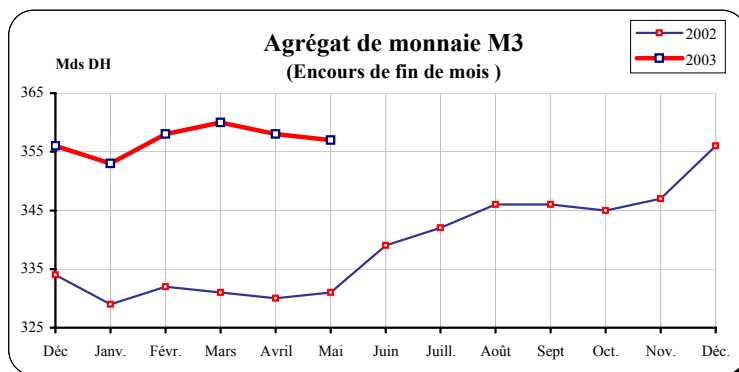
Internet : <http://www.bankalmaghrib.ma>

APERÇU SUR L'ÉVOLUTION MONÉTAIRE MAI 2003

En **mai 2003**, l'agrégat de monnaie **M3** s'est inscrit en baisse de 0,1%, recouvrant une contraction de la monnaie fiduciaire de 0,2% et de la monnaie scripturale de 0,3% et une progression des placements à vue de 0,3%. Les dépôts à terme sont, quant à eux, restés inchangés d'un mois à l'autre. Cette évolution a résulté d'une baisse des créances sur l'Etat de 7,5% ainsi que d'une augmentation des avoirs extérieurs et des concours à l'économie respectivement de 2% et de 0,7%.

Au terme des **cinq premiers mois de l'année 2003**, les **avoirs extérieurs nets** ont accusé une baisse de 572 millions ou 0,5%, alors que le crédit intérieur à caractère monétaire a enregistré une progression de 4 milliards ou 1,6%. Celle-ci est attribuable à une hausse des **créances sur l'Etat** de 0,4% et, surtout, à un accroissement des **concours à l'économie** de 3,1%. L'évolution des sources de création monétaire s'est traduite par une progression de l'agrégat de monnaie **M3** de 0,5%, recouvrant une hausse de la circulation fiduciaire de 1%, de la monnaie scripturale de 0,2% ainsi que des comptes d'épargne de 3% et, à l'inverse, une contraction des dépôts à terme de 0,7%. Les **agrégats de placements liquides (PL)** se sont, quant à eux, élargis de 7,5% suite à l'augmentation des titres d'OPCVM obligataires de 12,5% et de ceux émis par les OPCVM actions et diversifiés de 24,9%, les titres de créances négociables ayant fléchi de 11,9%.

Sur une **base annuelle**, de fin mai 2002 à fin mai 2003, les agrégats de monnaie ont marqué une hausse chiffrée à 8% pour **M3** et à 11,1% pour **M1**, au lieu de respectivement 8,7% et 9,6% entre mai 2001 et mai 2002, tandis que les **agrégats PL**, se sont globalement inscrits en repli de 11,6% après avoir enregistré un accroissement de 43,8%. Au niveau des **contreparties de M3**, les avoirs extérieurs nets et les concours à l'économie se sont renforcés respectivement de 8,9% et de 7,4%, tandis que les créances sur l'Etat se sont accrues de 10,9%.



S.M.5

AGRÉGATS DE MONNAIE ET DE PLACEMENTS LIQUIDES

MAI 2003 (*)

	Encours à fin	Variations							
		Mai 2003	1 mois 2003		5 mois 2003		5 mois 2002		12 mois
	en millions de dirhams	Mai 03/Avril 03		Mai 03/Déc. 02		Mai 02/Déc. 01		Mai 03/Mai 02	
		M DH	%	M DH	%	M DH	%	M DH	%
AGRÉGATS DE MONNAIE									
M1 ⁽¹⁾	230 072	-547	-0.2	+994	+0.4	-2 994	-1.4	+22 954	+11.1
M2 - M1	44 383	+137	+0.3	+1 286	+3.0	+1 517	+3.8	+3 285	+8.0
M2 ⁽²⁾	274 455	-410	-0.1	+2 280	+0.8	-1 477	-0.6	+26 239	+10.6
M3 - M2	82 742	-7	0.0	-595	-0.7	-1 639	-1.9	+87	+0.1
M3 ⁽³⁾	357 197	-417	-0.1	+1 685	+0.5	-3 116	-0.9	+26 326	+8.0

AGRÉGATS DE PLACEMENTS LIQUIDES									
PL 1 ⁽⁴⁾	7 744	-31	-0.4	-1 043	-11.9	+4 711	+33.9	-10 873	-58.4
PL 2 ⁽⁵⁾	33 419	+953	+2.9	+3 723	+12.5	+11 060	+64.6	+5 248	+18.6
PL 3 ⁽⁵⁾	1 558	+231	+17.4	+311	+24.9	-423	-21.8	+45	+3.0
Total PL	42 721	+1 153	+2.8	+2 991	+7.5	+15 348	+46.6	-5 580	-11.6

CONTREPARTIES DE M3									
Avoirs extérieurs nets	110 208	+2 150	+2.0	-572	-0.5	-723	-0.7	+8 982	+8.9
Crédit intérieur global	321 920	-5 111	-1.6	+7 690	+2.4	-4 735	-1.6	+24 799	+8.3
dont: . Créances sur l'État	(81 027)	(-6 612)	(-7.5)	(+330)	(+0.4)	(-5 261)	(-6.7)	(+7 959)	(+10.9)
. Concours à l'économie	(233 344)	(+1 507)	(+0.7)	(+7 123)	(+3.1)	(+323)	(+0.1)	(+16 070)	(+7.4)
A déduire: Ressources non monétaires ⁽⁶⁾	63 708	-2 416	-3.7	+3 697	+6.2	+442	+0.7	+2 391	+3.9
Crédit intérieur à caractère monétaire	258 212	-2 695	-1.0	+3 993	+1.6	-5 177	-2.1	+22 408	+9.5

Note méthodologique :

Les agrégats de monnaie et de placements liquides permettent d'évaluer la capacité de dépense des agents économiques résidents. Ils comprennent les moyens de paiement au sens strict (M1) et la quasi-monnaie (M3-M1) détenus par les ménages et les entreprises non financières ainsi que leurs placements financiers liquides (PL), c'est à dire ceux qui peuvent aisément être convertis en moyens de paiement sans risque important de perte en capital. Les agrégats PL sont classés par ordre de proximité décroissante avec la monnaie.

Appréhendées à l'actif du bilan du système bancaire, les contreparties sont calculées par référence à l'agrégat M3 et renseignent sur les sources de création monétaire, lesquelles sont d'origine externe (avoirs extérieurs nets) et interne (crédit intérieur à caractère monétaire). Le crédit intérieur à caractère monétaire est composé des créances du système bancaire sur l'Etat et sur l'économie, déduction faite des ressources à caractère non monétaire (voir renvoi 6 ci-dessous).

Renvoi :

- (1) L'agrégat M 1 est constitué de la monnaie fiduciaire (billets et pièces en circulation) et de la monnaie scripturale (dépôts à vue).
- (2) L'agrégat M 2 comprend, en plus de M 1, les placements à vue sous forme de comptes sur carnets.
- (3) L'agrégat M 3 est composé, en plus de M 2, de placements à terme effectués auprès du système bancaire sous forme de comptes et bons à échéance fixe et de certificats de dépôt.
- (4) L'agrégat PL1 est constitué des bons du Trésor à six mois émis dans le public et des titres de créances négociables, autres que les certificats de dépôt inclus dans M 3 (Bons du Trésor négociables, bons des sociétés de financement et billets de trésorerie) .
- (5) Les agrégats PL 2 et PL 3 sont constitués des titres émis respectivement par les OPCVM obligations et par les OPCVM actions et diversifiés.
- (6) Les ressources non monétaires comprennent les emprunts des banques (à l'exclusion de ceux contractés auprès des autres banques et de Bank Al-Maghrib), leurs provisions ainsi que l'excédent des fonds propres du système bancaire sur le total de ses immobilisations, de ses titres de participation et emplois assimilés.

(*) Situation provisoire

Source: **BANK AL-MAGHRIB**

AGRÉGATS DE MONNAIE

MAI 2003

Décembre 2001	Avril 2002	Mai 2002	<i>Encours de fin de mois en millions de dirhams</i>	Décembre 2002	Avril 2003	Mai 2003
68 303	67 218	67 362	. Billets mis en circulation par Bank Al-Maghrib	71 783	72 548	72 281
1 292	1 311	1 314	. Monnaies divisionnaires mises en circulation par Bank Al-Maghrib	1 388	1 375	1 377
69 595	68 529	68 676	Billets et monnaies mis en circulation par Bank Al-Maghrib	73 171	73 923	73 658
<i>3 570*</i>	<i>3 167*</i>	<i>3 058*</i>	<i>A déduire: encaisses des banques et des comptables publics</i>	<i>3 615*</i>	<i>3 540*</i>	<i>3 414*</i>
66 025	65 362	65 618	Sous total (I)	69 556	70 383	70 244
			Monnaie scripturale			
2 569	2 520	2 240	. Comptes créditeurs à vue auprès de Bank Al-Maghrib	3 245	3 303	2 003
133 233	130 669	131 019	. Comptes créditeurs à vue auprès des banques	147 919	148 369	149 237
2 599	2 573	2 555	. Comptes créditeurs à vue auprès du Service des chèques postaux	2 672	2 878	2 902
<i>5 686*</i>	<i>5 686*</i>	<i>5 686*</i>	. Comptes créditeurs à vue auprès du Trésor	<i>5 686*</i>	<i>5 686*</i>	<i>5 686*</i>
144 087	141 448	141 500	Sous total (II)	159 522	160 236	159 828
210 112	206 810	207 118	TOTAL M1 (I+II)	229 078	230 619	230 072
			Placements à vue (M 2 - M1)			
33 005	34 222	34 319	. Comptes d'épargne auprès des banques	35 785	36 691	36 834
6 576	6 760	6 779	. Comptes sur livrets auprès de la Caisse d'épargne nationale (C.E.N.)	7 312	7 555	7 549
39 581	40 982	41 098	Sous total (III)	43 097	44 246	44 383
249 693	247 792	248 216	TOTAL M2 (I+II+III)	272 175	274 865	274 455
			Placements à terme (M 3 - M 2)			
976	951	1 102	. Certificats de dépôt ⁽¹⁾	809	808	807
83 318	81 598	81 553	. Comptes à terme et bons à échéance fixe	82 528	81 941	81 935
84 294	82 549	82 655	Sous total (IV)	83 337	82 749	82 742
333 987	330 341	330 871	TOTAL M3 (I+II+III+IV)	355 512	357 614	357 197

(1) Souscriptions des entreprises non financières et des particuliers.

(*) Chiffre provisoire.

Source: BANK AL-MAGHRIB

AGRÉGATS DE PLACEMENTS LIQUIDES ⁽¹⁾

MAI 2003

Décembre 2001	Avril 2002	Mai 2002	<i>Encours de fin de mois en millions de dirhams</i>	Décembre 2002	Avril 2003	Mai 2003
			PL 1			
9 407	11 225	11 886	. Bons du Trésor à 6 mois	2 502	2 125*	2 125*
4 238	5 506	6 317	. Bons du Trésor négociables ⁽²⁾	5 873	5 045*	5 045*
0	16	10	. Billets de trésorerie	4	43	20
261	404	404	. Bons émis par les sociétés de financement	408	562	554
13 906	17 151	18 617	Total PL1	8 787	7 775	7 744
			PL 2			
17 111	25 014	28 171	. Titres émis par les O.P.C.V.M. obligations	29 696	32 466	33 419
17 111	25 014	28 171	Total PL2	29 696	32 466	33 419
			PL 3			
1 936	2 044	1 513	. Titres émis par les O.P.C.V.M. actions et les O.P.C.V.M. diversifiés	1 247	1 327	1 558
1 936	2 044	1 513	Total PL3	1 247	1 327	1 558
32 953	44 209	48 301	TOTAL PL	39 730	41 568	42 721

(1) *Souscriptions des entreprises non financières et des particuliers.*

(2) *Encours des emprunts nationaux et des bons du Trésor émis par adjudication .*

(*) *Chiffre provisoire.*

Source: BANK AL-MAGHRIB

CONTREPARTIES DE M 3

MAI 2003

Décembre 2001	Avril 2002	Mai 2002	<i>Encours de fin de mois en millions de dirhams</i>	Décembre 2002	Avril 2003	Mai 2003
			AVOIRS EXTÉRIEURS NETS ⁽¹⁾			
99 264	98 531	98 922	. Avoirs extérieurs nets de Bank Al-Maghrib	104 490	101 820	102 759
2 685	2 228	2 304	. Avoirs extérieurs nets des banques	6 290	6 238	7 449
101 949	100 759	101 226	TOTAL (I)	110 780	108 058	110 208
			CRÉDIT INTÉRIEUR GLOBAL			
			A. Créances sur l'État ⁽¹⁾			
-3 117	-7 890	-6 666	. Créances de Bank Al-Maghrib	-4 584	-1 082	-5 167
73 161	72 456	71 493	. Créances des banques	76 923	80 157	77 606
8 285	8 259	8 241	. Créances des entreprises non financières et des particuliers ⁽²⁾	8 358	8 564	8 588
78 329	72 825	73 068	Sous total (A)	80 697	87 639	81 027
			B. Concours à l'économie ⁽¹⁾			
8 304	8 367	8 366	. Crédits de Bank Al-Maghrib	9 747	9 747	9 747
208 647	209 703	208 908	. Concours des banques ⁽³⁾	216 474	222 090	223 597
216 951	218 070	217 274	Sous total (B)	226 221	231 837	233 344
6 576	6 760	6 779	C. Contrepartie des avoirs en compte sur livrets auprès de la Caisse d'épargne nationale ⁽⁴⁾	7 312	7 555	7 549
301 856	297 655	297 121	TOTAL (A + B + C)	314 230	327 031	321 920
60 875	58 407	61 317	A déduire : Ressources à caractère non monétaire	60 011	66 124	63 708
26 758	24 668	24 987	. Emprunts contractés par les banques ⁽⁵⁾	25 011	28 107	25 482
22 037	22 546	23 681	. Provisions constituées par les banques	24 468	26 967	27 857
12 080	11 193	12 649	. Fonds propres nets de Bank Al-Maghrib et des banques ⁽⁶⁾	10 532	11 050	10 369
240 981	239 248	235 804	CRÉDIT INTÉRIEUR À CARACTÈRE MONÉTAIRE (II)	254 219	260 907	258 212
342 930	340 007	337 030	TOTAL DES CONTREPARTIES (I + II)	364 999	368 965	368 420
-8 943	-9 666	-6 159	Solde des éléments divers ⁽⁷⁾	-9 487	-11 351	-11 223
333 987	330 341	330 871	Pour mémoire : Agrégat M 3	355 512	357 614	357 197

(1) Voir le détail des composantes des avoirs extérieurs nets, des créances sur l'État et des concours à l'économie respectivement dans les tableaux des pages 6, 7 et 8.

(2) Contrepartie des dépôts auprès de la Trésorerie générale et du Service des chèques postaux recensés dans la monnaie scripturale.

(3) Y compris les crédits accordés aux établissements publics.

(4) Les ressources collectées par la Caisse d'épargne nationale (C.E.N.) sont déposées auprès de la Caisse de dépôt et de gestion (C.D.G). Elles ne peuvent faire l'objet d'une répartition entre les créances sur l'État et les concours à l'économie.

(5) Emprunts intérieurs et extérieurs contractés par les banques (voir ressources des banques page 10).

(6) Excédent des fonds propres (capital et réserves) sur le total des immobilisations et du portefeuille de titres de participation.

(7) Excédent des autres éléments du passif du système bancaire sur les autres éléments de son actif.

(*) Chiffre provisoire.

Source: **BANK AL-MAGHRIB**

AVOIRS EXTÉRIEURS NETS

MAI 2003

Décembre 2001	Avril 2002	Mai 2002	<i>Encours de fin de mois en millions de dirhams</i>	Décembre 2002	Avril 2003	Mai 2003
			A. Avoirs extérieurs bruts de Bank Al-Maghrib			
1 957	1 957	1 959	. Avoirs en or	1 960	1 960	1 960
95 214	94 572	95 078	. Avoirs en devises convertibles	100 516	98 207	100 009
1 426	1 309	1 213	. Avoirs en D.T.S	1 244	1 103	1 008
1 294	1 294	1 294	. Souscription au F.M.I. - Tranche de réserve	1 294	1 294	1 294
300	298	295	. Souscription au capital du Fonds Monétaire Arabe	285	276	271
0	0	0	. Avoirs en devises inconvertibles	0	0	0
100 191	99 430	99 839	Sous total	105 299	102 840	104 542
			B. Engagements extérieurs de Bank Al-Maghrib			
194	194	194	. Comptes des organismes internationaux	202	203	203
733	705	723	. Autres engagements	607	817	1 580
927	899	917	Sous total	809	1 020	1 783
99 264	98 531	98 922	I. Total des avoirs extérieurs nets de Bank Al-Maghrib (A - B)	104 490	101 820	102 759
6 566	6 401	6 247	C. Avoirs extérieurs bruts des banques ⁽¹⁾	9 030	9 530	11 023
3 881	4 173	3 943	D. Engagements extérieurs des banques ⁽²⁾	2 740	3 292	3 574
2 685	2 228	2 304	II. Total des avoirs extérieurs nets des banques (C - D)	6 290	6 238	7 449
101 949	100 759	101 226	TOTAL DES AVOIRS EXTÉRIEURS NETS (I + II)	110 780	108 058	110 208

(1) Il s'agit des avoirs en devises des banques et de leurs dépôts en devises chez leurs correspondants étrangers. Les dépôts des banques en devises auprès de Bank Al-Maghrib, qui constituent des créances sur un établissement résident, sont exclus de leurs avoirs extérieurs.

(2) Il s'agit essentiellement des comptes créditeurs des correspondants étrangers auprès des banques et des comptes créditeurs à vue et à terme des non résidents.

Source: **BANK AL-MAGHRIB**

CRÉANCES SUR L'ÉTAT

MAI 2003

Décembre 2001	Avril 2002	Mai 2002	<i>Encours de fin de mois en millions de dirhams</i>	Décembre 2002	Avril 2003	Mai 2003
			I. Créances de Bank Al-Maghrif			
			A. Créances propres de Bank Al-Maghrif			
6 136	5 500	5 500	. Avances à l'État ⁽¹⁾	5 500	5 500	5 500
0	0	0	. Traités douaniers et obligations cautionnées prises en pension	0	0	0
1 527	459	1 368	. Chèques pris à l'escompte	1 200	562	1 107
26	30	50	. Dépôts de Bank Al-Maghrif auprès du Service des chèques postaux	38	0	0
7 689	5 989	6 918	Total brut	6 738	6 062	6 607
<i>* 10 806</i>	<i>* 14 080</i>	<i>* 13 584</i>	<i>A déduire : Avoirs des comptes publics ⁽²⁾</i>	<i>* 11 322</i>	<i>* 7 144</i>	<i>* 11 774</i>
-3 117	-8 091	-6 666	Total net	-4 584	-1 082	-5 167
0	201	0	B. Bons du Trésor acquis sur le marché secondaire	0	0	0
-3 117	-7 890	-6 666	Sous total (I)	-4 584	-1 082	-5 167
			II. Créances des banques			
72 318	72 313	71 220	. Portefeuille d'effets publics	75 179	79 687	77 130
843	143	273	. Dépôts des banques auprès du Trésor et du Service des chèques postaux	1 744	470	476
73 161	72 456	71 493	Sous total (II)	76 923	80 157	77 606
			III. Créances des entreprises non financières et des particuliers			
8 285 [*]	8 259 [*]	8 241 [*]	. Contrepartie des dépôts auprès du Trésor et du Service des chèques postaux	8 358 [*]	8 564 [*]	8 588 [*]
8 285	8 259	8 241	Sous total (III)	8 358	8 564	8 588
78 329	72 825	73 068	TOTAL DES CRÉANCES SUR L'ÉTAT (I+II+III)	80 697	87 639	81 027

(1) Avances conventionnelles et facilités de caisse.

(2) Billets et monnaies détenus par les comptes publics ainsi que les comptes du Trésor et du Fonds Hassan II pour le développement économique et social auprès de Bank Al-Maghrif.

(*) Chiffre provisoire.

Source: BANK AL-MAGHRIB

CONCOURS A L'ÉCONOMIE ⁽¹⁾

MAI 2003

Décembre 2001	Avril 2002	Mai 2002	<i>Encours de fin de mois en millions de dirhams</i>	Décembre 2002	Avril 2003	Mai 2003
195 888	193 791	192 507	A. Crédits accordés aux entreprises et aux particuliers ⁽²⁾	199 069	203 725	205 059
72 440	68 846	67 529	. Comptes débiteurs et crédits de trésorerie	69 720	70 241	71 160
45 371	45 402	44 172	. Crédits à l'équipement	42 116	43 325	43 520
30 699	32 200	32 716	. Crédits immobiliers	35 155	36 632	37 095
8 283	8 220	8 299	. Crédits à la consommation	8 378	8 653	8 742
3 396	3 539	3 390	. Créances diverses sur la clientèle	5 679	6 006	5 472
35 699	35 584	36 401	. Créances en souffrance ⁽³⁾	38 021	38 868	39 070
12 138	14 581	15 023	B. Concours aux sociétés de financement	15 880	16 293	16 169
11 125	13 573	14 324	. Crédits	15 215	15 581	15 425
1 013	1 008	699	. Bons des sociétés de financement détenus par les banques	665	712	744
621	1 331	1 378	C. Portefeuille de titres de placement des banques ⁽⁴⁾	1 525	2 072	2 369
208 647	209 703	208 908	I/ Total des concours des banques (A + B + C)	216 474	222 090	223 597
8 304	8 367	8 366	II/ Crédits de Bank Al-Maghrif	9 747	9 747	9 747
216 951	218 070	217 274	TOTAL (I + II)	226 221	231 837	233 344

(1) La répartition des concours à l'économie est issue de la nouvelle situation comptable des banques élaborée depuis janvier 2000, date d'entrée en vigueur du nouveau plan comptable bancaire.

(2) Y compris les crédits accordés aux établissements publics.

(3) Créances pré douteuses, créances douteuses et créances compromises, non compris les agios réservés.

(4) Souscriptions des banques aux titres émis par le secteur non bancaire.

Source: **BANK AL-MAGHRIB**

SITUATION COMPTABLE DE BANK AL-MAGHRIB

MAI 2003

Décembre 2001	Avril 2002	Mai 2002	<i>Encours de fin de mois en millions de dirhams</i>	Décembre 2002	Avril 2003	Mai 2003
ACTIF						
100 191	99 430	99 839	Avoirs extérieurs ⁽¹⁾	105 299	102 840	104 542
6 136	5 500	5 500	Concours financiers à l'État	5 500	5 500	5 500
5 500	5 500	5 500	. Avances conventionnelles	5 500	5 500	5 500
636	0	0	. Facilités de caisse	0	0	0
0	0	0	. Mobilisation de traites douanières et d'obligations cautionnées	0	0	0
26	30	50	Comptes courants postaux	38	0	0
9 902	8 875	9 810	Opérations de crédit	11 013	13 175	12 620
8 311	8 367	8 392	. Avances	9 748	12 561	11 447
(7)	(0)	(26)	<i>dont</i> : avances aux banques	(1)	(2 814)	(1 700)
1 591	508	1 418	. Effets en cours de recouvrement	1 265	614	1 173
(1 527)	(459)	(1 368)	<i>dont</i> : Chèques pris à l'escompte	(1 200)	(562)	(1 107)
0	201	0	Bons du Trésor acquis sur le marché secondaire	0	0	0
2 787	2 683	2 696	Emploi du capital et des réserves	2 725	2 610	2 612
2 286	2 255	2 222	Divers	2 483	1 153 [*]	1 136
121 328	118 974	120 117	TOTAL ACTIF	127 058	125 278	126 410
PASSIF						
69 595	68 529	68 676	Billets et monnaies en circulation	73 171	73 923	73 658
4 184	4 422	3 728	Engagements en devises	951	1 020	1 783
927	899	917	. Engagements envers l'extérieur ⁽²⁾	809	1 020	1 783
3 257	3 523	2 811	. Compte de dépôt en devises des banques	142	0	0
33 116	32 695	34 040	Dépôts et autres engagements	36 596	34 521 [*]	35 712
(10 001)	(13 275)	(12 779)	<i>dont</i> : . Comptes courants du Trésor et du			
(16 535)	(14 799)	(15 509)	Fonds Hassan II ⁽³⁾	(10 517)	(6 339)	(10 969)
(4 000)	(1 800)	(3 000)	. Comptes des banques	(22 828)	(24 871)	(22 694)
(2 569)	(2 520)	(2 240)	. Comptes de reprises de liquidités	(0)	(0)	(0)
			. Autres comptes	(3 245)	(3 303)	(2 003)
434	434	434	Allocations de droits de tirage spéciaux	434	434	434
5 166	5 324	5 324	Capital et réserves	5 324	5 369	5 369
8 833	7 570	7 915	Divers	10 582	10 011	9 454
121 328	118 974	120 117	TOTAL PASSIF	127 058	125 278	126 410

(1) Avoirs en or, droits de tirage spéciaux, devises convertibles et accords de paiement.

(2) Engagements en devises convertibles, comptes des organismes internationaux et accords de paiement.

(3) Fonds Hassan II pour le développement économique et social.

(*) Chiffre rectifié.

Source: **BANK AL-MAGHRIB**

EMPLOIS ET RESSOURCES DE L'ENSEMBLE DES BANQUES

MAI 2003

Décembre 2001	Avril 2002	Mai 2002	<i>Encours de fin de mois en millions de dirhams</i>	Décembre 2002	Avril 2003	Mai 2003
EMPLOIS						
29 070	23 524	25 287	. Valeurs en caisse et avoirs liquides	29 777	29 692	27 560
(761)	(496)	(453)	<i>dont</i> : . Billets étrangers et chèques en devises	(498)	(340)	(261)
(20 528)	(15 747)	(18 382)	. Dépôts en dirhams auprès de Bank Al-Maghrib	(23 330)	(25 015)	(23 227)
(843)	(143)	(273)	. Dépôts auprès du Trésor et du Service des chèques postaux	(1 744)	(470)	(476)
3 241	3 160	2 555	. Avoirs auprès des banques et prêts aux banques	3 776	3 103	3 750
5 805	5 905	5 794	. Correspondants étrangers et assimilés	8 532	9 190	10 762
72 318	72 313	71 220	. Portefeuille de bons du Trésor	75 179	79 687	77 130
207 013	207 364	206 831	. Crédits à l'économie ⁽¹⁾	214 284	219 306	220 484
. Portefeuille de titres de transaction et de placement						
10 782	11 491	11 174	autres que les fonds d'État	11 167	11 937	12 208
1 809	1 729	1 701	. Certificats de dépôt acquis par les banques	1 447	1 366	1 336
7 339	7 423	7 396	. Bons et obligations B.N.D.E ; C.I.H ; C.N.C.A. et F.E.C.	7 530	7 787	7 759
1 013	1 008	699	souscrits par les banques	665	712	744
621	1 331	1 378	. Bons des sociétés de financement détenus par les banques	1 525	2 072	2 369
12 019	12 708	12 731	. Titres émis par les entreprises non bancaires	13 413	12 959	12 922
10 854	10 544	10 693	. Portefeuille de titres de participation et emplois assimilés	11 384	11 035	11 142
0	0	605	. Immobilisations	0	0	0
. Excédent des emplois divers sur les ressources diverses						
351 102	347 009	346 890	TOTAL DES EMPLOIS	367 512	376 909	375 958
RESSOURCES						
133 233	130 669	131 019	. Comptes créditeurs à vue de la clientèle	147 919	148 369	149 237
85 607	88 224	89 140	. Comptes de chèques	98 105	102 116	102 720
(32 819)	(34 506)	(35 040)	<i>dont</i> : Comptes de chèques des marocains résidant à l'étranger	(36 911)	(37 571)	(38 420)
37 181	32 698	32 420	. Comptes courants	39 936	36 209	35 769
10 445	9 747	9 459	. Autres dépôts	9 878	10 044	10 748
33 005	34 222	34 319	. Comptes d'épargne	35 785	36 691	36 834
83 318	81 598	81 553	. Comptes à terme et bons à échéance fixe	82 528	81 941	81 935
4 967	4 846	4 803	. Certificats de dépôt	3 532	3 474	3 375
(976)	(951)	(1 102)	<i>dont</i> : Souscriptions des entreprises non financières et des particuliers	(809)	(808)	(807)
641	747	756	. Comptes créditeurs à vue et à terme en devises	527	1 003	1 280
10 547	11 459	11 114	des non résidents	11 422	13 187	12 197
2 329	522	1 290	. Engagements des banques envers les autres banques	3 836	5 596	3 684
3 240	3 426	3 187	. Emprunts nets auprès des organismes financiers ⁽²⁾	2 213	2 289	2 294
10 212	9 754	9 609	. Correspondants étrangers et assimilés	8 240	8 395	8 288
12 035	12 226	12 088	. Emprunts obligataires en dirhams	11 659	12 816	12 278
7	0	26	. Emprunts extérieurs à long terme	1	2 814	1 700
22 037	22 546	23 681	. Recours auprès de Bank Al-Maghrib	24 468	26 967	27 857
32 574	31 804	33 445	. Provisions	32 730	32 285	31 676
2 957	3 190	0	. Fonds propres	2 652	1 082	3 323
. Excédent des ressources diverses sur les emplois divers						
351 102	347 009	346 890	TOTAL DES RESSOURCES	367 512	376 909	375 958

(1) Y compris les crédits accordés aux sociétés de financement et aux établissements publics.

(2) Y compris les opérations de pensions avec les O.P.C.V.M.

Source: **BANK AL-MAGHRIB**

**ÉVOLUTION DES AGRÉGATS DE MONNAIE ET
DE PLACEMENTS LIQUIDES**

MAI 2003

En millions de dirhams	Encours					Variations							
	Décembre 2001	Mai 2002	Décembre 2002	Avril 2003	Mai 2003	1 mois 2003		5 mois 2003		5 mois 2002		12 mois	
						Mai 03/Avril 03		Mai 03/Déc. 02		Mai 02/Déc. 01		Mai 03/Mai 02	
						MDH	%	MDH	%	MDH	%	MDH	%
Monnaie fiduciaire	66 025	65 618	69 556	70 383	70 244	-139	-0.2	+688	+1.0	-407	-0.6	+4 626	+7.0
Monnaie scripturale	144 087	141 500	159 522	160 236	159 828	-408	-0.3	+306	+0.2	-2 587	-1.8	+18 328	+13.0
Comptes créditeurs à vue auprès :													
. de Bank Al -Maghrib	2 569	2 240	3 245	3 303	2 003	-1 300	-39.4	-1 242	-38.3	-329	-12.8	-237	-10.6
. des banques dont :	133 233	131 019	147 919	148 369	149 237	+868	+0.6	+1 318	+0.9	-2 214	-1.7	+18 218	+13.9
.. Comptes de chèques	85 607	89 140	98 105	102 116	102 720	+604	+0.6	+4 615	+4.7	+3 533	+4.1	+13 580	+15.2
(Comptes de chèques des marocains résidant à l'étranger)	(32 819)	(35 040)	(36 911)	(37 571)	(38 420)	(+849)	(+2.3)	(+1 509)	(+4.1)	(+2 221)	(+6.8)	(+3 380)	(+9.6)
.. Comptes courants	37 181	32 420	39 936	36 209	35 769	-440	-1.2	-4 167	-10.4	-4 761	-12.8	+3 349	+10.3
. du Trésor et du Service des chèques postaux	8 285	8 241	8 358	8 564	8 588	+24	+0.3	+230	+2.8	-44	-0.5	+347	+4.2
TOTAL M 1	210 112	207 118	229 078	230 619	230 072	-547	-0.2	+994	+0.4	-2 994	-1.4	+22 954	+11.1
Placements à vue (M 2- M 1)	39 581	41 098	43 097	44 246	44 383	+137	+0.3	+1 286	+3.0	+1 517	+3.8	+3 285	+8.0
. Comptes d'épargne auprès des banques	33 005	34 319	35 785	36 691	36 834	+143	+0.4	+1 049	+2.9	+1 314	+4.0	+2 515	+7.3
. Comptes sur livrets auprès de la C.E.N.	6 576	6 779	7 312	7 555	7 549	-6	-0.1	+237	+3.2	+203	+3.1	+770	+11.4
TOTAL M 2	249 693	248 216	272 175	274 865	274 455	-410	-0.1	+2 280	+0.8	-1 477	-0.6	+26 239	+10.6
Placements à terme (M3 - M2)	84 294	82 655	83 337	82 749	82 742	-7	0.0	-595	-0.7	-1 639	-1.9	+87	+0.1
. Certificats de dépôt	976	1 102	809	808	807	-1	-0.1	-2	-0.2	+126	+12.9	-295	-26.8
. Comptes et bons à échéance fixe auprès des banques	83 318	81 553	82 528	81 941	81 935	-6	0.0	-593	-0.7	-1 765	-2.1	+382	+0.5
TOTAL M3	333 987	330 871	355 512	357 614	357 197	-417	-0.1	+1 685	+0.5	-3 116	-0.9	+26 326	+8.0
PL 1	13 906	18 617	8 787	7 775	7 744	-31	-0.4	-1 043	-11.9	+4 711	+33.9	-10 873	-58.4
PL 2	17 111	28 171	29 696	32 466	33 419	+953	+2.9	+3 723	+12.5	+11 060	+64.6	+5 248	+18.6
PL 3	1 936	1 513	1 247	1 327	1 558	+231	+17.4	+311	+24.9	-423	-21.8	+45	+3.0
TOTAL PL	32 953	48 301	39 730	41 568	42 721	+1 153	+2.8	+2 991	+7.5	+15 348	+46.6	-5 580	-11.6

Source: *BANK AL-MAGHRIB*

ÉVOLUTION DES CONTREPARTIES DE M3

MAI 2003

En millions de dirhams	Encours					Variations							
	Décembre 2001	Mai 2002	Décembre 2002	Avril 2003	Mai 2003	1 mois 2003		5 mois 2003		5 mois 2002		12 mois	
						Mai 03/Avril 03		Mai 03/Déc. 02		Mai 02/Déc. 01		Mai 03/Mai 02	
						MDH	%	MDH	%	MDH	%	MDH	%
Avoirs extérieurs nets													
. de Bank Al-Maghrib	99 264	98 922	104 490	101 820	102 759	+939	+0.9	-1 731	-1.7	-342	-0.3	+3 837	+3.9
. des banques	2 685	2 304	6 290	6 238	7 449	+1 211	+19.4	+1 159	+18.4	-381	-14.2	+5 145	+223.3
Total (I)	101 949	101 226	110 780	108 058	110 208	+2 150	+2.0	-572	-0.5	-723	-0.7	+8 982	+8.9
Crédit intérieur global													
A/ Créances sur l'État	78 329	73 068	80 697	87 639	81 027	-6 612	-7.5	+330	+0.4	-5 261	-6.7	+7 959	+10.9
. Créances nettes de Bank Al-Maghrib	-3 117	-6 666	-4 584	-1 082	-5 167	-4 085	+377.5	-583	+12.7	-3 549	+113.9	+1 499	-22.5
. Créances des banques	73 161	71 493	76 923	80 157	77 606	-2 551	-3.2	+683	+0.9	-1 668	-2.3	+6 113	+8.6
. Créances des particuliers et des entreprises non financières	8 285	8 241	8 358	8 564	8 588	+24	+0.3	+230	+2.8	-44	-0.5	+347	+4.2
B/ Concours à l'économie	216 951	217 274	226 221	231 837	233 344	+1 507	+0.7	+7 123	+3.1	+323	+0.1	+16 070	+7.4
. Crédits de Bank Al-Maghrib	8 304	8 366	9 747	9 747	9 747	0	0.0	0	0.0	+62	+0.7	+1 381	+16.5
. Concours des banques	208 647	208 908	216 474	222 090	223 597	+1 507	+0.7	+7 123	+3.3	+261	+0.1	+14 689	+7.0
C/ Contrepartie des avoirs en comptes sur livrets auprès de la C.E.N.	6 576	6 779	7 312	7 555	7 549	-6	-0.1	+237	+3.2	+203	+3.1	+770	+11.4
Crédit intérieur global (A+B+C)	301 856	297 121	314 230	327 031	321 920	-5 111	-1.6	+7 690	+2.4	-4 735	-1.6	+24 799	+8.3
<i>A déduire : Ressources à caractère non monétaire</i>	<i>60 875</i>	<i>61 317</i>	<i>60 011</i>	<i>66 124</i>	<i>63 708</i>	<i>-2 416</i>	<i>-3.7</i>	<i>+3 697</i>	<i>+6.2</i>	<i>+442</i>	<i>+0.7</i>	<i>+2 391</i>	<i>+3.9</i>
Total du crédit intérieur à caractère monétaire (II)	240 981	235 804	254 219	260 907	258 212	-2 695	-1.0	+3 993	+1.6	-5 177	-2.1	+22 408	+9.5
Total des contreparties de M3 (I+II)	342 930	337 030	364 999	368 965	368 420	-545	-0.1	+3 421	+0.9	-5 900	-1.7	+31 390	+9.3
Balance des éléments divers	-8 943	-6 159	-9 487	-11 351	-11 223	+128		-1 736		+2 784		-5 064	
Pour mémoire : Agrégat M3	333 987	330 871	355 512	357 614	357 197	-417	-0.1	+1 685	+0.5	-3 116	-0.9	+26 326	+8.0

Source: BANK AL-MAGHRIB