

# BANK AL-MAGHRIB

---

## STATISTIQUES MONETAIRES

### Sommaire

- Agrégats de monnaie (M1, M2, M3)
- Agrégats de placements liquides (PL1, PL2, PL3)
- Contreparties de M3
- Tableaux des ressources et emplois de Bank Al-Maghrib et des banques

JUIN 2004



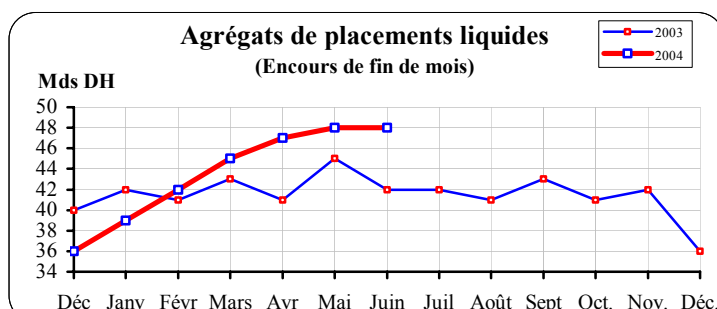
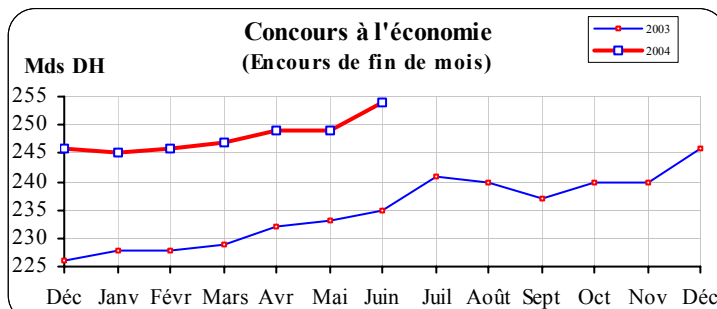
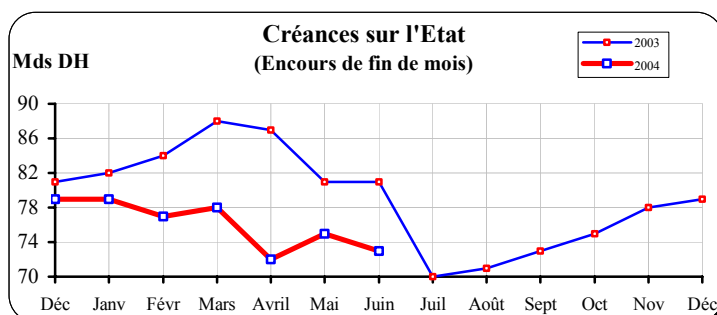
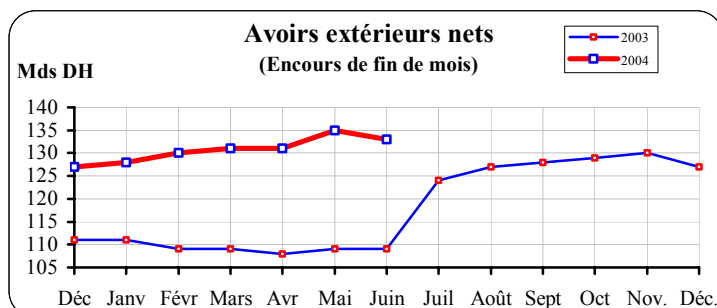
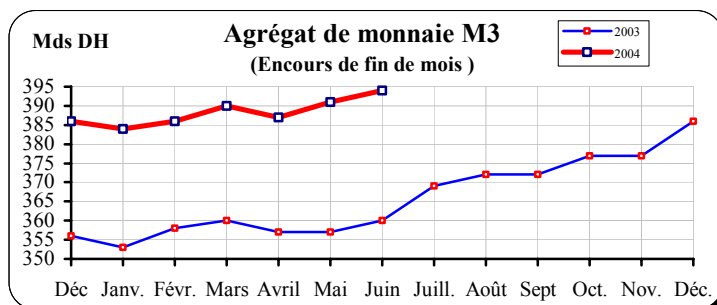
Internet : <http://www.bankalmaghrib.ma>

**APERÇU SUR L'ÉVOLUTION MONÉTAIRE**  
**JUIN 2004**

En juin 2004, l'agrégat de monnaie M3 a marqué une hausse de 0,8%, recouvrant un accroissement de la circulation fiduciaire de 1% et un renforcement de la monnaie scripturale de 2,6% et, à l'inverse, une diminution des placements à vue et surtout des dépôts à terme, respectivement de 0,7% et de 2,4%. Cette évolution a résulté de l'accélération des concours à l'économie de 2%, les avoirs extérieurs nets ayant subi une contraction de 1,3% et les créances nettes sur l'Etat de 2,9%.

Au terme des six premiers mois de l'année 2004, les avoirs extérieurs nets se sont renforcés de 5,7 milliards de dirhams ou 4,5%, en relation avec l'augmentation à un niveau élevé des recettes au titre des voyages et des transferts des Marocains résidant à l'étranger. En revanche, le crédit intérieur à caractère monétaire a accusé un repli de 0,5%, imputable à une baisse des créances nettes sur l'Etat. Celle-ci recouvre une amélioration de la position nette du Trésor auprès de Bank Al-Maghrib de 3,4 milliards de dirhams et une baisse des concours des banques de 2,2 milliards. Les concours à l'économie ont, à l'inverse, marqué une hausse de 8,4 milliards ou 3,4%, les crédits immobiliers ayant augmenté de 7% et les prêts de trésorerie de 2,2%, tandis que les crédits à l'équipement ont diminué de 2,9%. Cette évolution des sources de création monétaire s'est traduite par une progression des agrégats de monnaie chiffrée à 4,1% pour M1 et à 2% pour M3. S'agissant des agrégats de placements liquides, ils se sont élargis de 30,9%, par suite du renforcement des titres d'OPCVM obligataires de 35,8% et de ceux émis par les OPCVM actions et diversifiés de 33,8%.

Sur une base annuelle, de fin juin 2003 à fin juin 2004, le rythme de progression des agrégats de monnaie a atteint 12% pour M1 et 9,5% pour M3, au lieu respectivement de 7,9% et 6,3% entre juin 2002 et juin 2003. Pour leur part, les agrégats de placements liquides se sont inscrits en hausse de 13,3% au lieu d'une baisse de 12,5% précédemment. Au niveau des contreparties de M3, les avoirs extérieurs nets se sont renforcés de 23,8 milliards de dirhams ou 21,8% et les concours à l'économie de 19,6 milliards ou 8,4%, alors que les créances nettes sur l'Etat ont accusé un recul de 8,2 milliards ou 10,1%.



**S.M. 6**

**AGRÉGATS DE MONNAIE ET DE PLACEMENTS LIQUIDES**

**JUIN 2004 (\*)**

	Encours à fin	Variations							
		Jun 2004	1 mois 2004		6 mois 2004		6 mois 2003		12 mois
	en millions de dirhams	Jun 04 / Mai 04		Jun 04 / Déc.03		Jun 03 / Déc.02		Jun 04 / Jun 03	
		M DH	%	M DH	%	M DH	%	M DH	%
<b>AGRÉGATS DE MONNAIE</b>									
<b>M1</b> <sup>(1)</sup>	261 411	+5 473	+2,1	+10 274	+4,1	+4 321	+1,9	+28 012	+12,0
M2 - M1	50 250	-361	-0,7	+2 407	+5,0	+1 691	+3,9	+5 462	+12,2
<b>M2</b> <sup>(2)</sup>	311 661	+5 112	+1,7	+12 681	+4,2	+6 012	+2,2	+33 474	+12,0
M3 - M2	82 463	-1 990	-2,4	-4 897	-5,6	-1 530	-1,8	+656	+0,8
<b>M3</b> <sup>(3)</sup>	394 124	+3 122	+0,8	+7 784	+2,0	+4 482	+1,3	+34 130	+9,5

<b>AGRÉGATS DE PLACEMENTS LIQUIDES</b>									
<b>PL 1</b> <sup>(4)</sup>	9 331	0	0,0	+1 183	+14,5	-643	-7,3	+1 135	+13,8
<b>PL 2</b> <sup>(5)</sup>	35 874	0	0,0	+9 451	+35,8	+2 450	+8,3	+3 728	+11,6
<b>PL 3</b> <sup>(5)</sup>	2 345	0	0,0	+593	+33,8	+393	+31,5	+705	+43,0
<b>Total PL</b>	47 550	0	0,0	+11 227	+30,9	+2 200	+5,5	+5 568	+13,3

<b>CONTREPARTIES DE M3</b>									
<b>Avoirs extérieurs nets</b>	133 187	-1 729	-1,3	+5 726	+4,5	-1 437	-1,3	+23 844	+21,8
<b>Crédit intérieur global</b>	336 035	+2 792	+0,8	+3 294	+1,0	+9 377	+3,0	+12 428	+3,8
dont: . Créances sur l'État	(72 841)	(-2 208)	(-2,9)	(-5 696)	(-7,3)	(+334)	(+0,4)	(-8 190)	(-10,1)
. Concours à l'économie	(254 415)	(+5 000)	(+2,0)	(+8 407)	(+3,4)	(+8 545)	(+3,8)	(+19 649)	(+8,4)
<b>A déduire: Ressources non monétaires</b> <sup>(6)</sup>	63 387	+538	+0,9	+4 613	+7,8	-328	-0,5	+3 704	+6,2
<b>Crédit intérieur à caractère monétaire</b>	272 648	+2 254	+0,8	-1 319	-0,5	+9 705	+3,8	+8 724	+3,3

**Note méthodologique :**

Les agrégats de monnaie et de placements liquides permettent d'évaluer la capacité de dépense des agents économiques résidents. Ils comprennent les moyens de paiement au sens strict (M1) et la quasi-monnaie (M3-M1) détenus par les ménages et les entreprises non financières ainsi que leurs placements financiers liquides (PL), c'est à dire ceux qui peuvent aisément être convertis en moyens de paiement sans risque important de perte en capital. Les agrégats PL sont classés par ordre de proximité décroissante avec la monnaie.

Appréhendées à l'actif du bilan du système bancaire, les contreparties sont calculées par référence à l'agrégat M3 et renseignent sur les sources de création monétaire, lesquelles sont d'origine externe (avoirs extérieurs nets) et interne (crédit intérieur à caractère monétaire). Le crédit intérieur à caractère monétaire est composé des créances du système bancaire sur l'Etat et sur l'économie, déduction faite des ressources à caractère non monétaire ( voir renvoi 6 ci-dessous).

**Renvoi :**

- (1) L'agrégat M 1 est constitué de la monnaie fiduciaire (billets et pièces en circulation) et de la monnaie scripturale (dépôts à vue).
- (2) L'agrégat M 2 comprend, en plus de M 1, les placements à vue sous forme de comptes sur carnets.
- (3) L'agrégat M 3 est composé, en plus de M 2, de placements à terme effectués auprès du système bancaire sous forme de comptes et bons à échéance fixe et de certificats de dépôt.
- (4) L'agrégat PL1 est constitué des bons du Trésor à six mois émis dans le public et des titres de créances négociables, autres que les certificats de dépôt inclus dans M 3 ( Bons du Trésor négociables, bons des sociétés de financement et billets de trésorerie ) .
- (5) Les agrégats PL 2 et PL 3 sont constitués des titres émis respectivement par les OPCVM obligations et par les OPCVM actions et diversifiés.
- (6) Les ressources non monétaires comprennent les emprunts des banques ( à l'exclusion de ceux contractés auprès des autres banques et de Bank Al-Maghrib), leurs provisions ainsi que l'excédent des fonds propres du système bancaire sur le total de ses immobilisations, de ses titres de participation et emplois assimilés.

(\*) Situation provisoire.

Source: **BANK AL-MAGHRIB**

**AGRÉGATS DE MONNAIE**

**JUIN 2004**

Décembre 2002	Mai 2003	Juin 2003	<i>Encours de fin de mois en millions de dirhams</i>	Décembre 2003	Mai 2004	Juin 2004
71 783	72 281	73 212	. Billets mis en circulation par Bank Al-Maghrib	77 019	77 284	77 982
1 388	1 377	1 380	. Monnaies divisionnaires mises en circulation par Bank Al-Maghrib	1 486	1 507	1 520
<b>73 171</b>	<b>73 658</b>	<b>74 592</b>	<b>Billets et monnaies mis en circulation par Bank Al-Maghrib</b>	<b>78 505</b>	<b>78 791</b>	<b>79 502</b>
<i>3 615*</i>	<i>3 412*</i>	<i>3 655*</i>	<i>A déduire: encaisses des banques et des comptables publics</i>	<i>3 615*</i>	<i>3 700*</i>	<i>3 673*</i>
<b>69 556</b>	<b>70 246</b>	<b>70 937</b>	<b>Sous total (I)...</b>	<b>74 890</b>	<b>75 091</b>	<b>75 829</b>
			<b>Monnaie scripturale</b>			
3 245	2 003	1 739	. Comptes créditeurs à vue auprès de Bank Al-Maghrib	1 194	1 922	2 305
147 919	149 304	152 195	. Comptes créditeurs à vue auprès des banques	166 454	170 346	174 698
2 672	2 902	2 842	. Comptes créditeurs à vue auprès du Service des chèques postaux	2 913	2 893	2 893
<i>5 686*</i>	<i>5 686*</i>	<i>5 686*</i>	. Comptes créditeurs à vue auprès du Trésor	<i>5 686*</i>	<i>5 686*</i>	<i>5 686*</i>
<b>159 522</b>	<b>159 895</b>	<b>162 462</b>	<b>Sous total (II)..</b>	<b>176 247</b>	<b>180 847</b>	<b>185 582</b>
<b>229 078</b>	<b>230 141</b>	<b>233 399</b>	<b>TOTAL M1 (I+II)</b>	<b>251 137</b>	<b>255 938</b>	<b>261 411</b>
			<b>Placements à vue ( M 2 - M1 )</b>			
35 785	36 834	36 978	. Comptes d'épargne auprès des banques	39 647	41 832	41 471
7 312	7 550	7 810	. Comptes sur livrets auprès de la Caisse d'épargne nationale (C.E.N.)	8 196	8 779	8 779
<b>43 097</b>	<b>44 384</b>	<b>44 788</b>	<b>Sous total (III).</b>	<b>47 843</b>	<b>50 611</b>	<b>50 250</b>
<b>272 175</b>	<b>274 525</b>	<b>278 187</b>	<b>TOTAL M2 (I+II+III)</b>	<b>298 980</b>	<b>306 549</b>	<b>311 661</b>
			<b>Placements à terme ( M 3 - M 2 )</b>			
809	807	777	. Certificats de dépôt (1)	215	215	215
82 528	81 596	81 030	. Comptes à terme et bons à échéance fixe	87 145	84 238	82 248
<b>83 337</b>	<b>82 403</b>	<b>81 807</b>	<b>Sous total (IV).</b>	<b>87 360</b>	<b>84 453</b>	<b>82 463</b>
<b>355 512</b>	<b>356 928</b>	<b>359 994</b>	<b>TOTAL M3 (I+II+III+IV)</b>	<b>386 340</b>	<b>391 002</b>	<b>394 124</b>

(1) Souscriptions des entreprises non financières et des particuliers.

(\*) Chiffre provisoire.

Source: **BANK AL-MAGHRIB**

**AGRÉGATS DE PLACEMENTS LIQUIDES <sup>(1)</sup>**

**JUIN 2004**

Décembre 2002	Mai 2003	Juin 2003	<i>Encours de fin de mois en millions de dirhams</i>	Décembre 2003	Mai 2004	Juin * 2004
			<b>PL 1</b>			
2 554	2 118	2 103	. Bons du Trésor à 6 mois	3 053	3 053*	3 053
5 873	7 399	5 520	. Bons du Trésor négociables <sup>(2)</sup>	4 374	5 555*	5 555
4	20	20	. Billets de trésorerie	0	0	0
408	554	553	. Bons émis par les sociétés de financement	721	723	723
<b>8 839</b>	<b>10 091</b>	<b>8 196</b>	<b>Total PL1</b>	<b>8 148</b>	<b>9 331</b>	<b>9 331</b>
			<b>PL 2</b>			
29 696	33 419	32 146	. Titres émis par les O.P.C.V.M. obligations	26 423	35 874	35 874
<b>29 696</b>	<b>33 419</b>	<b>32 146</b>	<b>Total PL2</b>	<b>26 423</b>	<b>35 874</b>	<b>35 874</b>
			<b>PL 3</b>			
1 247	1 558	1 640	. Titres émis par les O.P.C.V.M. actions et les O.P.C.V.M. diversifiés	1 752	2 345	2 345
<b>1 247</b>	<b>1 558</b>	<b>1 640</b>	<b>Total PL3</b>	<b>1 752</b>	<b>2 345</b>	<b>2 345</b>
<b>39 782</b>	<b>45 068</b>	<b>41 982</b>	<b>TOTAL PL</b>	<b>36 323</b>	<b>47 550</b>	<b>47 550</b>

(1) *Souscriptions des entreprises non financières et des particuliers.*

(2) *Encours des emprunts nationaux et des bons du Trésor émis par adjudication .*

(\*) *Chiffres provisoires.*

**Source: BANK AL-MAGHRIB**

**CONTREPARTIES DE M 3**

**JUIN 2004**

Décembre 2002	Mai 2003	Juin 2003	<i>Encours de fin de mois en millions de dirhams</i>	Décembre 2003	Mai 2004	Juin 2004
			<b>AVOIRS EXTÉRIEURS NETS (1)</b>			
104 490	102 759	103 978	. Avoirs extérieurs nets de Bank Al-Maghrib	122 351	126 132	126 361
6 290	5 924	5 365	. Avoirs extérieurs nets des banques	5 110	8 784	6 826
<b>110 780</b>	<b>108 683</b>	<b>109 343</b>	<b>TOTAL (I)...</b>	<b>127 461</b>	<b>134 916</b>	<b>133 187</b>
			<b>CRÉDIT INTÉRIEUR GLOBAL</b>			
			<b>A. Créances sur l'État (1)</b>			
-4 584	-5 167	-2 860	. Créances de Bank Al-Maghrib	-7 185	-11 773	-10 628
76 923 *	77 430 *	75 363 *	. Créances des banques	77 123 *	78 243 *	74 890 *
8 358	8 588	8 528	. Créances des entreprises non financières et des particuliers(2)	8 599	8 579	8 579
<b>80 697</b>	<b>80 851</b>	<b>81 031</b>	<b>Sous total (A)...</b>	<b>78 537</b>	<b>75 049</b>	<b>72 841</b>
			<b>B. Concours à l'économie (1)</b>			
9 747	9 747	9 747	. Crédits de Bank Al-Maghrib	11 477	11 177	11 177
216 474	223 171	225 019	. Concours des banques (3)	234 531	238 238	243 238
<b>226 221</b>	<b>232 918</b>	<b>234 766</b>	<b>Sous total (B)...</b>	<b>246 008</b>	<b>249 415</b>	<b>254 415</b>
			<b>C. Contrepartie des avoirs en compte sur livrets auprès de la Caisse d'épargne nationale (4)</b>			
7 312	7 550	7 810		8 196	8 779 <sup>*</sup>	8 779 <sup>*</sup>
<b>314 230</b>	<b>321 319</b>	<b>323 607</b>	<b>TOTAL (A + B + C)...</b>	<b>332 741</b>	<b>333 243</b>	<b>336 035</b>
<b>60 011</b>	<b>61 973</b>	<b>59 683</b>	<b>A déduire : Ressources à caractère non monétaire</b>	<b>58 774</b>	<b>62 849</b>	<b>63 387</b>
25 011	23 664	21 844	. Emprunts contractés par les banques (5)	20 768	20 990	20 216
24 468	27 940	27 803	. Provisions constituées par les banques	29 235	33 498	35 332
10 532	10 369	10 036	. Fonds propres nets de Bank Al-Maghrib et des banques (6)	8 771	8 361	7 839
<b>254 219</b>	<b>259 346</b>	<b>263 924</b>	<b>CRÉDIT INTÉRIEUR À CARACTÈRE MONÉTAIRE (II)</b>	<b>273 967</b>	<b>270 394</b>	<b>272 648</b>
<b>364 999</b>	<b>368 029</b>	<b>373 267</b>	<b>TOTAL DES CONTREPARTIES (I + II)</b>	<b>401 428</b>	<b>405 310</b>	<b>405 835</b>
-9 487	-11 101	-13 273	<b>Solde des éléments divers (7)</b>	<b>-15 088</b>	<b>-14 308</b>	<b>-11 711</b>
<b>355 512</b>	<b>356 928</b>	<b>359 994</b>	<b>Pour mémoire : Agrégat M 3</b>	<b>386 340</b>	<b>391 002</b>	<b>394 124</b>

(1) Voir le détail des composantes des avoirs extérieurs nets, des créances sur l'État et des concours à l'économie respectivement dans les tableaux des pages 6, 7 et 8.

(2) Contrepartie des dépôts auprès de la Trésorerie générale et du Service des chèques postaux recensés dans la monnaie scripturale.

(3) Y compris les crédits accordés aux établissements publics.

(4) Les ressources collectées par la Caisse d'épargne nationale (C.E.N.) sont déposées auprès de la Caisse de dépôt et de gestion (C.D.G).

Elles ne peuvent faire l'objet d'une répartition entre les créances sur l'État et les concours à l'économie.

(5) Emprunts intérieurs et extérieurs contractés par les banques (voir ressources des banques, page 10).

(6) Excédent des fonds propres (capital et réserves) sur le total des immobilisations et du portefeuille de titres de participation.

(7) Excédent des autres éléments du passif du système bancaire sur les autres éléments de son actif.

(\*) Chiffre provisoire.

Source: **BANK AL-MAGHRIB**

**AVOIRS EXTÉRIEURS NETS**

**JUIN 2004**

Décembre 2002	Mai 2003	Juin 2003	<i>Encours de fin de mois en millions de dirhams</i>	Décembre 2003	Mai 2004	Juin 2004
			<b>A. Avoirs extérieurs bruts de Bank Al-Maghrib</b>			
1 960	1 960	1 960	. Avoirs en or	1 960	1 960	1 960
100 516	100 009	100 201	. Avoirs en devises convertibles	119 029	123 043	123 510
1 244	1 008	1 018	. Avoirs en D.T.S	983	928	931
1 294	1 294	1 294	. Souscription au F.M.I. - Tranche de réserve	1 294	1 294	1 294
285	271	274	. Souscription au Fonds Monétaire Arabe	268	272	273
0	0	0	. Avoirs en devises inconvertibles	0	0	0
<b>105 299</b>	<b>104 542</b>	<b>104 747</b>	<b>Sous total</b>	<b>123 534</b>	<b>127 497</b>	<b>127 968</b>
			<b>B. Engagements extérieurs de Bank Al-Maghrib</b>			
202	203	203	. Comptes des organismes internationaux	200	200	200
607	1 580	566	. Autres engagements	983	1 165	1 407
<b>809</b>	<b>1 783</b>	<b>769</b>	<b>Sous total</b>	<b>1 183</b>	<b>1 365</b>	<b>1 607</b>
<b>104 490</b>	<b>102 759</b>	<b>103 978</b>	<b>I. Total des avoirs extérieurs nets de Bank Al-Maghrib ( A - B )</b>	<b>122 351</b>	<b>126 132</b>	<b>126 361</b>
<b>9 030</b>	<b>9 179</b>	<b>8 380</b>	<b>C. Avoirs extérieurs bruts des banques <sup>(1)</sup></b>	<b>8 713</b>	<b>12 368</b>	<b>10 983</b>
<b>2 740</b>	<b>3 255</b>	<b>3 015</b>	<b>D. Engagements extérieurs des banques <sup>(2)</sup></b>	<b>3 603</b>	<b>3 584</b>	<b>4 157</b>
<b>6 290</b>	<b>5 924</b>	<b>5 365</b>	<b>II. Total des avoirs extérieurs nets des banques ( C - D )</b>	<b>5 110</b>	<b>8 784</b>	<b>6 826</b>
<b>110 780</b>	<b>108 683</b>	<b>109 343</b>	<b>TOTAL DES AVOIRS EXTÉRIEURS NETS ( I + II )</b>	<b>127 461</b>	<b>134 916</b>	<b>133 187</b>

(1) Il s'agit des avoirs en devises des banques et de leurs dépôts en devises chez leurs correspondants étrangers. Les dépôts des banques en devises auprès de Bank Al-Maghrib, qui constituent des créances sur un établissement résident, sont exclus de leurs avoirs extérieurs.

(2) Il s'agit essentiellement des comptes créditeurs des correspondants étrangers auprès des banques et des comptes créditeurs à vue et à terme des non résidents.

Source: **BANK AL-MAGHRIB**

**CRÉANCES SUR L'ÉTAT**

**JUIN 2004**

Décembre 2002	Mai 2003	Juin 2003	<i>Encours de fin de mois en millions de dirhams</i>	Décembre 2003	Mai 2004	Juin 2004
			<b>I. Créances de Bank Al-Maghrib</b>			
			<b>A. Créances propres de Bank Al-Maghrib</b>			
5 500	5 500	5 500	. Avances à l'État (1)	5 500	5 500	5 500
0	0	0	. Traités douaniers et obligations cautionnées prises en pension	0	0	0
1 200	1 107	1 279	. Chèques pris à l'escompte	1 116	1 030	903
38	0	0	. Dépôts de Bank Al-Maghrib auprès du Service des chèques postaux	0	0	0
<b>6 738</b>	<b>6 607</b>	<b>6 779</b>	<b>Total brut...</b>	<b>6 616</b>	<b>6 530</b>	<b>6 403</b>
*	*	*		*	*	*
<b>11 322</b>	<b>11 774</b>	<b>9 639</b>	<i>A déduire : Avoirs des comptes publics (2)</i>	<b>13 801</b>	<b>18 303</b>	<b>17 031</b>
<b>-4 584</b>	<b>-5 167</b>	<b>-2 860</b>	<b>Total net...</b>	<b>-7 185</b>	<b>-11 773</b>	<b>-10 628</b>
0	0	0	<b>B. Bons du Trésor acquis sur le marché secondaire</b>	0	0	0
<b>-4 584</b>	<b>-5 167</b>	<b>-2 860</b>	<b>Sous total (I)...</b>	<b>-7 185</b>	<b>-11 773</b>	<b>-10 628</b>
			<b>II. Créances des banques</b>			
75 179	76 958	75 110	. Portefeuille d'effets publics	76 466	74 969	71 686
1 744	472	253	. Dépôts des banques auprès du Trésor et du Service des chèques postaux	657	3 274	3 204
<b>76 923</b>	<b>77 430</b>	<b>75 363</b>	<b>Sous total (II)...</b>	<b>77 123</b>	<b>78 243</b>	<b>74 890</b>
			<b>III. Créances des entreprises non financières et des particuliers</b>			
*	*	*	. Contrepartie des dépôts auprès du Trésor et du Service des chèques postaux	*	*	*
8 358	8 588	8 528		8 599	8 579	8 579
<b>8 358</b>	<b>8 588</b>	<b>8 528</b>	<b>Sous total (III)...</b>	<b>8 599</b>	<b>8 579</b>	<b>8 579</b>
<b>80 697</b>	<b>80 851</b>	<b>81 031</b>	<b>TOTAL DES CRÉANCES SUR L'ÉTAT (I+II+III)</b>	<b>78 537</b>	<b>75 049</b>	<b>72 841</b>

(1) Avances conventionnelles et facilités de caisse.

(2) Billets et monnaies détenus par les comptes publics ainsi que les comptes du Trésor et du Fonds Hassan II pour le développement économique et social auprès de Bank Al-Maghrib.

(\*) Chiffre provisoire.

Source: BANK AL-MAGHRIB



**CONCOURS A L'ÉCONOMIE <sup>(1)</sup>**

**JUIN 2004**

Décembre 2002	Mai 2003	Juin 2003	<i>Encours de fin de mois en millions de dirhams</i>	Décembre 2003	Mai 2004	Juin 2004
<b>199 069</b>	<b>204 575</b>	<b>204 747</b>	<b>A. Crédits accordés aux entreprises et aux particuliers <sup>(2)</sup></b>	<b>214 968</b>	<b>217 909</b>	<b>221 901</b>
69 720	70 926	72 039	. Comptes débiteurs et crédits de trésorerie	68 848	67 426	70 374
42 116	43 275	41 547	. Crédits à l'équipement	47 789	46 695	46 419
35 155	37 094	36 291	. Crédits immobiliers	39 472	41 541	42 251
8 378	8 740	8 933	. Crédits à la consommation	9 492	9 479	9 605
5 679	5 256	5 658	. Créances diverses sur la clientèle	6 143	4 299	4 564
38 021	39 284	40 279	. Créances en souffrance <sup>(3)</sup>	43 224	48 469	48 688
<b>15 880</b>	<b>16 173</b>	<b>17 617</b>	<b>B. Concours aux sociétés de financement</b>	<b>17 191</b>	<b>17 640</b>	<b>18 653</b>
15 215	15 429	16 749	. Crédits	16 302	16 708	17 758
665	744	868	. Bons des sociétés de financement détenus par les banques	889	932	895
<b>1 525</b>	<b>2 423</b>	<b>2 655</b>	<b>C. Portefeuille de titres de placement des banques <sup>(4)</sup></b>	<b>2 372</b>	<b>2 689</b>	<b>2 684</b>
<b>216 474</b>	<b>223 171</b>	<b>225 019</b>	<b>I/ Total des concours des banques ( A + B + C )</b>	<b>234 531</b>	<b>238 238</b>	<b>243 238</b>
<b>9 747</b>	<b>9 747</b>	<b>9 747</b>	<b>II/ Crédits de Bank Al-Maghrif</b>	<b>11 477</b>	<b>11 177</b>	<b>11 177</b>
<b>226 221</b>	<b>232 918</b>	<b>234 766</b>	<b>TOTAL ( I + II )</b>	<b>246 008</b>	<b>249 415</b>	<b>254 415</b>

(1) La répartition des concours à l'économie est issue de la nouvelle situation comptable des banques élaborée depuis janvier 2000, date d'entrée en vigueur du nouveau plan comptable bancaire.

(2) Y compris les crédits accordés aux établissements publics.

(3) Créances pré-douteuses, créances douteuses et créances compromises, non compris les agios réservés.

(4) Souscriptions des banques aux titres émis par le secteur non bancaire.

Source: **BANK AL-MAGHRIB**

**SITUATION COMPTABLE DE BANK AL-MAGHRIB**

**JUIN 2004**

Décembre 2002	Mai 2003	Juin 2003	<i>Encours de fin de mois en millions de dirhams</i>	Décembre 2003	Mai 2004	Juin 2004
<b>ACTIF</b>						
105 299	104 542	104 747	<b>Avoirs extérieurs <sup>(1)</sup></b>	123 534	127 497	127 968
5 500	5 500	5 500	<b>Concours financiers à l'État</b>	5 500	5 500	5 500
5 500	5 500	5 500	. Avances conventionnelles	5 500	5 500	5 500
0	0	0	. Facilités de caisse	0	0	0
0	0	0	. Mobilisation de traites douanières et d'obligations cautionnées	0	0	0
38	0	0	<b>Comptes courants postaux</b>	0	0	0
11 013	12 620	11 118	<b>Opérations de crédit</b>	12 666	12 260	12 153
9 748	11 447	9 779	. Avances	11 477	11 177	11 180
( 1)	(1 700)	( 32)	<i>dont</i> : avances aux banques	( 0)	( 0)	( 3)
1 265	1 173	1 339	. Effets en cours de recouvrement	1 189	1 083	973
(1 200)	(1 107)	(1 279)	<i>dont</i> : Chèques pris à l'escompte	(1 116)	(1 030)	( 903)
0	0	0	<b>Bons du Trésor acquis sur le marché secondaire</b>	0	0	0
2 725	2 612	2 619	<b>Emploi du capital et des réserves</b>	2 646	2 584	2 588
2 483	1 136	1 351	<b>Divers</b>	2 056	769	935
<b>127 058</b>	<b>126 410</b>	<b>125 335</b>	<b>TOTAL ACTIF</b>	<b>146 402</b>	<b>148 610</b>	<b>149 144</b>
<b>PASSIF</b>						
73 171	73 658	74 592	<b>Billets et monnaies en circulation</b>	78 505	78 791	79 502
951	1 783	769	<b>Engagements en devises</b>	1 183	1 365	1 607
809	1 783	769	. Engagements envers l'extérieur <sup>(2)</sup>	1 183	1 365	1 607
142	0	0	. Compte de dépôt en devises des banques	0	0	0
36 596	35 712	34 565	<b>Dépôts et autres engagements</b>	49 914	53 673	53 037
(10 517)	(10 969)	(8 834)	<i>dont</i> : . Comptes courants du Trésor et du	(12 996)	(17 498)	(16 226)
(22 828)	(22 694)	(23 982)	Fonds Hassan II <sup>(3)</sup>	(30 500)	(30 328)	(32 471)
( 0)	( 0)	( 0)	. Comptes des banques	(5 200)	(3 920)	(2 030)
(3 245)	(2 003)	(1 739)	. Reprises de liquidités et facilité de dépôt à 24 heures	(1 194)	(1 922)	(2 305)
434	434	434	. Autres comptes	434	434	434
5 324	5 369	5 369	<b>Allocations de droits de tirage spéciaux</b>	5 369	5 415	5 415
10 582	9 454	9 606	<b>Capital et réserves</b>	10 997	8 932	9 149
<b>127 058</b>	<b>126 410</b>	<b>125 335</b>	<b>TOTAL PASSIF</b>	<b>146 402</b>	<b>148 610</b>	<b>149 144</b>

(1) Avoirs en or, droits de tirage spéciaux, devises convertibles et accords de paiement.

(2) Engagements en devises convertibles, comptes des organismes internationaux et accords de paiement.

(3) Fonds Hassan II pour le développement économique et social.

Source: **BANK AL-MAGHRIB**

**EMPLOIS ET RESSOURCES DE L'ENSEMBLE DES BANQUES**

**JUIN 2004**

Décembre 2002	Mai 2003	Juin 2003	<i>Encours de fin de mois en millions de dirhams</i>	Décembre 2003	Mai 2004	Juin 2004
<b>EMPLOIS</b>						
29 777	27 557	27 763	<b>. Valeurs en caisse et avoirs liquides</b>	40 448	41 873	41 565
( 498)	( 260)	( 308)	<i>dont</i> : . Billets étrangers et chèques en devises	( 345)	( 300)	( 279)
(23 330)	(23 231)	(23 373)	. Dépôts en dirhams auprès de Bank Al-Maghrib	(35 826)	(34 640)	(34 480)
(1 744)	( 472)	( 253)	. Dépôts auprès du Trésor et du Service des chèques postaux	( 657)	(3 274)	(3 204)
3 776	3 709	4 701	<b>. Avoirs auprès des banques et prêts aux banques</b>	3 495	4 584	4 667
8 532	8 919	8 072	<b>. Correspondants étrangers et assimilés</b>	8 368	12 068	10 704
75 179	76 958	75 110	<b>. Portefeuille de bons du Trésor</b>	76 466	74 969	71 686
214 284	220 004	221 496	<b>. Crédits à l'économie <sup>(1)</sup></b>	231 270	234 617	239 659
<b>. Portefeuille de titres de transaction et de placement</b>						
11 167	12 262	12 592	<b>autres que les fonds d'État</b>	10 964	11 495	11 457
1 447	1 336	1 331	. Certificats de dépôt acquis par les banques	295	295	295
7 530	7 759	7 738	. Bons et obligations B.N.D.E ; C.I.H ; C.N.C.A. et F.E.C.			
665	744	868	souscrits par les banques	7 408	7 579	7 583
1 525	2 423	2 655	. Bons des sociétés de financement détenus par les banques	889	932	895
13 413	12 922	13 012	. Titres émis par les entreprises non bancaires	2 372	2 689	2 684
11 384	11 142	11 138	<b>. Portefeuille de titres de participation et emplois assimilés</b>	14 902	14 587	19 987
0	0	0	<b>. Immobilisations</b>	11 532	10 989	10 892
0	0	0	<b>. Excédent des emplois divers sur les ressources diverses</b>	0	0	0
<b>367 512</b>	<b>373 473</b>	<b>373 884</b>	<b>TOTAL DES EMPLOIS</b>	<b>397 445</b>	<b>405 182</b>	<b>410 617</b>
<b>RESSOURCES</b>						
147 919	149 304	152 195	<b>. Comptes créditeurs à vue de la clientèle</b>	166 454	170 346	174 698
98 105	102 711	104 403	. Comptes de chèques	109 515	113 854	116 618
(36 911)	(38 426)	(39 560)	<i>dont</i> : Comptes de chèques des marocains résidant à l'étranger	(40 252)	(42 559)	(43 800)
39 936	35 860	38 623	. Comptes courants	46 039	44 135	46 359
9 878	10 733	9 169	. Autres dépôts	10 900	12 357	11 721
35 785	36 834	36 978	<b>. Comptes d'épargne</b>	39 647	41 832	41 471
82 528	81 596	81 030	<b>. Comptes à terme et bons à échéance fixe</b>	87 145	84 238	82 248
3 532	3 199	3 169	<b>. Certificats de dépôt</b>	2 204	1 465	1 465
( 809)	( 807)	( 777)	<i>dont</i> : Souscriptions des entreprises non financières et des particuliers	( 215)	( 215)	( 215)
527	1 282	927	<b>. Comptes créditeurs à vue et à terme en devises</b>			
			<b>des non résidents</b>	881	681	690
11 422	12 175	13 248	<b>. Engagements des banques envers les autres banques</b>	12 633	13 940	14 950
3 836	2 178	1 607	<b>. Emprunts nets auprès des organismes financiers <sup>(2)</sup></b>	1 558	4 051	2 866
2 213	1 973	2 088	<b>. Correspondants étrangers et assimilés</b>	2 722	2 903	3 467
8 240	8 197	8 030	<b>. Emprunts obligataires en dirhams</b>	6 702	6 042	6 492
11 659	12 233	11 146	<b>. Emprunts extérieurs à long terme</b>	10 814	9 942	9 903
1	1 700	32	<b>. Recours auprès de Bank Al-Maghrib</b>	0	0	3
24 468	27 940	27 803	<b>. Provisions</b>	29 235	33 498	35 332
32 730	31 676	31 436	<b>. Fonds propres</b>	32 482	31 106	35 891
2 652	3 186	4 195	<b>. Excédent des ressources diverses sur les emplois divers</b>	4 968	5 138	1 141
<b>367 512</b>	<b>373 473</b>	<b>373 884</b>	<b>TOTAL DES RESSOURCES</b>	<b>397 445</b>	<b>405 182</b>	<b>410 617</b>

(1) Y compris les crédits accordés aux sociétés de financement et aux établissements publics.

(2) Y compris les opérations de pensions avec les O.P.C.V.M.

(\*) Chiffre provisoire.

Source: BANK AL-MAGHRIB

**ÉVOLUTION DES AGRÉGATS DE MONNAIE  
ET DE PLACEMENTS LIQUIDES**

**JUIN 2004**

En millions de dirhams	Encours					Variations							
	Décembre 2002	Juin 2003	Décembre 2003	Mai 2004	Juin 2004	1 mois 2004		6 mois 2004		6 mois 2003		12 mois	
						Juin 04 / Mai 04		Juin 04 / Déc.03		Juin 03 / Déc.02		Juin 04 / Juin 03	
						MDH	%	MDH	%	MDH	%	MDH	%
<b>Monnaie fiduciaire</b>	<b>69 556</b>	<b>70 937</b>	<b>74 890</b>	<b>75 091</b>	<b>75 829</b>	<b>+738</b>	<b>+1,0</b>	<b>+939</b>	<b>+1,3</b>	<b>+1 381</b>	<b>+2,0</b>	<b>+4 892</b>	<b>+6,9</b>
<b>Monnaie scripturale</b>	<b>159 522</b>	<b>162 462</b>	<b>176 247</b>	<b>180 847</b>	<b>185 582</b>	<b>+4 735</b>	<b>+2,6</b>	<b>+9 335</b>	<b>+5,3</b>	<b>+2 940</b>	<b>+1,8</b>	<b>+23 120</b>	<b>+14,2</b>
<b>Comptes créditeurs à vue auprès :</b>													
. de Bank Al -Maghrib	3 245	1 739	1 194	1 922	2 305	+383	+19,9	+1 111	+93,0	-1 506	-46,4	+566	+32,5
. des banques dont :	147 919	152 195	166 454	170 346	174 698	+4 352	+2,6	+8 244	+5,0	+4 276	+2,9	+22 503	+14,8
.. Comptes de chèques	98 105	104 403	109 515	113 854	116 618	+2 764	+2,4	+7 103	+6,5	+6 298	+6,4	+12 215	+11,7
( Comptes de chèques des marocains résidant à l'étranger )	(36 911)	(39 560)	(40 252)	(42 559)	(43 800)	(+1 241)	(+2,9)	(+3 548)	(+8,8)	(+2 649)	(+7,2)	(+4 240)	(+10,7)
.. Comptes courants	39 936	38 623	46 039	44 135	46 359	+2 224	+5,0	+320	+0,7	-1 313	-3,3	+7 736	+20,0
. du Trésor et du Service des chèques postaux	8 358	8 528	8 599	8 579	8 579	0	0,0	-20	-0,2	+170	+2,0	+51	+0,6
<b>TOTAL M 1</b>	<b>229 078</b>	<b>233 399</b>	<b>251 137</b>	<b>255 938</b>	<b>261 411</b>	<b>+5 473</b>	<b>+2,1</b>	<b>+10 274</b>	<b>+4,1</b>	<b>+4 321</b>	<b>+1,9</b>	<b>+28 012</b>	<b>+12,0</b>
<b>Placements à vue (M 2- M 1)</b>	<b>43 097</b>	<b>44 788</b>	<b>47 843</b>	<b>50 611</b>	<b>50 250</b>	<b>-361</b>	<b>-0,7</b>	<b>+2 407</b>	<b>+5,0</b>	<b>+1 691</b>	<b>+3,9</b>	<b>+5 462</b>	<b>+12,2</b>
. Comptes d'épargne auprès des banques	35 785	36 978	39 647	41 832	41 471	-361	-0,9	+1 824	+4,6	+1 193	+3,3	+4 493	+12,2
. Comptes sur livrets auprès de la C.E.N.	7 312	7 810	8 196	8 779	8 779	0	0,0	+583	+7,1	+498	+6,8	+969	+12,4
<b>TOTAL M 2</b>	<b>272 175</b>	<b>278 187</b>	<b>298 980</b>	<b>306 549</b>	<b>311 661</b>	<b>+5 112</b>	<b>+1,7</b>	<b>+12 681</b>	<b>+4,2</b>	<b>+6 012</b>	<b>+2,2</b>	<b>+33 474</b>	<b>+12,0</b>
<b>Placements à terme (M3 - M2)</b>	<b>83 337</b>	<b>81 807</b>	<b>87 360</b>	<b>84 453</b>	<b>82 463</b>	<b>-1 990</b>	<b>-2,4</b>	<b>-4 897</b>	<b>-5,6</b>	<b>-1 530</b>	<b>-1,8</b>	<b>+656</b>	<b>+0,8</b>
. Certificats de dépôt	809	777	215	215	215	0	0,0	0	0,0	-32	-4,0	-562	-72,3
. Comptes et bons à échéance fixe auprès des banques	82 528	81 030	87 145	84 238	82 248	-1 990	-2,4	-4 897	-5,6	-1 498	-1,8	+1 218	+1,5
<b>TOTAL M 3</b>	<b>355 512</b>	<b>359 994</b>	<b>386 340</b>	<b>391 002</b>	<b>394 124</b>	<b>+3 122</b>	<b>+0,8</b>	<b>+7 784</b>	<b>+2,0</b>	<b>+4 482</b>	<b>+1,3</b>	<b>+34 130</b>	<b>+9,5</b>
<b>PL 1</b>	<b>8 839</b>	<b>8 196</b>	<b>8 148</b>	<b>9 331</b>	<b>9 331</b>	<b>0</b>	<b>0,0</b>	<b>+1 183</b>	<b>+14,5</b>	<b>-643</b>	<b>-7,3</b>	<b>+1 135</b>	<b>+13,8</b>
<b>PL 2</b>	<b>29 696</b>	<b>32 146</b>	<b>26 423</b>	<b>35 874</b>	<b>35 874</b>	<b>0</b>	<b>0,0</b>	<b>+9 451</b>	<b>+35,8</b>	<b>+2 450</b>	<b>+8,3</b>	<b>+3 728</b>	<b>+11,6</b>
<b>PL 3</b>	<b>1 247</b>	<b>1 640</b>	<b>1 752</b>	<b>2 345</b>	<b>2 345</b>	<b>0</b>	<b>0,0</b>	<b>+593</b>	<b>+33,8</b>	<b>+393</b>	<b>+31,5</b>	<b>+705</b>	<b>+43,0</b>
<b>TOTAL PL</b>	<b>39 782</b>	<b>41 982</b>	<b>36 323</b>	<b>47 550</b>	<b>47 550</b>	<b>0</b>	<b>0,0</b>	<b>+11 227</b>	<b>+30,9</b>	<b>+2 200</b>	<b>+5,5</b>	<b>+5 568</b>	<b>+13,3</b>

Source: BANK AL-MAGHRIB

**ÉVOLUTION DES CONTREPARTIES DE M3**

**JUN 2004**

En millions de dirhams	Encours					Variations							
	Décembre 2002	Juin 2003	Décembre 2003	Mai 2004	Juin 2004	1 mois 2004		6 mois 2004		6 mois 2003		12 mois	
						Juin 04 / Mai 04		Juin 04 / Déc.03		Juin 03 / Déc.02		Juin 04 / Juin 03	
						M DH	%	M DH	%	M DH	%	M DH	%
<b>Avoirs extérieurs nets</b>													
. de Bank Al-Maghrib	104 490	103 978	122 351	126 132	126 361	+229	+0,2	+4 010	+3,3	-512	-0,5	+22 383	+21,5
. des banques	6 290	5 365	5 110	8 784	6 826	-1 958	-22,3	+1 716	+33,6	-925	-14,7	+1 461	+27,2
<b>Total (I)</b>	<b>110 780</b>	<b>109 343</b>	<b>127 461</b>	<b>134 916</b>	<b>133 187</b>	<b>-1 729</b>	<b>-1,3</b>	<b>+5 726</b>	<b>+4,5</b>	<b>-1 437</b>	<b>-1,3</b>	<b>+23 844</b>	<b>+21,8</b>
<b>Crédit intérieur global</b>													
<b>A/ Créances sur l'État</b>	<b>80 697</b>	<b>81 031</b>	<b>78 537</b>	<b>75 049</b>	<b>72 841</b>	<b>-2 208</b>	<b>-2,9</b>	<b>-5 696</b>	<b>-7,3</b>	<b>+334</b>	<b>+0,4</b>	<b>-8 190</b>	<b>-10,1</b>
. Créances nettes de Bank Al-Maghrib	-4 584	-2 860	-7 185	-11 773	-10 628	+1 145	-9,7	-3 443	+47,9	+1 724	-37,6	-7 768	+271,6
. Créances des banques	76 923	75 363	77 123	78 243	74 890	-3 353	-4,3	-2 233	-2,9	-1 560	-2,0	-473	-0,6
. Créances des particuliers et des entreprises non financières	8 358	8 528	8 599	8 579	8 579	0	0,0	-20	-0,2	+170	+2,0	+51	+0,6
<b>B/ Concours à l'économie</b>	<b>226 221</b>	<b>234 766</b>	<b>246 008</b>	<b>249 415</b>	<b>254 415</b>	<b>+5 000</b>	<b>+2,0</b>	<b>+8 407</b>	<b>+3,4</b>	<b>+8 545</b>	<b>+3,8</b>	<b>+19 649</b>	<b>+8,4</b>
. Crédits de Bank Al-Maghrib	9 747	9 747	11 477	11 177	11 177	0	0,0	-300	-2,6	0	0,0	+1 430	+14,7
. Concours des banques	216 474	225 019	234 531	238 238	243 238	+5 000	+2,1	+8 707	+3,7	+8 545	+3,9	+18 219	+8,1
<b>C/ Contrepartie des avoirs en comptes sur livrets auprès de la C.E.N.</b>	<b>7 312</b>	<b>7 810</b>	<b>8 196</b>	<b>8 779</b>	<b>8 779</b>	<b>0</b>	<b>0,0</b>	<b>+583</b>	<b>+7,1</b>	<b>+498</b>	<b>+6,8</b>	<b>+969</b>	<b>+12,4</b>
<b>Crédit intérieur global (A+B+C)</b>	<b>314 230</b>	<b>323 607</b>	<b>332 741</b>	<b>333 243</b>	<b>336 035</b>	<b>+2 792</b>	<b>+0,8</b>	<b>+3 294</b>	<b>+1,0</b>	<b>+9 377</b>	<b>+3,0</b>	<b>+12 428</b>	<b>+3,8</b>
<i>A déduire : Ressources à caractère non monétaire</i>	<i>60 011</i>	<i>59 683</i>	<i>58 774</i>	<i>62 849</i>	<i>63 387</i>	<i>+538</i>	<i>+0,9</i>	<i>+4 613</i>	<i>+7,8</i>	<i>-328</i>	<i>-0,5</i>	<i>+3 704</i>	<i>+6,2</i>
<b>Total du crédit intérieur à caractère monétaire (II)</b>	<b>254 219</b>	<b>263 924</b>	<b>273 967</b>	<b>270 394</b>	<b>272 648</b>	<b>+2 254</b>	<b>+0,8</b>	<b>-1 319</b>	<b>-0,5</b>	<b>+9 705</b>	<b>+3,8</b>	<b>+8 724</b>	<b>+3,3</b>
<b>Total des contreparties de M3 (I+II)</b>	<b>364 999</b>	<b>373 267</b>	<b>401 428</b>	<b>405 310</b>	<b>405 835</b>	<b>+525</b>	<b>+0,1</b>	<b>+4 407</b>	<b>+1,1</b>	<b>+8 268</b>	<b>+2,3</b>	<b>+32 568</b>	<b>+8,7</b>
<b>Balance des éléments divers</b>	<b>-9 487</b>	<b>-13 273</b>	<b>-15 088</b>	<b>-14 308</b>	<b>-11 711</b>	<b>+2 597</b>		<b>+3 377</b>		<b>-3 786</b>		<b>+1 562</b>	
<b>Pour mémoire : Agrégat M3</b>	<b>355 512</b>	<b>359 994</b>	<b>386 340</b>	<b>391 002</b>	<b>394 124</b>	<b>+3 122</b>	<b>+0,8</b>	<b>+7 784</b>	<b>+2,0</b>	<b>+4 482</b>	<b>+1,3</b>	<b>+34 130</b>	<b>+9,5</b>

Source: BANK AL-MAGHRIB