



بنك المغرب
BANK AL-MAGHRIB

◆ STATISTIQUES MONETAIRES ◆

Octobre 2008





◆ STATISTIQUES MONETAIRES ◆

Octobre 2008



LISTE DES ABREVIATIONS

BAM	:	Bank Al-Maghrib
FHADES	:	Fonds Hassan II pour le développement économique et social
FMI	:	Fond Monétaire International
CCP	:	Centre de chèques postaux
CEN	:	Caisse d'épargne nationale
D.T.S	:	Droits de Tirages Spéciaux
M	:	Agrégats de monnaie
OPCVM	:	Organismes de Placement Collectif en Valeurs Mobilières
PL	:	Agrégat de Placement liquide

SOMMAIRE

Aperçu sur l'évolution monétaire.....	4
Agrégats de monnaie et de placements liquides.....	5
Agrégats de monnaie.....	6
Agrégats de placements liquides.....	7
Contreparties de M3	8
Avoirs extérieurs nets	9
Créances nettes sur l'Etat	10
Concours à l'Economie	11
Situation comptable de Bank al- Maghrib	12
Tableaux des ressources et emplois des banques	13
Évolution des agrégats de monnaie et de placements liquides	14
Évolution des contreparties de M3.....	15

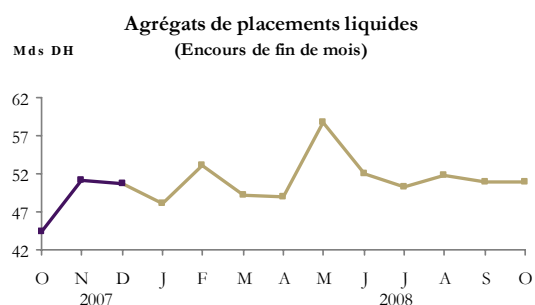
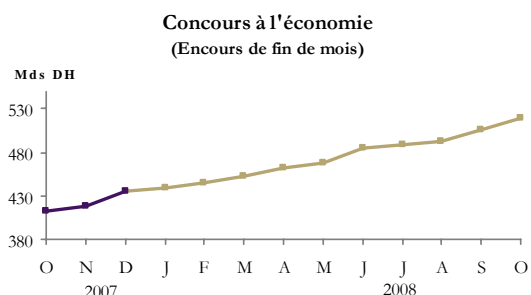
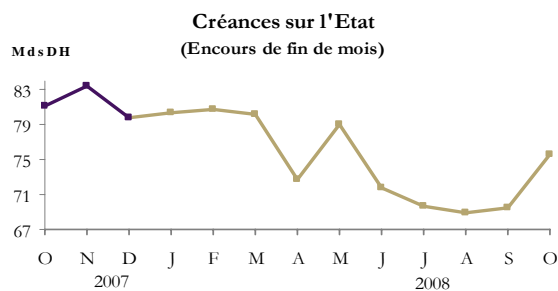
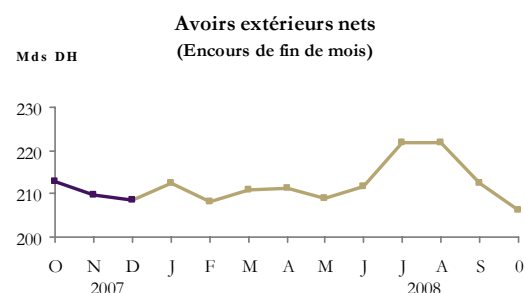
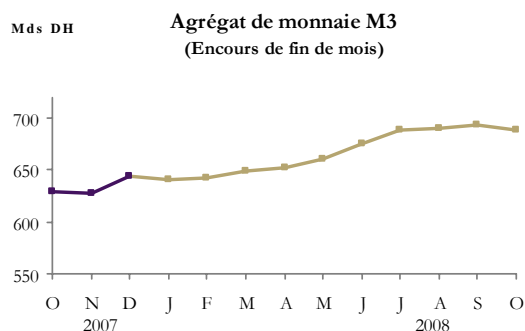
APERÇU SUR L'ÉVOLUTION MONÉTAIRE OCTOBRE 2008

En octobre 2008, l'agrégat de monnaie M3 a accusé une baisse de 0,8%, reflétant la diminution de la circulation fiduciaire de 0,6% et surtout le fléchissement des dépôts à terme de 8,3%, en relation avec l'opération d'externalisation de la caisse de retraite de l'OCP. Les dépôts et les placements à vue s'étant, en revanche, inscrits en hausse respectivement de 2,2% et de 0,7%. S'agissant des contreparties de M3, la création monétaire induite par l'augmentation des créances nettes sur l'Etat de 8,7% et des concours à l'économie de 2,6% a été atténuée par la diminution des avoirs extérieurs nets de 3,1% et l'augmentation des ressources à caractère non monétaire de 14,2%.

Au terme des dix premiers mois de l'année 2008, les concours à l'économie ont enregistré une augmentation de 19,2%. En effet, les crédits immobiliers ont marqué une hausse de 34% et ceux à la consommation de 25,4%, tandis que les prêts à l'équipement et de trésorerie se sont accrus respectivement de 21,6% et de 15%. A l'inverse, les avoirs extérieurs nets se sont inscrits en baisse de 1,1%, tandis que les créances nettes sur l'Etat ont accusé un repli de 5,3%, recouvrant une diminution de la position nette du Trésor auprès de Bank Al-Maghrib de 1,3 milliard et une diminution de ses recours aux banques de 4,1 milliards ou 5,6%.

Cette évolution des sources de création monétaire s'est traduite par un accroissement de 6,7% de l'agrégat de monnaie M3. Les agrégats de placements liquides ont, pour leur part, progressé de 0,4%, recouvrant principalement l'augmentation des titres d'OPCVM monétaires de 25,1% et la baisse de ceux obligataires de 22,3%.

Sur une base annuelle, de fin octobre 2007 à fin octobre 2008, le rythme de progression des agrégats de monnaie est revenu à 9,3% pour M3 et à 8,9% pour M1, au lieu respectivement de 18,8% et de 21,4% entre octobre 2006 et octobre 2007. Pour leur part, les agrégats de placements liquides ont enregistré une progression de 15,1% au lieu d'une baisse de 18,6%. Au niveau des contreparties de M3, les avoirs extérieurs nets ont marqué une baisse de 3,2% et les créances nettes sur l'Etat de 6,9%, alors que les concours à l'économie se sont accrus de 25,1%.



AGRÉGATS DE MONNAIE ET DE PLACEMENTS

OCTOBRE 2008 (*)

	Encours à fin oct-08 (en millions de dirhams)	Variations							
		1 mois 2008		10 mois 2008		10 mois 2007		12 mois	
		Oct.08 / Sept 08		Oct.08/ Déc.07		Oct. 07 / Déc.06		Oct.08 / Oct.07	
		MDH	%	MDH	%	MDH	%	MDH	%
AGRÉGATS DE MONNAIE									
M1 ⁽¹⁾	468 217	+6 452	+1,4	+20 630	+4,6	+58 756	+15,8	+38 174	+8,9
M2 - M1	78 356	+520	+0,7	+6 308	+8,8	+5 556	+8,5	+7 723	+10,9
M2 ⁽²⁾	546 573	+6 972	+1,3	+26 938	+5,2	+64 312	+14,7	+45 897	+9,2
M3 - M2	141 424	-12 723	-8,3	+16 294	+13,0	+9 448	+7,9	+12 815	+10,0
M3 ⁽³⁾	687 997	-5 751	-0,8	+43 232	+6,7	+73 760	+13,3	+58 712	+9,3

AGRÉGATS DE PLACEMENTS LIQUIDES									
PL 1 ⁽⁴⁾	1 109	-	-	+392	+54,7	-3 721	-85,6	+483	+77,2
PL 2 ⁽⁵⁾	24 293	-	-	+4 881	+25,1	+1 280	+11,0	+11 327	+87,4
PL 3 ⁽⁶⁾	17 586	-	-	-5 056	-22,3	-14 294	-39,8	-4 062	-18,8
PL 4 ⁽⁷⁾	7 965	-	-	-1	-	+3 324	+56,8	-1 213	-13,2
Total PL	50 953	-	-	+216	+0,4	-13 411	-23,2	+6 535	+14,7

CONTREPARTIES DE M3									
Avoirs extérieurs nets	206 128	-6 519	-3,1	-2 391	-1,1	+22 066	+11,6	-6 706	-3,2
Crédit intérieur global	609 404	+19 363	+3,3	+80 267	+15,2	+77 984	+18,2	+102 465	+20,2
dont: . Créances sur l'État	(75 540)	(+6 021)	(+8,7)	(-4 231)	(-5,3)	(+3 453)	(+4,4)	(-5 569)	(-6,9)
. Concours à l'économie	(519 920)	(+13 342)	(+2,6)	(+83 635)	(+19,2)	(+73 241)	(+21,6)	(+107 082)	(+25,9)
<i>A déduire: Ressources non monétaires</i> ⁽⁸⁾	87 759	+10 885	+14,2	+23 456	+36,5	+11 483	+23,0	+26 269	+42,7
Crédit intérieur à caractère monétaire	521 645	+8 478	+1,7	+56 811	+12,2	+66 501	+17,5	+76 196	+17,1

Note méthodologique :

Les agrégats de monnaie et de placements liquides permettent d'évaluer la capacité de dépense des agents économiques résidents. Ils comprennent les moyens de paiement au sens strict (M1) et la quasi-monnaie (M3-M1) détenus par les ménages et les entreprises non financières ainsi que leurs placements financiers liquides (PL), c'est à dire ceux qui peuvent aisément être convertis en moyens de paiement sans risque important de perte en capital. Les agrégats PL sont classés par ordre de proximité décroissante avec la monnaie.

Appréhendées à l'actif du bilan du système bancaire, les contreparties sont calculées par référence à l'agrégat M3 et renseignent sur les sources de création monétaire, lesquelles sont d'origine externe (avoirs extérieurs nets) et interne (crédit intérieur à caractère monétaire). Le crédit intérieur à caractère monétaire est composé des créances du système bancaire sur l'État et sur l'économie, déduction faite des ressources à caractère non monétaire (voir renvoi 8 ci-dessous).

Renvoi :

- (1) L'agrégat M 1 est constitué de la monnaie fiduciaire (billets et pièces en circulation) et de la monnaie scripturale (dépôts à vue).
- (2) L'agrégat M 2 comprend, en plus de M 1, les placements à vue sous forme de comptes sur carnets.
- (3) L'agrégat M 3 est composé, en plus de M 2, de placements à terme effectués auprès du système bancaire sous forme de comptes et bons à échéance fixe et de certificats de dépôt.
- (4) L'agrégat PL1 est constitué des titres de créances négociables, autres que les certificats de dépôt inclus dans M 3 (Bons du Trésor négociables, bons des sociétés de financement et billets de trésorerie) .
- (5) L'agrégat PL 2 est constitué des titres émis par les OPCVM monétaires.
- (6) L'agrégat PL 3 est constitué des titres émis par les OPCVM obligations (court, moyen et long terme).
- (7) L'agrégat PL 4 est constitué des titres émis par les OPCVM actions et diversifiés.
- (8) Les ressources non monétaires comprennent les emprunts des banques (à l'exclusion de ceux contractés auprès des autres banques et de Bank Al-Maghrib), leurs provisions ainsi que l'excédent des fonds propres du système bancaire sur le total de ses immobilisations, de ses titres de participation et emplois assimilés.

(*) Situation provisoire

AGRÉGATS DE MONNAIE ⁽¹⁾

OCTOBRE 2008

<i>Encours de fin de mois en millions de dirhams</i>	Décembre 2006	Octobre 2007	Décembre 2007	Août 2008	Septembre 2008	Octobre 2008
Monnaie fiduciaire						
. Billets mis en circulation par Bank Al-Maghrib	112 407	118 272	123 593	130 960	129 726	128 615
. Monnaies divisionnaires mises en circulation par Bank Al-Maghrib	1 827	1 935	1 941	2 024	2 047	2 063
Billets et monnaies mis en circulation par Bank Al-Maghrib	114 234	120 207	125 534	132 984	131 773	130 678
<i>A déduire : encaisses des banques et des comptables publics</i>	<i>5 633</i>	<i>5 800</i>	<i>5 690</i>	<i>**</i>	<i>**</i>	<i>**</i>
Sous total (I)	108 601	114 407	119 844	125 671	125 634	124 824
Monnaie scripturale						
. Comptes créditeurs à vue auprès de Bank Al-Maghrib	2 086	2 193	1 789	3 243	2 748	2 843
. Comptes créditeurs à vue auprès des banques	251 412	303 910	316 252	323 579	322 523	329 706
. Comptes créditeurs à vue auprès du Service des chèques postaux	3 502	3 847	4 016	4 880	5 174	5 158
. Comptes créditeurs à vue auprès du Trésor	**	**	**	**	**	**
Sous total (II)	262 686	315 636	327 743	337 388	336 131	343 393
TOTAL M1 (I+II)	371 287	430 043	447 587	463 059	461 765	468 217
Placements à vue (M 2 - M1)						
. Comptes d'épargne auprès des banques	53 375	57 641	58 967	63 089	63 892	64 412
. Comptes sur livrets auprès de la Caisse d'épargne nationale (C.E.N.)	11 702	12 992	13 081	13 944	13 944	13 944
Sous total (III)	65 077	70 633	72 048	77 033	77 836	78 356
TOTAL M 2 (I+II+III)	436 364	500 676	519 635	540 092	539 601	546 573
Placements à terme (M 3 - M 2)						
. Certificats de dépôt ⁽¹⁾	430	469	1 107	505	504	503
. Comptes à terme et bons à échéance fixe	118 731	128 140	124 023	149 573	153 643	140 921
Sous total (IV)	119 161	128 609	125 130	150 078	154 147	141 424
TOTAL M 3 (I+II+III+IV)	555 525	629 285	644 765	690 170	693 748	687 997

(1) Souscriptions des entreprises non financières et des particuliers

(*) Chiffre révisé

(**) Chiffre provisoire

AGRÉGATS DE PLACEMENTS LIQUIDES ⁽¹⁾

OCTOBRE 2008

<i>Encours de fin de mois en millions de dirhams</i>	Décembre 2006	Octobre 2007	Décembre 2007	Août 2008	Septembre 2008	Octobre 2008
PL 1						
. Bons du Trésor à 6 mois	785	-	-	-	-*	-**
. Bons du Trésor négociables	3 070	519	620	566	1 079	1 079
. Billets de trésorerie	-	-	-	-	-	-
. Bons émis par les sociétés de financement	492	107	97	55	30	30
Total PL1	4 347	626	717	621	1 109	1 109
PL 2						
. Titres émis par les OPCVM monétaires ⁽²⁾	11 686	12 966	19 412	23 211	24 293*	24 293**
Total PL2	11 686	12 966	19 412	23 211	24 293	24 293
PL 3						
. Titres émis par les OPCVM obligations court moyen et long terme	35 942	21 648	22 642	18 766	17 586*	17 586**
Total PL3	35 942	21 648	22 642	18 766	17 586	17 586
PL 4						
. Titres émis par les OPCVM actions et les OPCVM diversifiés	5 854	9 178	7 966	9 127	7 965*	7 965**
Total PL4	5 854	9 178	7 966	9 127	7 965	7 965
TOTAL PL	57 829	44 418	50 737	51 725	50 953	50 953

(1) *Souscriptions des entreprises non financières et des particuliers.*

(2) *D'après l'article 4 de l'arrêté du ministre des finances et de la privatisation n° 2062-04 du 6/12/2004, les "OPCVM monétaires" sont ceux dont la totalité de l'actif hors titres "d'OPCVM monétaires" et liquidités, est en permanence investi en titres de créances. De plus, au moins 50% de l'actif susvisé est en permanence investi en titres de créances de durée initiale ou résiduelle inférieure à un an.*

(*) *Chiffre révisé*

(**) *Chiffre reconduit*

CONTREPARTIES DE M 3

OCTOBRE 2008

<i>Encours de fin de mois en millions de dirhams</i>	Décembre 2006	Octobre 2007	Décembre 2007	Août 2008	Septembre 2008	Octobre 2008
AVOIRS EXTÉRIEURS NETS ⁽¹⁾						
. Avoirs extérieurs nets de Bank Al-Maghrib	173 980	186 073	188 327	199 220	193 228	187 332
. Avoirs extérieurs nets des banques	16 788	26 761	20 192	22 746	19 419	18 796
TOTAL (I)	190 768	212 834	208 519	221 966	212 647	206 128
CRÉDIT INTÉRIEUR GLOBAL						
A. Créances sur l'État ⁽¹⁾						
. Créances de Bank Al-Maghrib	-8 791	-12 172	-3 421	-9 880	-7 038	-4 680
. Créances des banques	77 259	83 748	73 490	68 309	65 697	69 376
. Créances des entreprises non financières et des particuliers ⁽²⁾	**	**	**	**	**	**
	9 188	9 533	9 702	10 566	10 860	10 844
Sous total (A)	77 656	81 109	79 771	68 995	69 519	75 540
B. Concours à l'économie ⁽¹⁾						
. Crédits de Bank Al-Maghrib	7 516	6 815	6 820	6 405	6 405	6 404
. Concours des banques ⁽³⁾	332 081	406 023	429 465	486 594	500 173	513 516
Sous total (B)	339 597	412 838	436 285	492 999	506 578	519 920
C. Contrepartie des avoirs en compte sur livrets auprès de la caisse d'épargne nationale ⁽⁴⁾				*	**	**
	11 702	12 992	13 081	13 944	13 944	13 944
TOTAL (A + B + C)	428 955	506 939	529 137	575 938	590 041	609 404
A déduire : . Ressources à caractère non monétaire	50 007	61 490	64 303	77 569	76 874	87 759
. Emprunts contractés par les banques ⁽⁵⁾	1 140	8 389	10 771	15 333	14 029	23 909
. Provisions constituées par les banques	29 913	29 655	30 143	30 310	30 827	30 356
. Fonds propres nets de Bank Al-Maghrib et des banques ⁽⁶⁾	18 954	23 446	23 389	31 926	32 018	33 494
CRÉDIT INTÉRIEUR À CARACTÈRE MONÉTAIRE (II)	378 948	445 449	464 834	498 369	513 167	521 645
TOTAL DES CONTREPARTIES (I+II)	569 716	658 283	673 353	720 335	725 814	727 773
Solde des éléments divers ⁽⁷⁾	-14 191	-28 998	-28 588	-30 165	-32 066	-39 776
Pour mémoire : Agrégat M 3	555 525	629 285	644 765	690 170	693 748	687 997

(1) Voir le détail des composantes des avoirs extérieurs nets, des créances sur l'État et des concours à l'économie dans les tableaux ci-après.

(2) Contrepartie des dépôts auprès de la Trésorerie générale du royaume et du Service des chèques postaux recensés dans la monnaie scripturale.

(3) Y compris les crédits accordés aux établissements publics.

(4) Les ressources collectées par la Caisse d'épargne nationale (C.E.N.) sont déposées auprès de la Caisse de dépôt et de gestion (C.D.G).

Elles ne peuvent faire l'objet d'une répartition entre les créances sur l'État et les concours à l'économie.

(5) Emprunts intérieurs et extérieurs contractés par les banques (voir tableau des emplois et ressources des banques).

(6) Excédent des fonds propres (capital et réserves) sur le total des immobilisations et du portefeuille de titres de participation.

(7) Ecart entre les éléments du passif et d'actif du système bancaire non retenus respectivement dans la masse monétaire au sens large et ses contreparties.

(*) Chiffre révisé

(**) Chiffre provisoire

AVOIRS EXTÉRIEURS NETS

OCTOBRE 2008

<i>Encours de fin de mois en millions de dirhams</i>	Décembre 2006	Octobre 2007	Décembre 2007	Août 2008	Septembre 2008	Octobre 2008
A. Avoirs extérieurs bruts de Bank Al-Maghrib						
. Avoirs en or	3 807	4 346	4 571	4 571	5 018	4 494
. Avoirs en devises convertibles	170 870	182 886	184 961	196 052	189 685	184 370
. Avoirs en D.T.S	445	251	246	195	198	164
. Souscription au F.M.I. - Tranche de réserve	1 086	1 052	1 042	1 029	1 042	1 089
Sous total	176 208	188 535	190 820	201 847	195 943	190 117
B. Engagements extérieurs de Bank Al-Maghrib						
. Comptes des organismes internationaux	199	185	193	178	178	178
. Autres engagements	2 029	2 277	2 300	2 449	2 537	2 607
Sous total	2 228	2 462	2 493	2 627	2 715	2 785
I. Total des avoirs extérieurs nets de Bank Al-Maghrib (A - B)	173 980	186 073	188 327	199 220	193 228	187 332
C. Avoirs extérieurs bruts des banques ⁽¹⁾	23 028	31 746	25 479	27 825	25 515	24 018
D. Engagements extérieurs des banques ⁽²⁾	6 240	4 985	5 287	5 079	6 096	5 222
II. Total des avoirs extérieurs nets des banques (C - D)	16 788	26 761	20 192	22 746	19 419	18 796
TOTAL DES AVOIRS EXTÉRIEURS NETS (I + II)	190 768	212 834	208 519	221 966	212 647	206 128

(1) Il s'agit des avoirs en devises des banques et de leurs dépôts en devises chez leurs correspondants étrangers. Les dépôts des banques en devises auprès de Bank Al-Maghrib, qui constituent des créances sur un établissement résident, sont exclus de leurs avoirs extérieurs.

(2) Il s'agit essentiellement des comptes créditeurs des correspondants étrangers auprès des banques et des comptes créditeurs à vue et à terme des non résidents.

CRÉANCES NETTES SUR L'ÉTAT

OCTOBRE 2008

<i>Encours de fin de mois en millions de dirhams</i>	Décembre 2006	Octobre 2007	Décembre 2007	Août 2008	Septembre 2008	Octobre 2008
I. Créances de Bank Al-Maghrib						
A. Créances propres de Bank Al-Maghrib						
. Avances conventionnelles ⁽¹⁾	4 500	1 505	-	-	-	-
. Facilités de caisse ⁽²⁾	-	-	-	-	-	-
Total brut	4 500	1 505	-	-	-	-
<i>A déduire :</i>						
. Billets et monnaies détenus par les comptables publics	577	253 *	202	235 **	235 **	235 ***
. Comptes courants du Trésor et du FHADES	13 718	17 438	8 748	12 713	9 846	7 497
Total net	-9 795	-16 186	-8 950	-12 948	-10 081	-7 732
B. Bons du Trésor acquis sur le marché secondaire	1 004	4 014	5 529	3 068	3 043	3 052
Sous total (I)	-8 791	-12 172	-3 421	-9 880	-7 038	-4 680
II. Créances des banques						
. Portefeuille d'effets publics	77 140	83 601	73 232	67 918	65 447	69 016
. Dépôts des banques auprès du Trésor et du Service des chèques postaux	119	147	258	391	250	360
Sous total (II)	77 259	83 748	73 490	68 309	65 697	69 376
III. Créances des entreprises non financières et des particuliers						
. Contrepartie des dépôts auprès du Trésor et du Service des chèques postaux	9 188 **	9 533 **	9 702 **	10 566 **	10 860 **	10 844 **
Sous total (III)	9 188	9 533	9 702	10 566	10 860	10 844
TOTAL DES CRÉANCES NETTES SUR L'ÉTAT (I+II+III)	77 656	81 109	79 771	68 995	69 519	75 540

(1) En application de la convention du 9 mai 2006, signée entre Bank Al-Maghrib et le Ministère chargé des finances et prévoyant le remboursement des concours précédemment consentis par la Banque Centrale à l'Etat, le Trésor a remboursé ces avances en cinq tranches, la dernière tranche ayant eu lieu le 24 décembre 2007.

(2) L'article 27 du Statut de Bank Al-Maghrib, entré en vigueur en février 2006, stipule que la Banque centrale ne peut accorder des concours financiers à l'Etat que sous forme d'une facilité de caisse limitée à 5% des recettes fiscales réalisées l'exercice précédent, rémunérée au taux de base de refinancement des banques, et dont la durée d'utilisation ne peut excéder 120 jours, consécutifs ou non, au cours d'une année budgétaire.

(**) Chiffre provisoire

CONCOURS A L'ÉCONOMIE

OCTOBRE 2008

<i>Encours de fin de mois en millions de dirhams</i>	Décembre 2006	Octobre 2007	Décembre 2007	Août 2008	Septembre 2008	Octobre 2008
RÉPARTITION PAR OBJET ÉCONOMIQUE						
A. Crédits accordés aux entreprises et aux particuliers ⁽¹⁾	298 560	359 630	380 553	433 619	445 503	457 106
. Comptes débiteurs et crédits de trésorerie	104 118	129 082	130 791	150 426	156 456	150 450
. Crédits à l'équipement	63 937	73 802	81 401	89 540	92 035	98 992
. Crédits immobiliers	72 986	95 022	104 970	129 910	132 897	140 673
. Crédits à la consommation	13 896	18 679	19 654	23 817	24 407	24 647
. Créances diverses sur la clientèle	8 017	8 324	10 426	9 015	8 044	10 996
. Créances en souffrance ⁽²⁾	35 606	34 721	33 311	30 911	31 664	31 348
B. Concours aux sociétés de financement	29 690	41 031	43 064	46 969	48 041	49 674
. Crédits	28 045	39 780	42 023	46 019	47 380	49 014
. Bons des sociétés de financement détenus par les banques	1 645	1 251	1 041	950	661	660
C. Portefeuille de titres des banques ⁽³⁾	3 831	5 362	5 848	6 006	6 629	6 736
I- Total des concours des banques (A + B + C)	332 081	406 023	429 465	486 594	500 173	513 516
II- Crédits de Bank Al-Maghrib	7 516	6 815	6 820	6 405	6 405	6 404
TOTAL (I + II)	339 597	412 838	436 285	492 999	506 578	519 920
RÉPARTITION PAR UNITÉ INSTITUTIONNELLE						
. Collectivités locales	4 718	4 909	5 890	6 709	6 765	6 547
. Autres Sociétés Financières	34 003	49 702	51 592	52 794	54 424	56 756
. Sociétés non financières publiques	15 316	15 375	15 120	19 961	20 401	29 449
. Autres sociétés non financières	180 338	220 077	236 646	269 211	277 632	277 935
. Autres secteurs	105 222	122 775	127 037	144 324	147 356	149 233
TOTAL	339 597	412 838	436 285	492 999	506 578	519 920

(1) Y compris les crédits accordés aux établissements publics.

(2) Créances pré douteuses, créances douteuses et créances compromises, non compris les agios réservés.

(3) Souscriptions des banques aux titres autres que les fonds d'Etat et autres que les titres émis par le secteur bancaire.

SITUATION COMPTABLE DE BANK AL-MAGHRIB

OCTOBRE 2008

<i>Encours de fin de mois en millions de dirhams</i>	Décembre 2006	Octobre 2007	Décembre 2007	Août 2008	Septembre 2008	Octobre 2008
ACTIF						
Avoirs extérieurs	176 208	188 535	190 820	201 847	195 943	190 117
Concours financiers à l'État	4 500	1 505	-	-	-	-
. Avances conventionnelles	4 500	1 505	-	-	-	-
. Facilités de caisse	-	-	-	-	-	-
Opérations de crédit	9 401	19 645	12 533	18 309	18 595	20 014
. Créances sur les banques	1	12 000	5 002	10 004	9 005	12 003
. Avances	7 516	6 815	6 820	6 405	6 405	6 404
. Autres	1 884	830	711	1 900	3 185	1 607
Bons du Trésor acquis sur le marché secondaire	1 004	4 014	5 529	3 068	3 043	3 052
Emploi du capital et des réserves	2 655	2 793	2 664	2 806	2 831	2 858
Divers	1 795	1 253	2 541	2 281	2 784	2 642
TOTAL	195 563	217 745	214 087	228 311	223 196	218 683
PASSIF						
Billets et monnaies en circulation	114 234	120 207	125 534	132 984	131 773	130 678
Engagements envers l'extérieur	2 228	2 462	2 493	2 627	2 715	2 785
Dépôts et autres engagements	63 728	77 513	65 484	74 440	69 296	66 187
. Comptes courants du Trésor et du FHADES	13 718	17 438	8 748	12 713	9 845	7 497
. Dépôts et engagements envers les banques	48 269	58 147	55 073	58 904	56 903	56 145
dont : Comptes courants des banques	(43 851)	(56 654)	(53 679)	(58 402)	(56 610)	(55 702)
Reprises de liquidités et facilités de dépôt à 24 heures	(4 000)	-	-	-	-	-
. Autres engagements	1 741	1 928	1 663	2 822	2 548	2 545
Allocations de droits de tirage spéciaux	1 090	1 055	1 043	1 038	1 054	1 110
Capital et réserves	5 416	5 507	5 507	5 515	5 515	5 515
Divers	8 867	11 001	14 026	11 707	12 843	12 408
TOTAL	195 563	217 745	214 087	228 311	223 196	218 683

EMPLOIS ET RESSOURCES DE L'ENSEMBLE DES BANQUES

OCTOBRE 2008

<i>Encours de fin de mois en millions de dirhams</i>	Décembre 2006	Octobre 2007	Décembre 2007	Août 2008	Septembre 2008	Octobre 2008
EMPLOIS						
. Valeurs en caisse et avoirs liquides	55 000	65 188	67 784	68 206	67 354	64 914
dont : . Billets étrangers et chèques en devises	(571)	(405)	(664)	(835)	(433)	(345)
. Dépôts en dirhams auprès de Bank Al-Maghrib	(48 150)	(56 799)	(59 354)	(58 709)	(59 574)	(57 510)
. Dépôts auprès du Trésor et du Service des chèques postaux	(119)	(147)	(258)	(391)	(250)	(360)
. Avoirs auprès des banques et prêts aux banques	11 050	10 317	13 554	14 486	11 797	11 866
. Correspondants étrangers et assimilés	22 457	31 341	24 815	26 990	25 082	23 673
. Portefeuille de bons du Trésor	77 140	83 601	73 232	67 918	65 447	69 016
. Crédits à l'économie ⁽¹⁾	326 605	399 410	422 576	479 638	492 883	506 120
. Portefeuille de titres autres que les fonds d'État	9 265	10 910	12 131	10 542	10 872	11 357
. Certificats de dépôt acquis par les banques	752	1 838	2 808	1 792	1 794	2 173
. Bons et obligations des ex OFS souscrits par les banques	3 037	2 459	2 434	1 794	1 788	1 788
. Bons des sociétés de financement détenus par les banques	1 645	1 251	1 041	950	661	660
. Titres émis par les entreprises non bancaires	3 831	5 362	5 848	6 006	6 629	6 736
. Portefeuille de titres de participation et et emplois assimilés	13 107	12 663	13 576	15 156	15 335	15 313
. Immobilisations	13 525	14 386	14 927	15 255	15 391	15 600
. Excédent des emplois divers sur les ressources diverses	-	-	-	-	-	-
TOTAL DES EMPLOIS	528 149	627 816	642 595	698 191	704 161	717 859
RESSOURCES						
. Comptes créditeurs à vue de la clientèle	251 412	303 909	316 252	323 579	322 523	329 706
. Comptes de chèques	169 739	202 371	206 553	217 951	218 618	216 995
dont : Comptes de chèques des marocains résidant à l'étranger	(58 063)	(67 739)	(68 206)	(75 085)	(74 177)	(74 391)
. Comptes courants	68 032	77 991	88 902	82 972	81 050	83 981
. Autres dépôts	13 641	23 547	20 797	22 656	22 855	28 730
. Comptes d'épargne	53 375	57 641	58 967	63 089	63 892	64 412
. Comptes à terme et bons à échéance fixe	118 731	128 140	124 023	149 573	153 643	140 921
. Certificats de dépôt	4 688	10 117	12 449	22 723	23 305	26 068
dont : Souscriptions des entreprises non financières et des particuliers	(430)	(469)	(1 107)	(505)	(504)	(503)
. Comptes créditeurs à vue et à terme en devises des non résidents	919	957	836	799	894	825
. Engagements des banques envers les autres banques	16 588	21 757	23 117	28 058	25 842	22 431
. Emprunts nets auprès des organismes financiers ⁽²⁾	-8 893	-5 270	-3 326	-9 895	-11 842	-4 245
. Correspondants étrangers et assimilés	5 321	4 028	4 451	4 280	5 202	4 397
. Emprunts obligataires en dirhams	3 041	2 575	2 392	1 783	1 730	1 718
. Emprunts extérieurs à long terme	3 486	3 274	3 171	3 019	3 134	3 044
. Recours auprès de Bank Al-Maghrib	1	12 000	5 002	10 004	9 005	12 003
. Provisions	29 913	29 655	30 143	30 310	30 827	30 356
. Fonds propres	42 825	47 781	49 049	59 628	60 060	61 750
. Excédent des ressources diverses sur les emplois divers	6 742	11 252	16 069	11 241	15 946	24 473
TOTAL DES RESSOURCES	528 149	627 816	642 595	698 191	704 161	717 859

(1) Y compris les crédits accordés aux sociétés de financement et aux établissements publics

(2) Y compris les opérations de pensions avec les O.P.C.V.M.

(*) Chiffre révisé

ÉVOLUTION DES AGRÉGATS DE MONNAIE ET DE PLACEMENTS LIQUIDES
OCTOBRE 2008

En millions de dirhams	Encours					Variations							
	Décembre 2006	Octobre 2007	Décembre 2007	Septembre 2008	Octobre 2008	1 mois 2008		10 mois 2008		10 mois 2007		12 mois	
						Oct.08 / Sept 08		Oct.08 / Déc. 07		Oct. 07 / Déc.06		Oct.08 / Oct.07	
						M DH	%			M DH	%	M DH	%
Monnaie fiduciaire	108 601	114 407	119 844	125 634	124 824	-810	-0,6	+4 980	+4,2	+5 806	+5,3	+10 417	+9,1
Monnaie scripturale	262 686	315 636	327 743	336 131	343 393	+7 262	+2,2	+15 650	+4,8	+52 950	+20,2	+27 757	+8,8
Comptes créditeurs à vue auprès :													
. de Bank Al -Maghrib	2 086	2 193	1 789	2 748	2 843	+95	+3,5	+1 054	+58,9	+107	+5,1	+650	+29,6
. des banques dont :	251 412	303 910	316 252	322 523	329 706	+7 183	+2,2	+13 454	+4,3	+52 498	+20,9	+25 796	+8,5
.. Comptes de chèques	169 739	202 371	206 553	218 618	216 995	-1 623	-0,7	+10 442	+5,1	+32 632	+19,2	+14 624	+7,2
(Comptes de chèques des marocains résidant à l'étranger)	(58 063)	(67 739)	(68 206)	(74 177)	(74 391)	(+214)	(+0,3)	(+6 185)	(+9,1)	(+9 676)	(+16,7)	(+6 652)	(+9,8)
.. Comptes courants	68 032	77 991	88 902	81 050	83 981	+2 931	+3,6	-4 921	-5,5	+9 959	+14,6	+5 990	+7,7
. du Trésor et du Service des chèques postaux	9 188	9 533	9 702	10 860	10 844	-16	-0,1	+1 142	+11,8	+345	+3,8	+1 311	+13,8
TOTAL M 1	371 287	430 043	447 587	461 765	468 217	+6 452	+1,4	+20 630	+4,6	+58 756	+15,8	+38 174	+8,9
Placements à vue (M 2- M 1)	65 077	70 633	72 048	77 836	78 356	+520	+0,7	+6 308	+8,8	+5 556	+8,5	+7 723	+10,9
. Comptes d'épargne auprès des banques	53 375	57 641	58 967	63 892	64 412	+520	+0,8	+5 445	+9,2	+4 266	+8,0	+6 771	+11,7
. Comptes sur livrets auprès de la C.E.N.	11 702	12 992	13 081	13 944	13 944	-	-	+863	+6,6	+1 290	+11,0	+952	+7,3
TOTAL M 2	436 364	500 676	519 635	539 601	546 573	+6 972	+1,3	+26 938	+5,2	+64 312	+14,7	+45 897	+9,2
Placements à terme (M3 - M2)	119 161	128 609	125 130	154 147	141 424	-12 723	-8,3	+16 294	+13,0	+9 448	+7,9	+12 815	+10,0
. Certificats de dépôt	430	469	1 107	504	503	-1	-0,2	-604	-54,6	+39	+9,1	+34	+7,2
. Comptes et bons à échéance fixe auprès des banques	118 731	128 140	124 023	153 643	140 921	-12 722	-8,3	+16 898	+13,6	+9 409	+7,9	+12 781	+10,0
TOTAL M 3	555 525	629 285	644 765	693 748	687 997	-5 751	-0,8	+43 232	+6,7	+73 760	+13,3	+58 712	+9,3
PL 1	4 347	626	717	1 109	1 109	-	-	+392	+54,7	-3 721	-85,6	+483	+77,2
PL 2	11 686	12 966	19 412	24 293	24 293	-	-	4 881	+25,1	+1 280	+11,0	+11 327	+87,4
PL 3	35 942	21 648	22 642	17 586	17 586	-	-	-5 056	-22,3	-14 294	-39,8	-4 062	-18,8
PL 4	5 854	9 178	7 966	7 965	7 965	-	-	-1	-	+3 324	+56,8	-1 213	-13,2
TOTAL PL	57 829	44 418	50 737	50 953	50 953	-	-	+216	+0,4	-13 411	-23,2	+6 535	+14,7

**ÉVOLUTION DES CONTREPARTIES DE M3
OCTOBRE 2008**

En millions de dirhams	Encours					Variations							
	Décembre 2006	Octobre 2007	Décembre 2007	Septembre 2008	Octobre 2008	1 mois 2008		10 mois 2008		10 mois 2007		12 mois	
						Oct.08 / Sept 08		Oct.08 / Déc. 07		Oct. 07 / Déc.06		Oct.08 / Oct.07	
						M DH	%	M DH	%	M DH	%	M DH	%
Avoirs extérieurs nets													
. de Bank Al-Maghrib	173 980	186 073	188 327	193 228	187 332	-5 896	-3,1	-995	-0,5	+12 093	+7,0	+1 259	+0,7
. des banques	16 788	26 761	20 192	19 419	18 796	-623	-3,2	-1 396	-6,9	+9 973	+59,4	-7 965	-29,8
Total (I)	190 768	212 834	208 519	212 647	206 128	-6 519	-3,1	-2 391	-1,1	+22 066	+11,6	-6 706	-3,2
Crédit intérieur global													
A/ Créances sur l'État	77 656	81 109	79 771	69 519	75 540	+6 021	8,7	-4 231	-5,3	+3 453	+4,4	-5 569	-6,9
. Créances nettes de Bank Al-Maghrib	-8 791	-12 172	-3 421	-7 038	-4 680	+2 358	-33,5	-1 259	+36,8	-3 381	+38,5	+7 492	-61,6
. Créances des banques	77 259	83 748	73 490	65 697	69 376	+3 679	+5,6	-4 114	-5,6	+6 489	+8,4	-14 372	-17,2
. Créances des particuliers et des entreprises non financières	9 188	9 533	9 702	10 860	10 844	-16	-0,1	+1 142	+11,8	+345	+3,8	+1 311	+13,8
B/ Concours à l'économie	339 597	412 838	436 285	506 578	519 920	+13 342	2,6	+83 635	+19,2	+73 241	+21,6	+107 082	+25,9
. Crédits de Bank Al-Maghrib	7 516	6 815	6 820	6 405	6 404	-1	-	-416	-6,1	-701	-9,3	-411	-6,0
. Concours des banques	332 081	406 023	429 465	500 173	513 516	+13 343	2,7	+84 051	19,6	+73 942	+22,3	+107 493	+26,5
C/ Contrepartie des avoirs en comptes sur livrets auprès de la C.E.N.	11 702	12 992	13 081	13 944	13 944	-	-	+863	+6,6	+1 290	+11,0	+952	+7,3
Crédit intérieur global (A+B+C)	428 955	506 939	529 137	590 041	609 404	+19 363	3,3	+80 267	+15,2	+77 984	+18,2	+102 465	+20,2
A déduire : Ressources à caractère non monétaire	50 007	61 490	64 303	76 874	87 759	+10 885	14,2	+23 456	+36,5	+11 483	+23,0	+26 269	+42,7
Total du crédit intérieur à caractère monétaire (II)	378 948	445 449	464 834	513 167	521 645	+8 478	1,7	+56 811	+12,2	+66 501	+17,5	+76 196	+17,1
Total des contreparties de M3 (I+II)	569 716	658 283	673 353	725 814	727 773	+1 959	0,3	+54 420	+8,1	+88 567	+15,5	+69 490	+10,6
Balance des éléments divers	-14 191	-28 998	-28 588	-32 066	-39 776	-7 710		-11 188		-14 807		-10 778	
Pour mémoire : Agrégat M3	555 525	629 285	644 765	693 748	687 997	-5 751	-0,8	+43 232	+6,7	+73 760	+13,3	+58 712	+9,3

BANK AL-MAGHRIB

Direction des Etudes et des Relations Internationales

Adresse postale : 277, Avenue Mohammed V - B.P. 445 - Rabat

Téléphone : (212) 37-20-67-68

Fax : (212) 37-70-26-26

Email : deri@bkam.ma

Web : <http://www.bkam.ma>

بنك المغرب

