

BANK AL-MAGHRIB

STATISTIQUES MONETAIRES

Sommaire

- Agrégats de monnaie (M1, M2, M3)
- Agrégats de placements liquides (PL1, PL2, PL3)
- Contreparties de M3
- Tableaux des ressources et emplois de Bank Al-Maghrib et des banques

JANVIER 2005



Internet : <http://www.bankalmaghrib.ma>

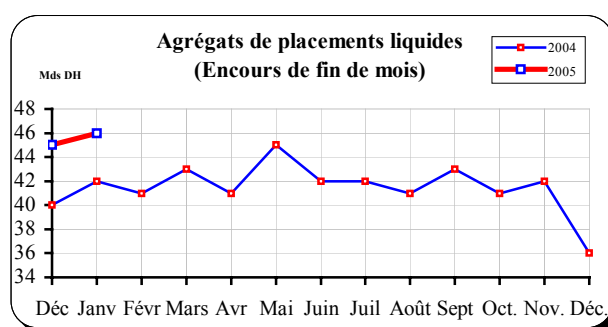
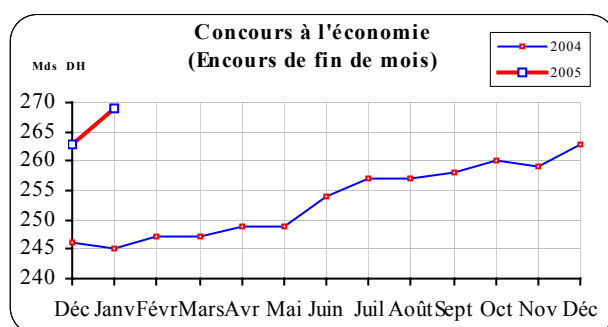
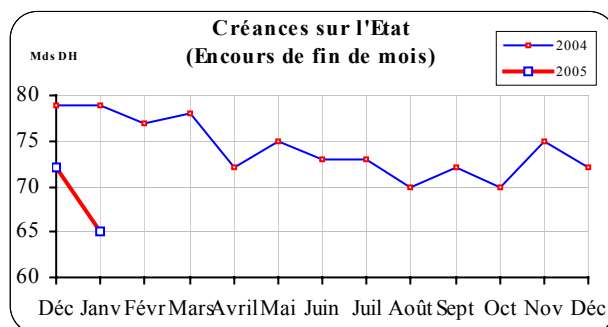
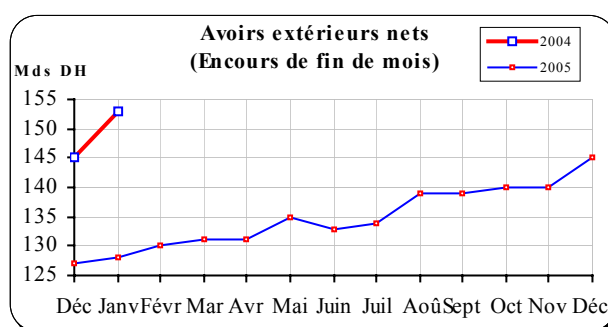
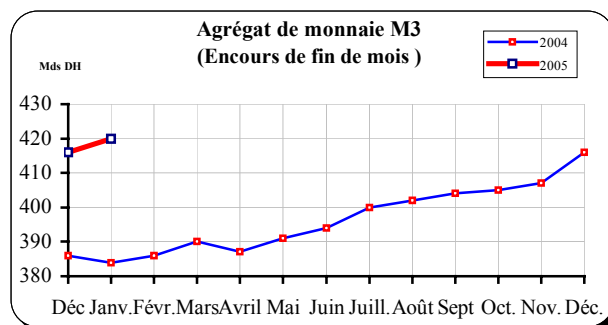
APERÇU SUR L'ÉVOLUTION MONÉTAIRE
JANVIER 2005

Le mois de **janvier 2005** a été marqué par la cession de 16% du capital de Maroc Telecom, pour un montant global de 12,4 milliards de dirhams, dont 6,4 milliards sous forme d'apports en devises et 6 milliards par des recours aux crédits bancaires.

Dans ces conditions, l'agrégat de monnaie M3 a enregistré une hausse de 3,6 milliards ou 0,9%, sous l'effet du renforcement des avoirs extérieurs nets de 7,8 milliards ou 5,4% et du développement des concours à l'économie de 6,6 milliards ou 2,5%. Les prêts à l'équipement se sont accrus de 11,1% et les crédits immobiliers et à la consommation de 0,5% et de 0,2%, les crédits de trésorerie s'étant, quant à eux, inscrits en baisse de 1,6%. Les créances nettes sur l'Etat ont, en revanche, accusé une contraction de 7,7 milliards ou 10,6%, suite à l'amélioration de la position nette du Trésor auprès de Bank Al-Maghrib de 9,7 milliards et de l'augmentation de ses recours aux banques de 2,1 milliards ou 2,9%.

L'évolution de la masse monétaire au sens large s'est accompagnée d'un accroissement de la circulation fiduciaire de 2,9 milliards ou 3,6%, ainsi que d'une progression de la monnaie scripturale et des placements à vue respectivement de 474 millions ou 0,2% et de 613 millions ou 1,2%. Les dépôts à terme ont, à l'inverse, accusé un repli de 371 millions ou 0,4%.

Sur une **base annuelle**, de fin janvier 2004 à fin janvier 2005, le rythme de progression des agrégats de monnaie s'est établi à 12,7% pour M1 et à 9,5% pour M3, au lieu respectivement de 10,1% et de 8,7% entre janvier 2003 et janvier 2004. Pour leur part, les agrégats de placements liquides ont connu une hausse de 18,4% contre une baisse de 6,2%. Au niveau des contreparties de M3, les avoirs extérieurs nets se sont renforcés de 24,9 milliards de dirhams ou 19,5% et les concours à l'économie de 24,3 milliards ou 9,9%, alors que les créances nettes sur l'Etat ont subi un recul de 14,7 milliards ou 18,5%.



S.M. 1

AGRÉGATS DE MONNAIE ET DE PLACEMENTS LIQUIDES

JANVIER 2005 (*)

	Encours à fin	Variations					
		Janvier 2005	1 mois 2005		1 mois 2004		12 mois
	en millions de dirhams	Janv. 05 / Déc. 04		Janv. 04 / Déc.03		Janv. 05 / Janv. 04	
		M DH	%	M DH	%	M DH	%
AGRÉGATS DE MONNAIE							
M1 ⁽¹⁾	279 100	+3 335	+1,2	-3 451	-1,4	+31 414	+12,7
M2 - M1	53 530	+613	+1,2	+566	+1,2	+5 121	+10,6
M2 ⁽²⁾	332 630	+3 948	+1,2	-2 885	-1,0	+36 535	+12,3
M3 - M2	87 370	-371	-0,4	+257	+0,3	-247	-0,3
M3 ⁽³⁾	420 000	+3 577	+0,9	-2 628	-0,7	+36 288	+9,5

AGRÉGATS DE PLACEMENTS LIQUIDES							
PL 1 ⁽⁴⁾	8 542	+10	+0,1	-1 158	-14,3	+1 607	+23,2
PL 2 ⁽⁵⁾	35 400	+1 683	+5,0	+3 918	+14,8	+5 059	+16,7
PL 3 ⁽⁵⁾	2 513	+105	+4,4	+204	+11,6	+557	+28,5
Total PL	46 455	+1 798	+4,0	+2 964	+8,2	+7 223	+18,4

CONTREPARTIES DE M3							
Avoirs extérieurs nets	152 528	+7 757	+5,4	+135	+0,1	+24 932	+19,5
Crédit intérieur global	343 319	-1 036	-0,3	-200	-0,1	+10 778	+3,2
dont: . Créances sur l'État	(64 735)	(-7 654)	(-10,6)	(+863)	(+1,1)	(-14 665)	(-18,5)
. Concours à l'économie	(269 236)	(+6 618)	(+2,5)	(-1 103)	(-0,4)	(+24 331)	(+9,9)
A déduire: Ressources non monétaires ⁽⁶⁾	53 538	-4 000	-7,0	+2 033	+3,5	-7 269	-12,0
Crédit intérieur à caractère monétaire	289 781	+2 964	+1,0	-2 233	-0,8	+18 047	+6,6

Note méthodologique :

Les agrégats de monnaie et de placements liquides permettent d'évaluer la capacité de dépense des agents économiques résidents. Ils comprennent les moyens de paiement au sens strict (M1) et la quasi-monnaie (M3-M1) détenus par les ménages et les entreprises non financières ainsi que leurs placements financiers liquides (PL), c'est à dire ceux qui peuvent aisément être convertis en moyens de paiement sans risque important de perte en capital. Les agrégats PL sont classés par ordre de proximité décroissante avec la monnaie.

Appréhendées à l'actif du bilan du système bancaire, les contreparties sont calculées par référence à l'agrégat M3 et renseignent sur les sources de création monétaire, lesquelles sont d'origine externe (avoirs extérieurs nets) et interne (crédit intérieur à caractère monétaire). Le crédit intérieur à caractère monétaire est composé des créances du système bancaire sur l'Etat et sur l'économie, déduction faite des ressources à caractère non monétaire (voir renvoi 6 ci-dessous).

Renvoi :

- (1) L'agrégat M 1 est constitué de la monnaie fiduciaire (billets et pièces en circulation) et de la monnaie scripturale (dépôts à vue).
- (2) L'agrégat M 2 comprend, en plus de M 1, les placements à vue sous forme de comptes sur carnets.
- (3) L'agrégat M 3 est composé, en plus de M 2, de placements à terme effectués auprès du système bancaire sous forme de comptes et bons à échéance fixe et de certificats de dépôt.
- (4) L'agrégat PL1 est constitué des bons du Trésor à six mois émis dans le public et des titres de créances négociables, autres que les certificats de dépôt inclus dans M 3 (Bons du Trésor négociables, bons des sociétés de financement et billets de trésorerie) .
- (5) Les agrégats PL 2 et PL 3 sont constitués des titres émis respectivement par les OPCVM obligations et par les OPCVM actions et diversifiés.
- (6) Les ressources non monétaires comprennent les emprunts des banques (à l'exclusion de ceux contractés auprès des autres banques et de Bank Al-Maghrib), leurs provisions ainsi que l'excédent des fonds propres du système bancaire sur le total de ses immobilisations, de ses titres de participation et emplois assimilés.

(*) Situation provisoire.

Source: **BANK AL-MAGHRIB**

AGRÉGATS DE MONNAIE ⁽¹⁾

JANVIER 2005

Décembre 2003	Janvier 2004	<i>Encours de fin de mois en millions de dirhams</i>	Décembre * 2004	Janvier 2005
77 019	81 840	. Billets mis en circulation par Bank Al-Maghrib	81 707	84 910
1 486	1 493	. Monnaies divisionnaires mises en circulation par Bank Al-Maghrib	1 582	1 585
78 505	83 333	Billets et monnaies mis en circulation par Bank Al-Maghrib	83 289	86 495
<i>**</i> 3 615	<i>**</i> 3 713	<i>A déduire: encaisses des banques et des comptables publics</i>	<i>**</i> 3 850	<i>**</i> 4 195
74 890	79 620	Sous total (I)	79 439	82 300
		Monnaie scripturale		
1 194	1 106	. Comptes créditeurs à vue auprès de Bank Al-Maghrib	1 934	1 652
166 454	158 335	. Comptes créditeurs à vue auprès des banques	185 783	186 579
2 913	2 939	. Comptes créditeurs à vue auprès du Service des chèques postaux	2 923	2 883
<i>**</i> 5 686	<i>**</i> 5 686	. Comptes créditeurs à vue auprès du Trésor	<i>**</i> 5 686	<i>**</i> 5 686
176 247	168 066	Sous total (II)	196 326	196 800
251 137	247 686	TOTAL M1 (I+II)	275 765	279 100
		Placements à vue (M 2 - M1)		
39 647	40 173	. Comptes d'épargne auprès des banques	43 569	44 182
8 196	8 236	. Comptes sur livrets auprès de la Caisse d'épargne nationale (C.E.N.)	9 348	<i>**</i> 9 348
47 843	48 409	Sous total (III)	52 917	53 530
298 980	296 095	TOTAL M2 (I+II+III)	328 682	332 630
		Placements à terme (M 3 - M 2)		
215	215	. Certificats de dépôt ⁽²⁾	99	99
87 145	87 402	. Comptes à terme et bons à échéance fixe	87 642	87 271
87 360	87 617	Sous total (IV)	87 741	87 370
386 340	383 712	TOTAL M3 (I+II+III+IV)	416 423	420 000

(1) A partir de décembre 2004, la situation comptable de Bank Al-Maghrib est élaborée sur la base du nouveau plan comptable.

(2) Souscriptions des entreprises non financières et des particuliers.

(*) Chiffres révisés.

(**) Chiffre provisoire.

Source: **BANK AL-MAGHRIB**

AGRÉGATS DE PLACEMENTS LIQUIDES ⁽¹⁾

JANVIER 2005

Décembre 2003	Janvier 2004	<i>Encours de fin de mois en millions de dirhams</i>	Décembre * 2004	Janvier 2005
		PL 1		
2 998	2 901	. Bons du Trésor à 6 mois	2 930	2 930 **
4 374	3 324	. Bons du Trésor négociables ⁽²⁾	4 883	4 883 **
		. Billets de trésorerie		
721	710	. Bons émis par les sociétés de financement	719	729
8 093	6 935	Total PL1	8 532	8 542
		PL 2		
26 423	30 341	. Titres émis par les O.P.C.V.M. obligations	33 717 [*]	35 400 ^{**}
26 423	30 341	Total PL2	33 717	35 400
		PL 3		
1 752	1 956	. Titres émis par les O.P.C.V.M. actions et les O.P.C.V.M. diversifiés	2 408	2 513
1 752	1 956	Total PL3	2 408	2 513
36 268	39 232	TOTAL PL	44 657	46 455

(1) Souscriptions des entreprises non financières et des particuliers.

(2) Encours des emprunts nationaux et des bons du Trésor émis par adjudication .

(*) Chiffres révisés.

(**) Chiffre provisoire.

Source: BANK AL-MAGHRIB

CONTREPARTIES DE M 3

JANVIER 2005

Décembre 2003	Janvier 2004	<i>Encours de fin de mois en millions de dirhams</i>	Décembre * 2004	Janvier 2005
		AVOIRS EXTÉRIEURS NETS ⁽¹⁾		
122 351	121 921	. Avoirs extérieurs nets de Bank Al-Maghrib	135 731	141 123
5 110	5 675	. Avoirs extérieurs nets des banques	9 040	11 405
127 461	127 596	TOTAL (I)	144 771	152 528
		CRÉDIT INTÉRIEUR GLOBAL		
		A. Créances sur l'État ⁽¹⁾		
-7 185	-7 567	. Créances de Bank Al-Maghrib	-8 254	-17 978
77 123	78 342	. Créances des banques	72 034	74 144
8 599	8 625	. Créances des entreprises non financières et des particuliers ⁽²⁾	8 609	8 569
78 537	79 400	Sous total (A)	72 389	64 735
		B. Concours à l'économie ⁽¹⁾		
11 477	11 477	. Crédits de Bank Al-Maghrib	11 177	11 177
234 531	233 428	. Concours des banques ⁽³⁾	251 441	258 059
246 008	244 905	Sous total (B)	262 618	269 236
		C. Contrepartie des avoirs en compte sur livrets auprès de la Caisse d'épargne nationale ⁽⁴⁾		
8 196	8 236		9 348	9 348*
332 741	332 541	TOTAL (A + B + C)	344 355	343 319
		A déduire : . Ressources à caractère non monétaire		
58 774	60 807	. Emprunts contractés par les banques ⁽⁵⁾	57 538	53 538
20 768	22 141	. Provisions constituées par les banques	15 894	13 786
29 235	29 598	. Fonds propres nets de Bank Al-Maghrib et des banques ⁽⁶⁾	33 572	33 671
8 771	9 068		8 072	6 081
273 967	271 734	CRÉDIT INTÉRIEUR À CARACTÈRE MONÉTAIRE (II)	286 817	289 781
401 428	399 330	TOTAL DES CONTREPARTIES (I + II)	431 588	442 309
-15 088	-15 618	Solde des éléments divers ⁽⁷⁾	-15 165	-22 309
386 340	383 712	Pour mémoire : Agrégat M 3	416 423	420 000

(1) Voir le détail des composantes des avoirs extérieurs nets, des créances sur l'État et des concours à l'économie respectivement dans les tableaux des pages 6, 7 et 8.

(2) Contrepartie des dépôts auprès de la Trésorerie générale et du Service des chèques postaux recensés dans la monnaie scripturale.

(3) Y compris les crédits accordés aux établissements publics.

(4) Les ressources collectées par la Caisse d'épargne nationale (C.E.N.) sont déposées auprès de la Caisse de dépôt et de gestion (C.D.G). Elles ne peuvent faire l'objet d'une répartition entre les créances sur l'État et les concours à l'économie.

(5) Emprunts intérieurs et extérieurs contractés par les banques (voir ressources des banques, page 10).

(6) Excédent des fonds propres (capital et réserves) sur le total des immobilisations et du portefeuille de titres de participation.

(7) Excédent des autres éléments du passif du système bancaire sur les autres éléments de son actif.

(*) Chiffre provisoire.

Source: **BANK AL-MAGHRIB**

AVOIRS EXTÉRIEURS NETS

JANVIER 2005

Décembre 2003	Janvier 2004	<i>Encours de fin de mois en millions de dirhams</i>	Décembre * 2004	Janvier 2005
		A. Avoirs extérieurs bruts de Bank Al-Maghrib		
1 960	1 960	. Avoirs en or	1 960	1 960
119 029	118 631	. Avoirs en devises convertibles	133 013	138 472
983	991	. Avoirs en D.T.S	988	948
1 294	1 294	. Souscription au F.M.I. - Tranche de réserve	1 294	1 294
268	270	. Souscription au Fonds Monétaire Arabe	263	267
0	0	. Avoirs en devises inconvertibles	0	0
123 534	123 146	Sous total	137 518	142 941
		B. Engagements extérieurs de Bank Al-Maghrib		
200	201	. Comptes des organismes internationaux	192	192
983	1 024	. Autres engagements	1 595	1 626
1 183	1 225	Sous total	1 787	1 818
122 351	121 921	I.Total des avoirs extérieurs nets de Bank Al-Maghrib (A - B)	135 731	141 123
8 713	9 721	C. Avoirs extérieurs bruts des banques ⁽¹⁾	12 392	14 855
3 603	4 046	D. Engagements extérieurs des banques ⁽²⁾	3 352	3 450
5 110	5 675	II. Total des avoirs extérieurs nets des banques (C - D)	9 040	11 405
127 461	127 596	TOTAL DES AVOIRS EXTÉRIEURS NETS (I + II)	144 771	152 528

(1) Il s'agit des avoirs en devises des banques et de leurs dépôts en devises chez leurs correspondants étrangers. Les dépôts des banques en devises auprès de Bank Al-Maghrib, qui constituent des créances sur un établissement résident, sont exclus de leurs avoirs extérieurs

(2) Il s'agit essentiellement des comptes créditeurs des correspondants étrangers auprès des banques et des comptes créditeurs à vue et à terme des non résidents.

(*) Chiffres révisés.

Source: **BANK AL-MAGHRIB**

CRÉANCES SUR L'ÉTAT

JANVIER 2005

Décembre 2003	Janvier 2004	<i>Encours de fin de mois en millions de dirhams</i>	Décembre * 2004	Janvier 2005
		I. Créances de Bank Al-Maghrib		
		A. Créances propres de Bank Al-Maghrib		
5 500	5 500	. Avances à l'État ⁽¹⁾	5 500	5 500
0	0	. Traités douaniers et obligations cautionnées prises en pension	769	0
1 116	810	. Chèques pris à l'escompte	961	1 666
0	0	. Dépôts de Bank Al-Maghrib auprès du Service des chèques postaux	0	0
6 616	6 310	Total brut	7 230	7 166
**	**		**	**
13 801	13 877	<i>A déduire : Avoirs des comptables publics ⁽²⁾</i>	15 484	25 144
-7 185	-7 567	Total net	-8 254	-17 978
0	0	B. Bons du Trésor acquis sur le marché secondaire	0	0
-7 185	-7 567	Sous total (I)	-8 254	-17 978
		II. Créances des banques		
76 466	77 755	. Portefeuille d'effets publics	71 771	73 905
657	587	. Dépôts des banques auprès du Trésor et du Service des chèques postaux	263	239
77 123	78 342	Sous total (II)	72 034	74 144
		III. Créances des entreprises non financières et des particuliers		
**	**	. Contrepartie des dépôts auprès du Trésor et du Service des chèques postaux	**	**
8 599	8 625		8 609	8 569
8 599	8 625	Sous total (III)	8 609	8 569
78 537	79 400	TOTAL DES CRÉANCES SUR L'ÉTAT (I+II+III)	72 389	64 735

(1) Avances conventionnelles et facilités de caisse.

(2) Billets et monnaies détenus par les comptables publics ainsi que les comptes du Trésor et du Fonds Hassan II pour le développement économique et social auprès de Bank Al-Maghrib.

(*) Chiffres révisés.

(**) Chiffre provisoire.

Source: BANK AL-MAGHRIB

CONCOURS A L'ÉCONOMIE ⁽¹⁾

JANVIER 2005

Décembre 2003	Janvier 2004	<i>Encours de fin de mois en millions de dirhams</i>	Décembre * 2004	Janvier 2005
214 968	213 726	A. Crédits accordés aux entreprises et aux particuliers ⁽²⁾	227 523	233 322
68 848	68 594	. Comptes débiteurs et crédits de trésorerie	71 107	70 573
47 789	46 631	. Crédits à l'équipement	47 270	52 530
39 472	39 104	. Crédits immobiliers	45 571	45 813
9 492	9 332	. Crédits à la consommation	9 861	10 080
6 143	4 600	. Créances diverses sur la clientèle	5 644	5 458
43 224	45 465	. Créances en souffrance ⁽³⁾	48 070	48 868
17 191	17 435	B. Concours aux sociétés de financement	20 897	20 795
16 302	16 496	. Crédits	19 767	19 699
889	939	. Bons des sociétés de financement détenus par les banques	1 130	1 096
2 372	2 267	C. Portefeuille de titres de placement des banques ⁽⁴⁾	3 021	3 942
234 531	233 428	I/ Total des concours des banques (A + B + C)	251 441	258 059
11 477	11 477	II/ Crédits de Bank Al-Maghrif	11 177	11 177
246 008	244 905	TOTAL (I + II)	262 618	269 236

(1) La répartition des concours à l'économie est issue de la nouvelle situation comptable des banques élaborée depuis janvier 2000, date d'entrée en vigueur du nouveau plan comptable bancaire.

(2) Y compris les crédits accordés aux établissements publics.

(3) Créances pré-douteuses, créances douteuses et créances compromises, non compris les agios réservés.

(4) Souscriptions des banques aux titres émis par le secteur non bancaire.

(*) Chiffres révisés.

Source: **BANK AL-MAGHRIB**

SITUATION COMPTABLE DE BANK AL-MAGHRIB ⁽¹⁾

JANVIER 2005

Décembre 2003	Janvier 2004	<i>Encours de fin de mois en millions de dirhams</i>	Décembre * 2004	Janvier 2005
		ACTIF		
123 534	123 146	Avoirs extérieurs ⁽²⁾	137 518	142 941
5 500	5 500	Concours financiers à l'État	6 269	5 500
5 500	5 500	. Avances conventionnelles	5 500	5 500
0	0	. Facilités de caisse	0	0
0	0	. Mobilisation de traites douanières et d'obligations cautionnées	769	0
0	0	Comptes courants postaux	0	0
12 666	12 369	Opérations de crédit	12 199	12 903
11 477	11 481	. Avances	11 180	11 177
(0)	(4)	dont : Avances aux banques	(3)	(0)
1 189	888	. Effets en cours de recouvrement	1 019	1 726
(1 116)	(810)	dont : Chèques pris à l'escompte	(961)	(1 666)
0	0	Bons du Trésor acquis sur le marché secondaire	0	0
2 646	2 648	Emploi du capital et des réserves	2 696	2 696
2 056	1 791	Divers	4 474	1 332
146 402	145 454	TOTAL ACTIF	163 156	165 372
		PASSIF		
78 505	83 333	Billets et monnaies en circulation	83 289	86 495
1 183	1 225	Engagements en devises	1 787	1 818
1 183	1 225	. Engagements envers l'extérieur ⁽³⁾	1 787	1 818
0	0	. Compte de dépôt en devises des banques	0	0
49 914	44 325	Dépôts et autres engagements	61 247	60 216
		dont :		
(12 996)	(13 072)	. Comptes courants du Trésor et du Fonds Hassan II ⁽⁴⁾	(14 679)	(24 339)
(30 500)	(29 842)	. Comptes des banques	(38 975)	(34 221)
(5 200)	(300)	. Reprises de liquidités et facilité de dépôt à 24 heures	(5 654)	(0)
(1 194)	(1 106)	. Autres comptes	(1 934)	(1 652)
434	434	Allocations de droits de tirage spéciaux	434	434
5 369	5 369	Capital et réserves	5 325	5 325
10 997	10 768	Divers	11 074	11 084
146 402	145 454	TOTAL PASSIF	163 156	165 372

(1) A partir de décembre 2004, la situation comptable de Bank Al-Maghrif est élaborée sur la base du nouveau plan comptable .

(2) Avoirs en or, droits de tirage spéciaux, devises convertibles et accords de paiement.

(3) Engagements en devises convertibles, comptes des organismes internationaux et accords de paiement.

(4) Fonds Hassan II pour le développement économique et social.

(*) Chiffres révisés.

Source: **BANK AL-MAGHRIB**

EMPLOIS ET RESSOURCES DE L'ENSEMBLE DES BANQUES

JANVIER 2005

Décembre 2003	Janvier 2004	<i>Encours de fin de mois en millions de dirhams</i>	Décembre * 2004	Janvier 2005
EMPLOIS				
40 448	34 238	. Valeurs en caisse et avoirs liquides	49 206	38 851
(345)	(425)	dont : . Billets étrangers et chèques en devises	(326)	(396)
(35 826)	(29 638)	. Dépôts en dirhams auprès de Bank Al-Maghrib	(44 707)	(34 018)
(657)	(587)	. Dépôts auprès du Trésor et du Service des chèques postaux	(263)	(239)
3 495	5 133	. Avoirs auprès des banques et prêts aux banques	3 114	7 884
8 368	9 296	. Correspondants étrangers et assimilés	12 066	14 459
76 466	77 755	. Portefeuille de bons du Trésor	71 771	73 905
231 270	230 222	. Crédits à l'économie ⁽¹⁾	247 290	253 021
. Portefeuille de titres de transaction et de placement				
10 964	10 997	autres que les fonds d'État	12 213	13 167
295	295	. Certificats de dépôt acquis par les banques	267	267
7 408	7 496	. Bons et obligations B.N.D.E ; C.I.H ; C.N.C.A. et F.E.C.	7 795	7 862
889	939	souscrits par les banques	1 130	1 096
2 372	2 267	. Bons des sociétés de financement détenus par les banques	3 021	3 942
14 902	14 838	. Portefeuille de titres de participation et emplois assimilés	15 905	15 862
11 532	11 408	. Immobilisations	12 575	12 378
0	0	. Excédent des emplois divers sur les ressources diverses	0	0
397 445	393 887	TOTAL DES EMPLOIS	424 140	429 527
RESSOURCES				
166 454	158 335	. Comptes créditeurs à vue de la clientèle	185 783	186 579
109 515	109 087	. Comptes de chèques	123 594	124 705
(40 252)	(40 564)	dont : Comptes de chèques des marocains résidant à l'étranger	(45 730)	(46 109)
46 039	39 811	. Comptes courants	49 823	49 779
10 900	9 437	. Autres dépôts	12 366	12 095
39 647	40 173	. Comptes d'épargne	43 569	44 182
87 145	87 402	. Comptes à terme et bons à échéance fixe	87 642	87 271
2 204	2 204	. Certificats de dépôt	1 191	1 191
(215)	(215)	dont: Souscriptions des entreprises non financières et des particuliers	(99)	(99)
881	843	. Comptes créditeurs à vue et à terme en devises des non résidents	595	725
12 633	15 122	. Engagements des banques envers les autres banques	12 506	17 061
1 558	2 938	. Emprunts nets auprès des organismes financiers ⁽²⁾	1 470	-1 200
2 722	3 203	. Correspondants étrangers et assimilés	2 757	2 725
6 702	6 687	. Emprunts obligataires en dirhams	5 431	5 417
10 814	10 822	. Emprunts extérieurs à long terme	8 168	8 744
0	4	. Recours auprès de Bank Al-Maghrib	3	0
29 235	29 598	. Provisions	33 572	33 671
32 482	32 593	. Fonds propres	33 923	31 692
4 968	3 963	. Excédent des ressources diverses sur les emplois divers	7 530	11 469
397 445	393 887	TOTAL DES RESSOURCES	424 140	429 527

(1) Y compris les crédits accordés aux sociétés de financement et aux établissements publics.

(2) Y compris les opérations de pensions avec les O.P.C.V.M.

(*) Chiffres révisés.

Source: **BANK AL-MAGHRIB**

ÉVOLUTION DES AGRÉGATS DE MONNAIE ET
DE PLACEMENTS LIQUIDES

JANVIER 2005

En millions de dirhams	Encours				Variations					
	Décembre 2003	Janvier 2004	Décembre * 2004	Janvier 2005	1 mois 2005		1 mois 2004		12 mois	
					Janv. 05 / Déc. 04		Janv. 04 / Déc.03		Janv. 05 / Janv. 04	
					M DH	%	M DH	%	M DH	%
Monnaie fiduciaire	74 890	79 620	79 439	82 300	+2 861	+3,6	+4 730	+6,3	+2 680	+3,4
Monnaie scripturale	176 247	168 066	196 326	196 800	+474	+0,2	-8 181	-4,6	+28 734	+17,1
Comptes créditeurs à vue auprès :										
. de Bank Al -Maghrib	1 194	1 106	1 934	1 652	-282	-14,6	-88	-7,4	+546	+49,4
. des banques dont :	166 454	158 335	185 783	186 579	+796	+0,4	-8 119	-4,9	+28 244	+17,8
.. Comptes de chèques	109 515	109 087	123 594	124 705	+1 111	+0,9	-428	-0,4	+15 618	+14,3
(Comptes de chèques des marocains résidant à l'étranger)	(40 252)	(40 564)	(45 730)	(46 109)	(+379)	(+0,8)	(+312)	(+0,8)	(+5 545)	(+13,7)
.. Comptes courants	46 039	39 811	49 823	49 779	-44	-0,1	-6 228	-13,5	+9 968	+25,0
. du Trésor et du Service des chèques postaux	8 599	8 625	8 609	8 569	-40	-0,5	+26	+0,3	-56	-0,6
TOTAL M 1	251 137	247 686	275 765	279 100	+3 335	+1,2	-3 451	-1,4	+31 414	+12,7
Placements à vue (M 2- M 1)	47 843	48 409	52 917	53 530	+613	+1,2	+566	+1,2	+5 121	+10,6
. Comptes d'épargne auprès des banques	39 647	40 173	43 569	44 182	+613	+1,4	+526	+1,3	+4 009	+10,0
. Comptes sur livrets auprès de la C.E.N.	8 196	8 236	9 348	9 348	0	0,0	+40	+0,5	+1 112	+13,5
TOTAL M 2	298 980	296 095	328 682	332 630	+3 948	+1,2	-2 885	-1,0	+36 535	+12,3
Placements à terme (M3 - M2)	87 360	87 617	87 741	87 370	-371	-0,4	+257	+0,3	-247	-0,3
. Certificats de dépôt	215	215	99	99	0	0,0	0	0,0	-116	-54,0
. Comptes et bons à échéance fixe auprès des banques	87 145	87 402	87 642	87 271	-371	-0,4	+257	+0,3	-131	-0,1
TOTAL M3	386 340	383 712	416 423	420 000	+3 577	+0,9	-2 628	-0,7	+36 288	+9,5
PL 1	8 093	6 935	8 532	8 542	+10	+0,1	-1 158	-14,3	+1 607	+23,2
PL 2	26 423	30 341	33 717	35 400	+1 683	+5,0	+3 918	+14,8	+5 059	+16,7
PL 3	1 752	1 956	2 408	2 513	+105	+4,4	+204	+11,6	+557	+28,5
TOTAL PL	36 268	39 232	44 657	46 455	+1 798	+4,0	+2 964	+8,2	+7 223	+18,4

(*) Chiffres révisés

Source: BANK AL-MAGHRIB

ÉVOLUTION DES CONTREPARTIES DE M3

JANVIER 2005

En millions de dirhams	Encours				Variations					
	Décembre 2003	Janvier 2004	Décembre * 2004	Janvier 2005	1 mois 2005		1 mois 2004		12 mois	
					Janv. 05 / Déc. 04		Janv. 04 / Déc.03		Janv. 05 / Janv. 04	
					M DH	%	M DH	%	M DH	%
Avoirs extérieurs nets										
. de Bank Al-Maghrif	122 351	121 921	135 731	141 123	+5 392	+4,0	-430	-0,4	+19 202	+15,7
. des banques	5 110	5 675	9 040	11 405	+2 365	+26,2	+565	+11,1	+5 730	+101,0
Total (I)	127 461	127 596	144 771	152 528	+7 757	+5,4	+135	+0,1	+24 932	+19,5
Crédit intérieur global										
A/ Créances sur l'État	78 537	79 400	72 389	64 735	-7 654	-10,6	+863	+1,1	-14 665	-18,5
. Créances nettes de Bank Al-Maghrif	-7 185	-7 567	-8 254	-17 978	-9 724	+117,8	-382	+5,3	-10 411	+137,6
. Créances des banques	77 123	78 342	72 034	74 144	+2 110	+2,9	+1 219	+1,6	-4 198	-5,4
. Créances des particuliers et des entreprises non financières	8 599	8 625	8 609	8 569	-40	-0,5	+26	+0,3	-56	-0,6
B/ Concours à l'économie	246 008	244 905	262 618	269 236	+6 618	+2,5	-1 103	-0,4	+24 331	+9,9
. Crédits de Bank Al-Maghrif	11 477	11 477	11 177	11 177	0	0,0	0	0,0	-300	-2,6
. Concours des banques	234 531	233 428	251 441	258 059	+6 618	+2,6	-1 103	-0,5	+24 631	+10,6
C/ Contrepartie des avoirs en comptes sur livrets auprès de la C.E.N.	8 196	8 236	9 348	9 348	0	0,0	+40	+0,5	+1 112	+13,5
Crédit intérieur global (A+B+C)	332 741	332 541	344 355	343 319	-1 036	-0,3	-200	-0,1	+10 778	+3,2
A déduire : Ressources à caractère non monétaire	58 774	60 807	57 538	53 538	-4 000	-7,0	+2 033	+3,5	-7 269	-12,0
Total du crédit intérieur à caractère monétaire (II)	273 967	271 734	286 817	289 781	+2 964	+1,0	-2 233	-0,8	+18 047	+6,6
Total des contreparties de M3 (I+II)	401 428	399 330	431 588	442 309	+10 721	+2,5	-2 098	-0,5	+42 979	+10,8
Balance des éléments divers	-15 088	-15 618	-15 165	-22 309	-7 144		-530		-6 691	
Pour mémoire : Agrégat M3	386 340	383 712	416 423	420 000	+3 577	+0,9	-2 628	-0,7	+36 288	+9,5

(*) Chiffres révisés

Source: BANK AL-MAGHRIB