

BANK AL-MAGHRIB

STATISTIQUES MONETAIRES

Sommaire

- Agrégats de monnaie (M1, M2, M3)
- Agrégats de placements liquides (PL1, PL2, PL3)
- Contreparties de M3
- Tableaux des ressources et emplois de Bank Al-Maghrib et des banques

MARS 2005



Internet : <http://www.bankalmaghrib.ma>

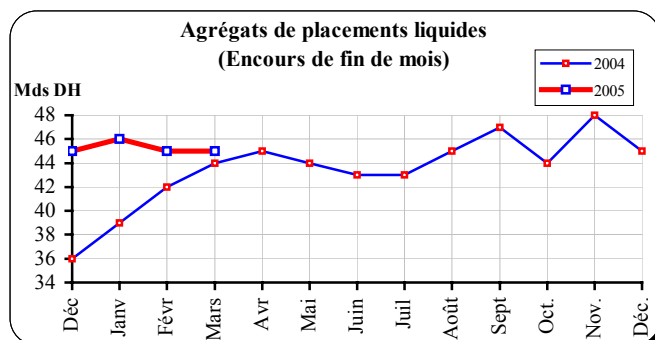
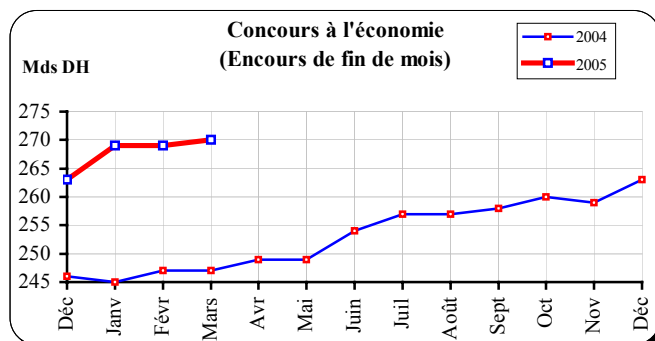
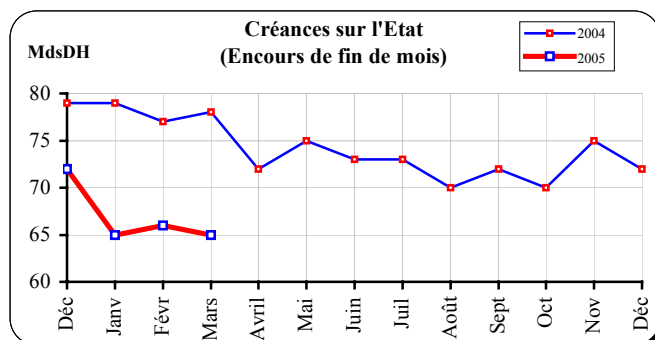
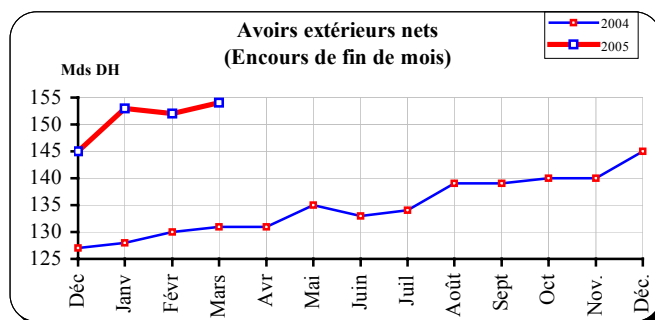
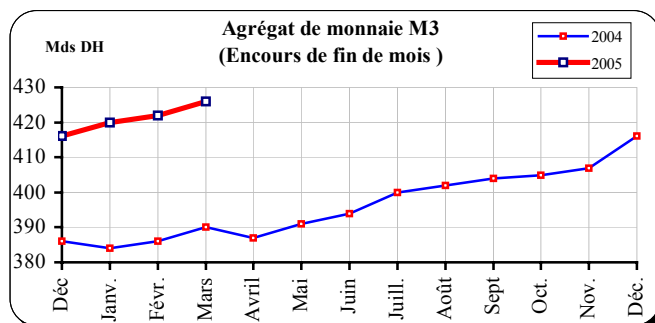
APERÇU SUR L'ÉVOLUTION MONÉTAIRE
MARS 2005

En mars 2005, l'agrégat de monnaie M3 s'est inscrit en hausse de 0,9%, sous l'effet de l'augmentation des avoirs extérieurs nets de 1,4% et des concours à l'économie de 0,3%, les créances nettes sur l'Etat ayant, en revanche, accusé une contraction de 1,7%. Cette évolution de la masse monétaire recouvre un accroissement de la monnaie scripturale de 2,4% et des placements à vue de 0,7% et un fléchissement de la circulation fiduciaire et des dépôts à terme respectivement de 0,6% et de 1%.

Au terme des **trois premiers mois de l'année 2005**, les avoirs extérieurs nets se sont renforcés de 9,7 milliards de dirhams ou 6,7%, à la faveur du maintien à un niveau élevé des recettes au titre des voyages et des transferts des Marocains résidant à l'étranger et, surtout en liaison avec l'opération de cession de 16% du capital de Maroc Telecom dont 6,4 milliards en devises et 6 milliards par des recours au crédit bancaire. En effet, les concours à l'économie ont marqué une augmentation de 7,1 milliards ou 2,7%, en relation principalement avec l'accroissement des crédits à l'équipement de 9,3% et des prêts immobiliers de 6,8%. S'agissant des créances nettes sur l'Etat, elles ont accusé une contraction de 11,1 milliards ou 15,3%, consécutivement à l'amélioration de la position nette du Trésor auprès de Bank Al-Maghrib de 9 milliards, suite à l'affectation de la moitié des recettes de privatisation au compte du Fonds Hassan II pour le développement économique et social.

Cette évolution des sources de création monétaire s'est traduite par une progression des agrégats de monnaie chiffrée à 2% pour M1 et à 1,5% pour M3. Dans le même temps, l'encours des agrégats de placements liquides s'est élargi de 1,7%, par suite du renforcement des titres d'OPCVM obligataires de 4,3%.

Sur une **base annuelle**, de fin mars 2004 à fin mars 2005, le rythme de progression des agrégats de monnaie a atteint 10,9% pour M1 et 8,4% pour M3, au lieu respectivement de 8,9% et de 8,2% entre mars 2003 et mars 2004. Pour leur part, les agrégats de placements liquides ont connu une hausse de 2,8% contre 2,6% un an auparavant. Au niveau des contreparties de M3, les avoirs extérieurs nets se sont renforcés de 23,9 milliards de dirhams ou 18,3% et les concours à l'économie de 23,3 milliards ou 9,4%, alors que les créances nettes sur l'Etat ont accusé une contraction de 17,2 milliards ou 21,9%.



S.M. 3

AGRÉGATS DE MONNAIE ET DE PLACEMENTS LIQUIDES

MARS 2005 (*)

	Encours à fin	Variations							
		Mars 2005	1 mois 2005		3 mois 2005		3 mois 2004		12 mois
	en millions de dirhams	Mars 05 / Fév.05		Mars 05 / Déc. 04		Mars 04 / Déc.03		Mars 05 / Mars 04	
		M DH	%	M DH	%	M DH	%	M DH	%
AGRÉGATS DE MONNAIE									
M1 ⁽¹⁾	280 910	+4 244	+1,5	+5 609	+2,0	+2 115	+0,8	+27 658	+10,9
M2 - M1	54 294	+352	+0,7	+1 376	+2,6	+2 105	+4,4	+4 346	+8,7
M2 ⁽²⁾	335 204	+4 596	+1,4	+6 985	+2,1	+4 220	+1,4	+32 004	+10,6
M3 - M2	86 966	-871	-1,0	-775	-0,9	-1 052	-1,2	+658	+0,8
M3 ⁽³⁾	422 170	+3 725	+0,9	+6 210	+1,5	+3 168	+0,8	+32 662	+8,4

AGRÉGATS DE PLACEMENTS LIQUIDES									
PL 1 ⁽⁴⁾	7 885	-11	-0,1	-647	-7,6	+930	+11,5	-1 138	-12,6
PL 2 ⁽⁵⁾	35 176	0	0,0	+1 459	+4,3	+6 404	+24,2	+2 349	+7,2
PL 3 ⁽⁵⁾	2 363	0	0,0	-45	-1,9	+601	+34,3	+10	+0,4
Total PL	45 424	-11	0,0	+767	+1,7	+7 935	+21,9	+1 221	+2,8

CONTREPARTIES DE M3									
Avoirs extérieurs nets	154 441	+2 088	+1,4	+9 670	+6,7	+3 062	+2,4	+23 918	+18,3
Crédit intérieur global	340 477	-308	-0,1	-3 937	-1,1	+993	+0,3	+6 743	+2,0
dont: . Créances sur l'État	(61 314)	(-1 090)	(-1,7)	(-11 074)	(-15,3)	(-49)	(-0,1)	(-17 174)	(-21,9)
. Concours à l'économie	(269 814)	(+782)	(+0,3)	(+7 137)	(+2,7)	(+547)	(+0,2)	(+23 259)	(+9,4)
A déduire: Ressources non monétaires ⁽⁶⁾	54 567	+1 544	+2,9	-2 971	-5,2	+1 100	+1,9	-5 307	-8,9
Crédit intérieur à caractère monétaire	285 910	-1 852	-0,6	-966	-0,3	-107	0,0	+12 050	+4,4

Note méthodologique :

Les agrégats de monnaie et de placements liquides permettent d'évaluer la capacité de dépense des agents économiques résidents. Ils comprennent les moyens de paiement au sens strict (M1) et la quasi-monnaie (M3-M1) détenus par les ménages et les entreprises non financières ainsi que leurs placements financiers liquides (PL), c'est à dire ceux qui peuvent aisément être convertis en moyens de paiement sans risque important de perte en capital. Les agrégats PL sont classés par ordre de proximité décroissante avec la monnaie.

Appréhendées à l'actif du bilan du système bancaire, les contreparties sont calculées par référence à l'agrégat M3 et renseignent sur les sources de création monétaire, lesquelles sont d'origine externe (avoirs extérieurs nets) et interne (crédit intérieur à caractère monétaire). Le crédit intérieur à caractère monétaire est composé des créances du système bancaire sur l'Etat et sur l'économie, déduction faite des ressources à caractère non monétaire (voir renvoi 6 ci-dessous).

Renvoi :

- (1) L'agrégat M 1 est constitué de la monnaie fiduciaire (billets et pièces en circulation) et de la monnaie scripturale (dépôts à vue).
- (2) L'agrégat M 2 comprend, en plus de M 1, les placements à vue sous forme de comptes sur carnets.
- (3) L'agrégat M 3 est composé, en plus de M 2, de placements à terme effectués auprès du système bancaire sous forme de comptes et bons à échéance fixe et de certificats de dépôt.
- (4) L'agrégat PL1 est constitué des bons du Trésor à six mois émis dans le public et des titres de créances négociables, autres que les certificats de dépôt inclus dans M 3 (Bons du Trésor négociables, bons des sociétés de financement et billets de trésorerie) .
- (5) Les agrégats PL 2 et PL 3 sont constitués des titres émis respectivement par les OPCVM obligations et par les OPCVM actions et diversifiés.
- (6) Les ressources non monétaires comprennent les emprunts des banques (à l'exclusion de ceux contractés auprès des autres banques et de Bank Al-Maghrib), leurs provisions ainsi que l'excédent des fonds propres du système bancaire sur le total de ses immobilisations, de ses titres de participation et emplois assimilés.

(*) Situation provisoire.

Source: **BANK AL-MAGHRIB**

AGRÉGATS DE MONNAIE ⁽¹⁾

MARS 2005

Décembre 2003	Février 2004	Mars 2004	<i>Encours de fin de mois en millions de dirhams</i>	Décembre 2004	Février 2005	Mars 2005
77 019	78 468	77 502	. Billets mis en circulation par Bank Al-Maghrib	81 707	83 423	82 859
1 486	1 494	1 492	. Monnaies divisionnaires mises en circulation par Bank Al-Maghrib	1 582	1 591	1 592
78 505	79 962	78 994	Billets et monnaies mis en circulation par Bank Al-Maghrib	83 289	85 014	84 451
<i>3 615*</i>	<i>3 384*</i>	<i>3 565*</i>	<i>A déduire: encaisses des banques et des comptables publics</i>	<i>3 850*</i>	<i>4 038*</i>	<i>3 936*</i>
74 890	76 578	75 429	Sous total (I)	79 439	80 976	80 515
			Monnaie scripturale			
1 194	2 092	1 903	. Comptes créditeurs à vue auprès de Bank Al-Maghrib	1 470	1 815	2 750
166 454	162 437	167 354	. Comptes créditeurs à vue auprès des banques	185 783	185 218	188 988
2 913	2 972	2 880	. Comptes créditeurs à vue auprès du Service des chèques postaux	2 923	2 971	2 971
<i>5 686*</i>	<i>5 686*</i>	<i>5 686*</i>	. Comptes créditeurs à vue auprès du Trésor	<i>5 686*</i>	<i>5 686*</i>	<i>5 686*</i>
176 247	173 187	177 823	Sous total (II)	195 862	195 690	200 395
251 137	249 765	253 252	TOTAL M1 (I+II)	275 301	276 666	280 910
			Placements à vue (M 2 - M 1)			
39 647	40 834	41 257	. Comptes d'épargne auprès des banques	43 569	44 593	44 945
8 196	8 392	8 691	. Comptes sur livrets auprès de la Caisse d'épargne nationale (C.E.N.)	9 349	9 349*	9 349*
47 843	49 226	49 948	Sous total (III)	52 918	53 942	54 294
298 980	298 991	303 200	TOTAL M 2 (I+II+III)	328 219	330 608	335 204
			Placements à terme (M 3 - M 2)			
215	215	215	. Certificats de dépôt ⁽²⁾	99	99	99
87 145	86 961	86 093	. Comptes à terme et bons à échéance fixe	87 642	87 738	86 867
87 360	87 176	86 308	Sous total (IV)	87 741	87 837	86 966
386 340	386 167	389 508	TOTAL M 3 (I+II+III+IV)	415 960	418 445	422 170

(1) A partir de décembre 2004, la situation comptable de Bank Al-Maghrib est élaborée sur la base du nouveau plan comptable .

(2) Souscriptions des entreprises non financières et des particuliers.

(*) Chiffre provisoire.

Source: **BANK AL-MAGHRIB**

AGRÉGATS DE PLACEMENTS LIQUIDES ⁽¹⁾

MARS 2005

Décembre 2003	Février 2004	Mars 2004	<i>Encours de fin de mois en millions de dirhams</i>	Décembre 2004	Février 2005	Mars 2005
			PL 1			
2 998	2 805	2 748	. Bons du Trésor à 6 mois	2 930	*	*
4 374	5 426	5 555	. Bons du Trésor négociables ⁽²⁾	4 883	*	*
0	0	0	. Billets de trésorerie	0	0	0
721	712	720	. Bons émis par les sociétés de financement	719	726	715
8 093	8 943	9 023	Total PL1	8 532	7 896	7 885
			PL 2			
26 423	30 918	32 827	. Titres émis par les O.P.C.V.M. obligations	33 717	35 176	*
26 423	30 918	32 827	Total PL2	33 717	35 176	35 176
			PL 3			
1 752	2 225	2 353	. Titres émis par les O.P.C.V.M. actions et les O.P.C.V.M. diversifiés	2 408	2 363	*
1 752	2 225	2 353	Total PL3	2 408	2 363	2 363
36 268	42 086	44 203	TOTAL PL	44 657	45 435	45 424

(1) *Souscriptions des entreprises non financières et des particuliers.*

(2) *Encours des emprunts nationaux et des bons du Trésor émis par adjudication.*

(*) *Chiffre provisoire.*

Source: BANK AL-MAGHRIB

CONTREPARTIES DE M 3

MARS 2005

Décembre 2003	Février 2004	Mars 2004	<i>Encours de fin de mois en millions de dirhams</i>	Décembre 2004	Février 2005	Mars 2005
			AVOIRS EXTÉRIEURS NETS ⁽¹⁾			
122 351	123 874	125 398	. Avoirs extérieurs nets de Bank Al-Maghrib	135 731	142 580	144 166
5 110	6 551	5 125	. Avoirs extérieurs nets des banques	9 040	9 773	10 275
127 461	130 425	130 523	TOTAL (I)	144 771	152 353	154 441
			CRÉDIT INTÉRIEUR GLOBAL			
			A. Créances sur l'État ⁽¹⁾			
-7 185	-10 396	-9 025	. Créances de Bank Al-Maghrib	-8 254	-18 971	-17 226
77 123	78 924	78 947	. Créances des banques	72 033	72 718	69 883
8 599	8 658	8 566	. Créances des entreprises non financières et des particuliers ⁽²⁾	8 609	8 657	8 657
78 537	77 186	78 488	Sous total (A)	72 388	62 404	61 314
			B. Concours à l'économie ⁽¹⁾			
11 477	11 477	11 477	. Crédits de Bank Al-Maghrib	11 236	11 235	10 941
234 531	235 038	235 078	. Concours des banques ⁽³⁾	251 441	257 797	258 873
246 008	246 515	246 555	Sous total (B)	262 677	269 032	269 814
			C. Contrepartie des avoirs en compte sur livrets auprès de la Caisse d'épargne nationale ⁽⁴⁾			
8 196	8 392	8 691		9 349	9 349*	9 349*
332 741	332 093	333 734	TOTAL (A + B + C)	344 414	340 785	340 477
58 774	59 952	59 874	A déduire : . Ressources à caractère non monétaire	57 538	53 023	54 567
20 768	19 915	19 225	. Emprunts contractés par les banques ⁽⁵⁾	15 894	12 306	12 582
29 235	30 872	33 073	. Provisions constituées par les banques	33 572	34 129	34 845
8 771	9 165	7 576	. Fonds propres nets de Bank Al-Maghrib et des banques ⁽⁶⁾	8 072	6 588	7 140
273 967	272 141	273 860	CRÉDIT INTÉRIEUR À CARACTÈRE MONÉTAIRE (II)	286 876	287 762	285 910
401 428	402 566	404 383	TOTAL DES CONTREPARTIES (I + II)	431 647	440 115	440 351
-15 088	-16 399	-14 875	Solde des éléments divers ⁽⁷⁾	-15 687	-21 670	-18 181
386 340	386 167	389 508	Pour mémoire : Agrégat M 3	415 960	418 445	422 170

(1) Voir le détail des composantes des avoirs extérieurs nets, des créances sur l'État et des concours à l'économie respectivement dans les tableaux des pages 6, 7 et 8.

(2) Contrepartie des dépôts auprès de la Trésorerie générale et du Service des chèques postaux recensés dans la monnaie scripturale.

(3) Y compris les crédits accordés aux établissements publics.

(4) Les ressources collectées par la Caisse d'épargne nationale (C.E.N.) sont déposées auprès de la Caisse de dépôt et de gestion (C.D.G.). Elles ne peuvent faire l'objet d'une répartition entre les créances sur l'État et les concours à l'économie.

(5) Emprunts intérieurs et extérieurs contractés par les banques (voir ressources des banques, page 10).

(6) Excédent des fonds propres (capital et réserves) sur le total des immobilisations et du portefeuille de titres de participation.

(7) Excédent des autres éléments du passif du système bancaire sur les autres éléments de son actif.

(*)Chiffre provisoire.

Source: **BANK AL-MAGHRIB**

AVOIRS EXTÉRIEURS NETS

MARS 2005

Décembre 2003	Février 2004	Mars 2004	<i>Encours de fin de mois en millions de dirhams</i>	Décembre 2004	Février 2005	Mars 2005
			A. Avoirs extérieurs bruts de Bank Al-Maghrib			
1 960	1 960	1 960	. Avoirs en or	1 960	1 960	1 960
119 029	120 540	122 175	. Avoirs en devises convertibles	133 013	139 863	141 508
983	994	1 004	. Avoirs en D.T.S	988	944	944
1 294	1 294	1 294	. Souscription au F.M.I. - Tranche de réserve	1 294	1 294	1 294
268	271	274	. Souscription au Fonds Monétaire Arabe	263	266	267
0	0	0	. Avoirs en devises inconvertibles	0	0	0
123 534	125 059	126 707	Sous total	137 518	144 327	145 973
			B. Engagements extérieurs de Bank Al-Maghrib			
200	198	199	. Comptes des organismes internationaux	192	192	192
983	987	1 110	. Autres engagements	1 595	1 555	1 615
1 183	1 185	1 309	Sous total	1 787	1 747	1 807
122 351	123 874	125 398	I. Total des avoirs extérieurs nets de Bank Al-Maghrib (A - B)	135 731	142 580	144 166
8 713	11 247	9 172	C. Avoirs extérieurs bruts des banques ⁽¹⁾	12 392	13 376	14 508
3 603	4 696	4 047	D. Engagements extérieurs des banques ⁽²⁾	3 352	3 603	4 233
5 110	6 551	5 125	II. Total des avoirs extérieurs nets des banques (C - D)	9 040	9 773	10 275
127 461	130 425	130 523	TOTAL DES AVOIRS EXTÉRIEURS NETS (I + II)	144 771	152 353	154 441

(1) Il s'agit des avoirs en devises des banques et de leurs dépôts en devises chez leurs correspondants étrangers. Les dépôts des banques en devises auprès de Bank Al-Maghrib, qui constituent des créances sur un établissement résident, sont exclus de leurs avoirs extérieurs.

(2) Il s'agit essentiellement des comptes créditeurs des correspondants étrangers auprès des banques et des comptes créditeurs à vue et à terme des non résidents.

Source: **BANK AL-MAGHRIB**

CRÉANCES SUR L'ÉTAT

MARS 2005

Décembre 2003	Février 2004	Mars 2004	<i>Encours de fin de mois en millions de dirhams</i>	Décembre 2004	Février 2005	Mars 2005
			I. Créances de Bank Al-Maghrif			
			A. Créances propres de Bank Al-Maghrif			
5 500	5 500	5 500	. Avances à l'État ⁽¹⁾	5 500	5 500	5 500
0	0	0	. Traités douaniers et obligations cautionnées prises en pension	769	0	0
1 116	559	1 813	. Chèques pris à l'escompte	961	554	1 100
0	0	0	. Dépôts de Bank Al-Maghrif auprès du Service des chèques postaux	0	0	0
6 616	6 059	7 313	Total brut	7 230	6 054	6 600
*	*	*		*	*	*
13 801	16 455	16 338	<i>A déduire : Avoirs des comptables publics ⁽²⁾</i>	15 484	25 025	23 826
-7 185	-10 396	-9 025	Total net	-8 254	-18 971	-17 226
0	0	0	B. Bons du Trésor acquis sur le marché secondaire	0	0	0
-7 185	-10 396	-9 025	Sous total (I)	-8 254	-18 971	-17 226
			II. Créances des banques			
76 466	76 424	76 083	. Portefeuille d'effets publics	71 770	72 492	69 692
657	2 500	2 864	. Dépôts des banques auprès du Trésor et du Service des chèques postaux	263	226	191
77 123	78 924	78 947	Sous total (II)	72 033	72 718	69 883
			III. Créances des entreprises non financières et des particuliers			
8 599*	8 658*	8 566*	. Contrepartie des dépôts auprès du Trésor et du Service des chèques postaux	8 609*	8 657*	8 657*
8 599	8 658	8 566	Sous total (III)	8 609	8 657	8 657
78 537	77 186	78 488	TOTAL DES CRÉANCES SUR L'ÉTAT (I+II+III)	72 388	62 404	61 314

(1) Avances conventionnelles et facilités de caisse.

(2) Billets et monnaies détenus par les comptables publics ainsi que les comptes du Trésor et du Fonds Hassan II pour le développement économique et social auprès de Bank Al-Maghrif.

(*)Chiffre provisoire.

Source: BANK AL-MAGHRIB

CONCOURS A L'ÉCONOMIE ⁽¹⁾

MARS 2005

Décembre 2003	Février 2004	Mars 2004	<i>Encours de fin de mois en millions de dirhams</i>	Décembre 2004	Février 2005	Mars 2005
214 968	215 395	214 751	A. Crédits accordés aux entreprises et aux particuliers ⁽²⁾	227 523	232 945	234 841
68 848	68 816	67 016	. Comptes débiteurs et crédits de trésorerie	71 107	70 740	71 572
47 789	46 774	46 327	. Crédits à l'équipement	47 270	51 535	51 673
39 472	39 503	40 065	. Crédits immobiliers	45 571	46 467	48 657
9 492	9 100	9 366	. Crédits à la consommation	9 861	10 008	10 098
6 143	4 514	3 681	. Créances diverses sur la clientèle	5 644	5 167	5 422
43 224	46 688	48 296	. Créances en souffrance ⁽³⁾	48 070	49 028	47 419
17 191	17 414	17 633	B. Concours aux sociétés de financement	20 897	21 200	21 274
16 302	16 470	16 669	. Crédits	19 767	20 090	20 222
889	944	964	. Bons des sociétés de financement détenus par les banques	1 130	1 110	1 052
2 372	2 229	2 694	C. Portefeuille de titres de placement des banques ⁽⁴⁾	3 021	3 652	2 758
234 531	235 038	235 078	I/ Total des concours des banques (A + B + C)	251 441	257 797	258 873
11 477	11 477	11 477	II/ Crédits de Bank Al-Maghrib	11 236	11 235	10 941
246 008	246 515	246 555	TOTAL (I + II)	262 677	269 032	269 814

(1) La répartition des concours à l'économie est issue de la nouvelle situation comptable des banques élaborée depuis janvier 2000, date d'entrée en vigueur du nouveau plan comptable bancaire.

(2) Y compris les crédits accordés aux établissements publics.

(3) Créances pré-douteuses, créances douteuses et créances compromises, non compris les agios réservés.

(4) Souscriptions des banques aux titres émis par le secteur non bancaire.

Source: **BANK AL-MAGHRIB**

SITUATION COMPTABLE DE BANK AL-MAGHRIB ⁽¹⁾

MARS 2005

Décembre 2003	Février 2004	Mars 2004	<i>Encours de fin de mois en millions de dirhams</i>	Décembre 2004	Février 2005	Mars 2005
ACTIF						
123 534	125 059	126 707	Avoirs extérieurs ⁽²⁾	137 518	144 327	145 973
6 616	6 059	7 313	Concours financiers à l'État	7 230	6 054	6 600
5 500	5 500	5 500	. Avances conventionnelles	5 500	5 500	5 500
0	0	0	. Facilités de caisse	0	0	0
0	0	0	. Mobilisation de traites douanières et d'obligations cautionnées	769	0	0
1 116	559	1 813	. Chèques pris à crédit immédiat	961	554	1 100
11 550	11 549	11 531	Opérations de crédit	11 324	11 345	11 155
0	0	0	. Créances sur les banques	3	0	0
11 477	11 477	11 477	. Avances	11 236	11 235	10 941
73	72	54	. Autres	85	110	214
0	0	0	Bons du Trésor acquis sur le marché secondaire	0	0	0
2 646	2 651	2 658	Emploi du capital et des réserves	2 696	2 705	2 726
2 056	1 667	1 728	Divers	4 389	1 207	675
146 402	146 985	149 937	TOTAL	163 157	165 638	167 129
PASSIF						
78 505	79 962	78 994	Billets et monnaies en circulation	83 289	85 014	84 451
1 183	1 185	1 309	Engagements envers l'extérieur ⁽³⁾	1 787	1 747	1 807
49 914	49 171	52 741	Dépôts et autres engagements	60 976	61 870	64 914
122	2 911	2 817	. Comptes courants du Trésor	1	2 940	1 837
12 874	12 739	12 716	. Comptes courants du Fonds Hassan II ⁽⁴⁾	14 678	21 280	21 184
35 700	31 424	34 829	. Dépôts et engagements envers les banques	44 823	35 832	39 138
(30 460)	(30 384)	(29 739)	dont : .. Comptes courant des banques	(38 952)	(35 646)	(36 999)
(5 200)	(1 000)	(5 050)	.. Reprises de liquidités et facilités de dépôt à 24 heures	(5 848)	(158)	(2 107)
1 218	2 097	2 379	. Autres engagements	1 474	1 818	2 755
434	434	434	Allocations de droits de tirage spéciaux	434	434	434
5 369	5 369	5 369	Capital et réserves	5 325	5 325	5 416
10 997	10 864	11 090	Divers	11 346	11 248	10 107
146 402	146 985	149 937	TOTAL	163 157	165 638	167 129

(1) A partir de décembre 2004, la situation comptable de Bank Al-Maghrib est élaborée sur la base du nouveau plan comptable .

(2) Avoirs en or, droits de tirage spéciaux, devises convertibles et accords de paiement.

(3) Engagements en devises , en dirhams convertibles et en dirhams , comptes des organismes internationaux et accords de paiement.

(4) Fonds Hassan II pour le développement économique et social.

Source : **BANK AL-MAGHRIB**

EMPLOIS ET RESSOURCES DE L'ENSEMBLE DES BANQUES

MARS 2005

Décembre 2003	Février 2004	Mars 2004	<i>Encours de fin de mois en millions de dirhams</i>	Décembre 2004	Février 2005	Mars 2005
EMPLOIS						
40 448	38 081	41 660	. Valeurs en caisse et avoirs liquides	49 401	39 393	43 882
(345)	(333)	(255)	dont : . Billets étrangers et chèques en devises	(326)	(342)	(306)
(35 826)	(31 918)	(34 999)	. Dépôts en dirhams auprès de Bank Al-Maghrib	(44 901)	(34 776)	(39 386)
(657)	(2 500)	(2 864)	. Dépôts auprès du Trésor et du Service des chèques postaux	(263)	(226)	(191)
3 495	4 166	3 024	. Avoirs auprès des banques et prêts aux banques	2 920	4 089	3 779
8 368	10 914	8 917	. Correspondants étrangers et assimilés	12 066	13 034	14 202
76 466	76 424	76 083	. Portefeuille de bons du Trésor	71 770	72 492	69 692
231 270	231 865	231 420	. Crédits à l'économie ⁽¹⁾	247 290	253 035	255 063
10 964	10 972	11 464	. Portefeuille de titres de transaction et de placement	12 213	13 110	12 152
			autres que les fonds d'État			
295	295	295	. Certificats de dépôt acquis par les banques	267	454	454
	0	0	. Bons et obligations B.N.D.E ; C.I.H ; C.N.C.A. et F.E.C.		0	0
7 408	7 504	7 511	souscrits par les banques	7 795	7 894	7 888
889	944	964	. Bons des sociétés de financement détenus par les banques	1 130	1 110	1 052
2 372	2 229	2 694	. Titres émis par les entreprises non bancaires	3 021	3 652	2 758
14 902	15 002	14 500	. Portefeuille de titres de participation et emplois assimilés	15 905	15 409	15 316
11 532	11 229	11 160	. Immobilisations	12 575	12 241	11 953
0	0	0	. Excédent des emplois divers sur les ressources diverses	0	0	0
397 445	398 653	398 228	TOTAL DES EMPLOIS	424 140	422 803	426 039
RESSOURCES						
166 454	162 437	167 354	. Comptes créditeurs à vue de la clientèle	185 783	185 218	188 988
109 515	111 278	111 881	. Comptes de chèques	123 594	125 224	126 568
(40 252)	(41 269)	(41 267)	dont : Comptes de chèques des marocains résidant à l'étranger	(45 730)	(46 129)	(46 799)
46 039	40 860	43 139	. Comptes courants	49 823	48 930	49 112
10 900	10 299	12 334	. Autres dépôts	12 366	11 064	13 308
39 647	40 834	41 257	. Comptes d'épargne	43 569	44 593	44 945
87 145	86 961	86 093	. Comptes à terme et bons à échéance fixe	87 642	87 738	86 867
2 204	2 204	1 465	. Certificats de dépôt	1 191	1 191	1 187
(215)	(215)	(215)	dont: Souscriptions des entreprises non financières et des particuliers	(99)	(99)	(99)
881	779	741	. Comptes créditeurs à vue et à terme en devises	595	831	937
			des non résidents			
12 633	13 480	12 242	. Engagements des banques envers les autres banques	12 506	12 794	13 156
1 558	580	2 249	. Emprunts nets auprès des organismes financiers ⁽²⁾	1 470	-3 015	-2 282
2 722	3 917	3 306	. Correspondants étrangers et assimilés	2 757	2 772	3 296
6 702	6 630	6 258	. Emprunts obligataires en dirhams	5 431	5 379	5 250
10 814	11 011	9 763	. Emprunts extérieurs à long terme	8 168	9 304	8 980
0	0	0	. Recours auprès de Bank Al-Maghrib	3	0	0
29 235	30 872	33 073	. Provisions	33 572	34 129	34 845
32 482	32 678	30 525	. Fonds propres	33 923	31 618	31 719
4 968	6 270	3 902	. Excédent des ressources diverses sur les emplois divers	7 530	10 251	8 151
397 445	398 653	398 228	TOTAL DES RESSOURCES	424 140	422 803	426 039

(1) Y compris les crédits accordés aux sociétés de financement et aux établissements publics.

(2) Y compris les opérations de pensions avec les O.P.C.V.M.

Source: **BANK AL-MAGHRIB**

ÉVOLUTION DES AGRÉGATS DE MONNAIE ET
DE PLACEMENTS LIQUIDES

MARS 2005

En millions de dirhams	Encours					Variations							
	Décembre 2003	Mars 2004	Décembre 2004	Février 2005	Mars 2005	1 mois 2005		3 mois 2005		3 mois 2004		12 mois	
						Mars 05 / Fév.05		Mars 05 / Déc. 04		Mars 04 / Déc.03		Mars 05 / Mars 04	
						MDH	%	MDH	%	MDH	%	MDH	%
Monnaie fiduciaire	74 890	75 429	79 439	80 976	80 515	-461	-0,6	+1 076	+1,4	+539	+0,7	+5 086	+6,7
Monnaie scripturale	176 247	177 823	195 862	195 690	200 395	+4 705	+2,4	+4 533	+2,3	+1 576	+0,9	+22 572	+12,7
Comptes créditeurs à vue auprès :													
. de Bank Al -Maghrib	1 194	1 903	1 470	1 815	2 750	+935	+51,5	+1 280	+87,1	+709	+59,4	+847	+44,5
. des banques dont :	166 454	167 354	185 783	185 218	188 988	+3 770	+2,0	+3 205	+1,7	+900	+0,5	+21 634	+12,9
.. Comptes de chèques	109 515	111 881	123 594	125 224	126 568	+1 344	+1,1	+2 974	+2,4	+2 366	+2,2	+14 687	+13,1
(Comptes de chèques des marocains résidant à l'étranger)	(40 252)	(41 267)	(45 730)	(46 129)	(46 799)	(+670)	(1,5)	(+1 069)	(+2,3)	(+1 015)	(+2,5)	(+5 532)	(+13,4)
.. Comptes courants	46 039	43 139	49 823	48 930	49 112	+182	+0,4	-711	-1,4	-2 900	-6,3	+5 973	+13,8
. du Trésor et du Service des chèques postaux	8 599	8 566	8 609	8 657	8 657	0	0,0	+48	+0,6	-33	-0,4	+91	+1,1
TOTAL M 1	251 137	253 252	275 301	276 666	280 910	+4 244	+1,5	+5 609	+2,0	+2 115	+0,8	+27 658	+10,9
Placements à vue (M 2- M 1)	47 843	49 948	52 918	53 942	54 294	+352	+0,7	+1 376	+2,6	+2 105	+4,4	+4 346	+8,7
. Comptes d'épargne auprès des banques	39 647	41 257	43 569	44 593	44 945	+352	+0,8	+1 376	+3,2	+1 610	+4,1	+3 688	+8,9
. Comptes sur livrets auprès de la C.E.N.	8 196	8 691	9 349	9 349	9 349	0	0,0	0	0,0	+495	+6,0	+658	+7,6
TOTAL M 2	298 980	303 200	328 219	330 608	335 204	+4 596	+1,4	+6 985	+2,1	+4 220	+1,4	+32 004	+10,6
Placements à terme (M3 - M2)	87 360	86 308	87 741	87 837	86 966	-871	-1,0	-775	-0,9	-1 052	-1,2	+658	+0,8
. Certificats de dépôt	215	215	99	99	99	0	0,0	0	0,0	0	0,0	-116	-54,0
. Comptes et bons à échéance fixe auprès des banques	87 145	86 093	87 642	87 738	86 867	-871	-1,0	-775	-0,9	-1 052	-1,2	+774	+0,9
TOTAL M3	386 340	389 508	415 960	418 445	422 170	+3 725	+0,9	+6 210	+1,5	+3 168	+0,8	+32 662	+8,4
PL 1	8 093	9 023	8 532	7 896	7 885	-11	-0,1	-647	-7,6	+930	+11,5	-1 138	-12,6
PL 2	26 423	32 827	33 717	35 176	35 176	0	0,0	+1 459	+4,3	+6 404	+24,2	+2 349	+7,2
PL 3	1 752	2 353	2 408	2 363	2 363	0	0,0	-45	-1,9	+601	+34,3	+10	+0,4
TOTAL PL	36 268	44 203	44 657	45 435	45 424	-11	0,0	+767	+1,7	+7 935	+21,9	+1 221	+2,8

Source: *BANK AL-MAGHRIB*

ÉVOLUTION DES CONTREPARTIES DE M3

MARS 2005

En millions de dirhams	Encours					Variations							
	Décembre 2003	Mars 2004	Décembre 2004	Février 2005	Mars 2005	1 mois 2005		3 mois 2005		3 mois 2004		12 mois	
						Mars 05 / Fév.05		Mars 05 / Déc. 04		Mars 04 / Déc.03		Mars 05 / Mars 04	
						M DH	%	M DH	%	M DH	%	M DH	%
Avoirs extérieurs nets													
. de Bank Al-Maghrib	122 351	125 398	135 731	142 580	144 166	+1 586	+1,1	+8 435	+6,2	+3 047	+2,5	+18 768	+15,0
. des banques	5 110	5 125	9 040	9 773	10 275	+502	+5,1	+1 235	+13,7	+15	+0,3	+5 150	+100,5
Total (I)	127 461	130 523	144 771	152 353	154 441	+2 088	+1,4	+9 670	+6,7	+3 062	+2,4	+23 918	+18,3
Crédit intérieur global													
A/ Créances sur l'État	78 537	78 488	72 388	62 404	61 314	-1 090	-1,7	-11 074	-15,3	-49	-0,1	-17 174	-21,9
. Créances nettes de Bank Al-Maghrib	-7 185	-9 025	-8 254	-18 971	-17 226	+1 745	-9,2	-8 972	+108,7	-1 840	+25,6	-8 201	+90,9
. Créances des banques	77 123	78 947	72 033	72 718	69 883	-2 835	-3,9	-2 150	-3,0	+1 824	+2,4	-9 064	-11,5
. Créances des particuliers et des entreprises non financières	8 599	8 566	8 609	8 657	8 657	0	0,0	+48	+0,6	-33	-0,4	+91	1,1
B/ Concours à l'économie	246 008	246 555	262 677	269 032	269 814	+782	+0,3	+7 137	+2,7	+547	+0,2	+23 259	+9,4
. Crédits de Bank Al-Maghrib	11 477	11 477	11 236	11 235	10 941	-294	-2,6	-295	-2,6	0	0,0	-536	-4,7
. Concours des banques	234 531	235 078	251 441	257 797	258 873	+1 076	+0,4	+7 432	+3,0	+547	+0,2	+23 795	+10,1
C/ Contrepartie des avoirs en comptes sur livrets auprès de la C.E.N.	8 196	8 691	9 349	9 349	9 349	0	0,0	0	0,0	+495	+6,0	+658	+7,6
Crédit intérieur global (A+B+C)	332 741	333 734	344 414	340 785	340 477	-308	-0,1	-3 937	-1,1	+993	+0,3	+6 743	+2,0
<i>A déduire : Ressources à caractère non monétaire</i>	<i>58 774</i>	<i>59 874</i>	<i>57 538</i>	<i>53 023</i>	<i>54 567</i>	<i>+1 544</i>	<i>+2,9</i>	<i>-2 971</i>	<i>-5,2</i>	<i>+1 100</i>	<i>+1,9</i>	<i>-5 307</i>	<i>-8,9</i>
Total du crédit intérieur à caractère monétaire (II)	273 967	273 860	286 876	287 762	285 910	-1 852	-0,6	-966	-0,3	-107	0,0	+12 050	+4,4
Total des contreparties de M3 (I+II)	401 428	404 383	431 647	440 115	440 351	+236	+0,1	+8 704	+2,0	+2 955	+0,7	+35 968	+8,9
Balance des éléments divers	-15 088	-14 875	-15 687	-21 670	-18 181	+3 489		-2 494		+213		-3 306	
Pour mémoire : Agrégat M3	386 340	389 508	415 960	418 445	422 170	+3 725	+0,9	+6 210	+1,5	+3 168	+0,8	+32 662	+8,4

Source: BANK AL-MAGHRIB