

BANK AL-MAGHRIB

STATISTIQUES MONETAIRES

Sommaire

- Agrégats de monnaie (M1, M2, M3)
- Agrégats de placements liquides (PL1, PL2, PL3)
- Contreparties de M3
- Tableaux des ressources et emplois de Bank Al-Maghrib et des banques

AVRIL 2005



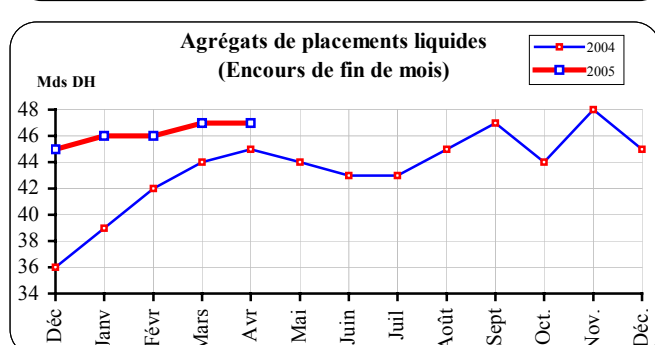
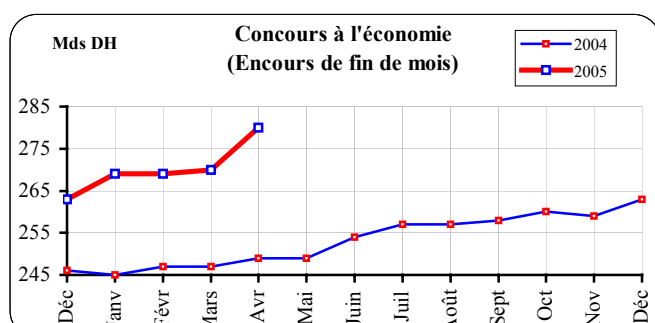
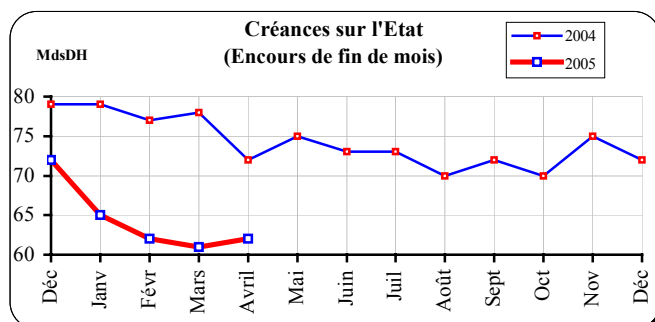
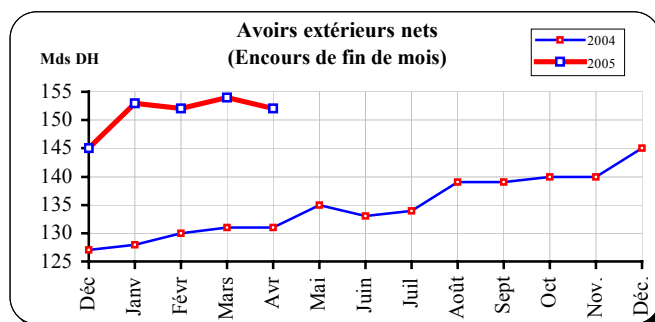
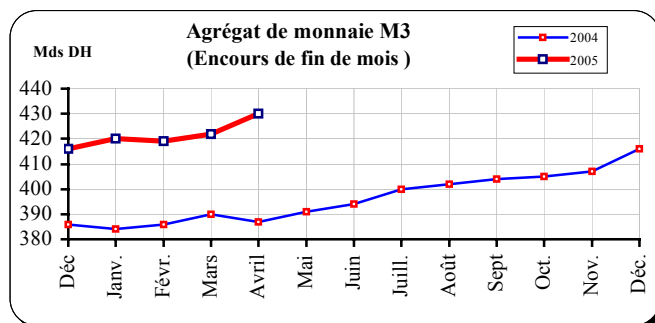
Internet : <http://www.bankalmaghrib.ma>

APERÇU SUR L'ÉVOLUTION MONÉTAIRE
AVRIL 2005

Le mois d'**avril 2005** a connu une forte expansion, de 10,5 milliards ou 3,9%, des concours à l'économie dont l'effet sur la création monétaire a été, toutefois, atténué par des sorties nettes de devises à hauteur de 2,2 milliards, la position nette du Trésor à l'égard du système bancaire ayant fléchi d'un milliard de dirhams. Dans ces conditions, l'agrégat de monnaie M3 s'est inscrit en hausse de 7,8 milliards ou 1,9%. Cette évolution recouvre un accroissement de la monnaie scripturale de 2,4% et des dépôts à terme de 2,7% et une progression de la monnaie fiduciaire et des placements à vue respectivement de 0,6% et de 0,5%.

Au terme des **quatre premiers mois de l'année 2005**, les avoirs extérieurs nets se sont renforcés de 7,4 milliards de dirhams ou 5,1%, à la faveur notamment du maintien à un niveau soutenu des recettes au titre des voyages et des transferts des Marocains résidant à l'étranger. Pour leur part, les concours à l'économie ont marqué un essor de 17,6 milliards ou 6,7%. Les facilités de trésorerie se sont inscrites en hausse de 13,4% et les crédits à l'équipement de 9,5%, tandis que les prêts immobiliers et à la consommation se sont accrus respectivement de 5,7% et de 2,9%. S'agissant des créances nettes sur l'Etat, elles ont marqué un recul de 10 milliards ou 13,8%, recouvrant une amélioration de la position nette du Trésor auprès de Bank Al-Maghrif de 8,2 milliards et une diminution de ses recours aux concours bancaires de 1,9 milliard de dirhams ou 2,6%. Cette évolution des sources de création monétaire s'est traduite par une progression des agrégats de monnaie chiffrée à 3,9% pour M1 et à 3,4% pour M3. Dans le même temps, l'encours des agrégats de placements liquides s'est élargi de 4,6%, par suite du renforcement des titres d'OPCVM obligataires de 4,3%.

Sur une **base annuelle**, de fin avril 2004 à fin avril 2005, le rythme de progression des agrégats de monnaie a atteint 13,5% pour M1 et 11,3% pour M3, au lieu respectivement de 9,3% et de 8,2% entre avril 2003 et avril 2004. Pour leur part, les agrégats de placements liquides ont connu une hausse de 3,8% contre 9,9%. Au niveau des contreparties de M3, les avoirs extérieurs nets se sont renforcés de 21,4 milliards de dirhams ou 16,3% et les concours à l'économie de 31,4 milliards ou 12,6%, alors que les créances nettes sur l'Etat ont accusé une contraction de 9,2 milliards ou 12,9%.



S.M. 4

AGRÉGATS DE MONNAIE ET DE PLACEMENTS LIQUIDES

AVRIL 2005 (*)

	Encours à fin	Variations							
		Avril 2005	1 mois 2005		4 mois 2005		4 mois 2004		12 mois
	en millions de dirhams	Avr. 05 / Mars 05		Avr.05 / Déc. 04		Avr. 04 / Déc.03		Avr. 05 / Avr.04	
		M DH	%	M DH	%	M DH	%	M DH	%
AGRÉGATS DE MONNAIE									
M1 ⁽¹⁾	286 280	+5 206	+1,9	+10 785	+3,9	+994	+0,4	+34 149	+13,5
M2 - M1	54 592	+298	+0,5	+1 674	+3,2	+2 582	+5,4	+4 167	+8,3
M2 ⁽²⁾	340 872	+5 504	+1,6	+12 459	+3,8	+3 576	+1,2	+38 316	+12,7
M3 - M2	89 293	+2 327	+2,7	+1 552	+1,8	-3 360	-3,8	+5 293	+6,3
M3 ⁽³⁾	430 165	+7 831	+1,9	+14 011	+3,4	+216	+0,1	+43 609	+11,3

AGRÉGATS DE PLACEMENTS LIQUIDES									
PL 1 ⁽⁴⁾	9 155	0	0,0	+623	+7,3	-513	-6,3	+1 575	+20,8
PL 2 ⁽⁵⁾	35 176	0	0,0	+1 459	+4,3	+8 553	+32,4	+200	+0,6
PL 3 ⁽⁵⁾	2 363	0	0,0	-45	-1,9	+674	+38,5	-63	-2,6
Total PL	46 694	0	0,0	+2 037	+4,6	+8 714	+24,0	+1 712	+3,8

CONTREPARTIES DE M3									
Avoirs extérieurs nets	152 202	-2 239	-1,4	+7 431	+5,1	+3 361	+2,6	+21 380	+16,3
Crédit intérieur global	352 059	+11 525	+3,4	+7 645	+2,2	-3 377	-1,0	+22 695	+6,9
dont: . Créances sur l'État	(62 391)	(+1 020)	(+1,7)	(-9 997)	(-13,8)	(-6 897)	(-8,8)	(-9 249)	(-12,9)
. Concours à l'économie	(280 319)	(+10 505)	(+3,9)	(+17 642)	(+6,7)	(+2 937)	(+1,2)	(+31 374)	(+12,6)
A déduire: Ressources non monétaires ⁽⁶⁾	54 973	+406	+0,7	-2 565	-4,5	+1 298	+2,2	-5 099	-8,5
Crédit intérieur à caractère monétaire	297 086	+11 119	+3,9	+10 210	+3,6	-4 675	-1,7	+27 794	+10,3

Note méthodologique :

Les agrégats de monnaie et de placements liquides permettent d'évaluer la capacité de dépense des agents économiques résidents. Ils comprennent les moyens de paiement au sens strict (M1) et la quasi-monnaie (M3-M1) détenus par les ménages et les entreprises non financières ainsi que leurs placements financiers liquides (PL), c'est à dire ceux qui peuvent aisément être convertis en moyens de paiement sans risque important de perte en capital. Les agrégats PL sont classés par ordre de proximité décroissante avec la monnaie.

Appréhendées à l'actif du bilan du système bancaire, les contreparties sont calculées par référence à l'agrégat M3 et renseignent sur les sources de création monétaire, lesquelles sont d'origine externe (avoirs extérieurs nets) et interne (crédit intérieur à caractère monétaire). Le crédit intérieur à caractère monétaire est composé des créances du système bancaire sur l'État et sur l'économie, déduction faite des ressources à caractère non monétaire (voir renvoi 6 ci-dessous).

Renvoi :

- (1) L'agrégat M 1 est constitué de la monnaie fiduciaire (billets et pièces en circulation) et de la monnaie scripturale (dépôts à vue).
- (2) L'agrégat M 2 comprend, en plus de M 1, les placements à vue sous forme de comptes sur carnets.
- (3) L'agrégat M 3 est composé, en plus de M 2, de placements à terme effectués auprès du système bancaire sous forme de comptes et bons à échéance fixe et de certificats de dépôt.
- (4) L'agrégat PL1 est constitué des bons du Trésor à six mois émis dans le public et des titres de créances négociables, autres que les certificats de dépôt inclus dans M 3 (Bons du Trésor négociables, bons des sociétés de financement et billets de trésorerie) .
- (5) Les agrégats PL 2 et PL 3 sont constitués des titres émis respectivement par les OPCVM obligations et par les OPCVM actions et diversifiés.
- (6) Les ressources non monétaires comprennent les emprunts des banques (à l'exclusion de ceux contractés auprès des autres banques et de Bank Al-Maghrib), leurs provisions ainsi que l'excédent des fonds propres du système bancaire sur le total de ses immobilisations, de ses titres de participation et emplois assimilés.

(*) Situation provisoire.

Source: **BANK AL-MAGHRIB**

AGRÉGATS DE MONNAIE ⁽¹⁾

AVRIL 2005

Décembre 2003	Mars 2004	Avril 2004	<i>Encours de fin de mois en millions de dirhams</i>	Décembre 2004	Mars 2005	Avril 2005
77 019	77 502	78 004	. Billets mis en circulation par Bank Al-Maghrib	81 707	82 859	83 305
1 486	1 492	1 502	. Monnaies divisionnaires mises en circulation par Bank Al-Maghrib	1 582	1 592	1 597
78 505	78 994	79 506	Billets et monnaies mis en circulation par Bank Al-Maghrib	83 289	84 451	84 902
** 3 615	** 3 565	** 3 365	<i>A déduire: encaisses des banques et des comptables publics</i>	** 3 850	** 3 936	** 3 909
74 890	75 429	76 141	Sous total (I)	79 439	80 515	80 993
			Monnaie scripturale			
1 194	1 903	1 931	. Comptes créditeurs à vue auprès de Bank Al-Maghrib	1 664	2 857	3 581
166 454	167 354	165 565	. Comptes créditeurs à vue auprès des banques	185 783	188 988	192 992
2 913	2 880	2 808	. Comptes créditeurs à vue auprès du Service des chèques postaux	2 923	*	**
** 5 686	** 5 686	** 5 686	. Comptes créditeurs à vue auprès du Trésor	** 5 686	** 5 686	** 5 686
176 247	177 823	175 990	Sous total (II)	196 056	200 559	205 287
251 137	253 252	252 131	TOTAL M1 (I+II)	275 495	281 074	286 280
			Placements à vue (M 2 - M1)			
39 647	41 257	41 646	. Comptes d'épargne auprès des banques	43 569	44 945	45 243
8 196	8 691	8 779	. Comptes sur livrets auprès de la Caisse d'épargne nationale (C.E.N.)	9 349	**	**
47 843	49 948	50 425	Sous total (III)	52 918	54 294	54 592
298 980	303 200	302 556	TOTAL M 2 (I+II+III)	328 413	335 368	340 872
			Placements à terme (M 3 - M 2)			
215	215	215	. Certificats de dépôt ⁽²⁾	99	99	236
87 145	86 093	83 785	. Comptes à terme et bons à échéance fixe	87 642	86 867	89 057
87 360	86 308	84 000	Sous total (IV)	87 741	86 966	89 293
386 340	389 508	386 556	TOTAL M 3 (I+II+III+IV)	416 154	422 334	430 165

(1) A partir de décembre 2004, la situation comptable de Bank Al-Maghrib est élaborée sur la base du nouveau plan comptable .

(2) Souscriptions des entreprises non financières et des particuliers.

(*) Chiffre révisé.

(**) Chiffre provisoire.

Source: **BANK AL-MAGHRIB**

AGRÉGATS DE PLACEMENTS LIQUIDES ⁽¹⁾

AVRIL 2005

Décembre 2003	Mars 2004	Avril 2004	<i>Encours de fin de mois en millions de dirhams</i>	Décembre 2004	Mars 2005	Avril 2005
			PL 1			
2 998	2 748	2 789	. Bons du Trésor à 6 mois	2 930	*	*
4 374	5 555	4 068	. Bons du Trésor négociables ⁽²⁾	4 883	*	*
0	0	0	. Billets de trésorerie	0	0	0
721	720	723	. Bons émis par les sociétés de financement	719	715	715
8 093	9 023	7 580	Total PL1	8 532	9 155	9 155
			PL 2			
26 423	32 827	34 976	. Titres émis par les O.P.C.V.M. obligations	33 717	35 176	*
26 423	32 827	34 976	Total PL2	33 717	35 176	35 176
			PL 3			
1 752	2 353	2 426	. Titres émis par les O.P.C.V.M. actions et les O.P.C.V.M. diversifiés	2 408	2 363	*
1 752	2 353	2 426	Total PL3	2 408	2 363	2 363
36 268	44 203	44 982	TOTAL PL	44 657	46 694	46 694

(1) *Souscriptions des entreprises non financières et des particuliers.*

(2) *Encours des emprunts nationaux et des bons du Trésor émis par adjudication .*

(*) *Chiffre provisoire.*

Source: BANK AL-MAGHRIB

CONTREPARTIES DE M 3

AVRIL 2005

Décembre 2003	Mars 2004	Avril 2004	<i>Encours de fin de mois en millions de dirhams</i>	Décembre 2004	Mars 2005	Avril 2005
			AVOIRS EXTÉRIEURS NETS ⁽¹⁾			
122 351	125 398	124 687	. Avoirs extérieurs nets de Bank Al-Maghrib	135 731	144 166	141 791
5 110	5 125	6 135	. Avoirs extérieurs nets des banques	9 040	10 275	10 411
127 461	130 523	130 822	TOTAL (I)	144 771	154 441	152 202
			CRÉDIT INTÉRIEUR GLOBAL			
			A. Créances sur l'État ⁽¹⁾			
-7 185	-9 025	-11 605	. Créances de Bank Al-Maghrib	-8 254	-17 226	-16 459
77 123	78 947	74 751	. Créances des banques	72 033	69 883	70 136
* 8 599	* 8 566	* 8 494	. Créances des entreprises non financières et des particuliers ⁽²⁾	* 8 609	* 8 714	* 8 714
78 537	78 488	71 640	Sous total (A)	72 388	61 371	62 391
			B. Concours à l'économie ⁽¹⁾			
11 477	11 477	11 177	. Crédits de Bank Al-Maghrib	11 236	10 941	10 940
234 531	235 078	237 768	. Concours des banques ⁽³⁾	251 441	258 873	269 379
246 008	246 555	248 945	Sous total (B)	262 677	269 814	280 319
			C. Contrepartie des avoirs en compte sur livrets auprès de la Caisse d'épargne nationale ⁽⁴⁾			
8 196	8 691	8 779		9 349	9 349 *	9 349 *
332 741	333 734	329 364	TOTAL (A + B + C)	344 414	340 534	352 059
58 774	59 874	60 072	A déduire : . Ressources à caractère non monétaire	57 538	54 567	54 973
20 768	19 225	18 702	. Emprunts contractés par les banques ⁽⁵⁾	15 894	12 582	12 984
29 235	33 073	33 386	. Provisions constituées par les banques	33 572	34 845	34 953
8 771	7 576	7 984	. Fonds propres nets de Bank Al-Maghrib et des banques ⁽⁶⁾	8 072	7 140	7 036
273 967	273 860	269 292	CRÉDIT INTÉRIEUR À CARACTÈRE MONÉTAIRE (II)	286 876	285 967	297 086
401 428	404 383	400 114	TOTAL DES CONTREPARTIES (I + II)	431 647	440 408	449 288
-15 088	-14 875	-13 558	Solde des éléments divers ⁽⁷⁾	-15 493	-18 074	-19 123
386 340	389 508	386 556	Pour mémoire : Agrégat M 3	416 154	422 334	430 165

(1) Voir le détail des composantes des avoirs extérieurs nets, des créances sur l'État et des concours à l'économie respectivement dans les tableaux des pages 6, 7 et 8.

(2) Contrepartie des dépôts auprès de la Trésorerie générale et du Service des chèques postaux recensés dans la monnaie scripturale.

(3) Y compris les crédits accordés aux établissements publics.

(4) Les ressources collectées par la Caisse d'épargne nationale (C.E.N.) sont déposées auprès de la Caisse de dépôt et de gestion (C.D.G.). Elles ne peuvent faire l'objet d'une répartition entre les créances sur l'État et les concours à l'économie.

(5) Emprunts intérieurs et extérieurs contractés par les banques (voir ressources des banques, page 10).

(6) Excédent des fonds propres (capital et réserves) sur le total des immobilisations et du portefeuille de titres de participation.

(7) Excédent des autres éléments du passif du système bancaire sur les autres éléments de son actif.

(*) Chiffre provisoire.

Source: **BANK AL-MAGHRIB**

AVOIRS EXTÉRIEURS NETS

AVRIL 2005

Décembre 2003	Mars 2004	Avril 2004	<i>Encours de fin de mois en millions de dirhams</i>	Décembre 2004	Mars 2005	Avril 2005
			A. Avoirs extérieurs bruts de Bank Al-Maghrib			
1 960	1 960	1 960	. Avoirs en or	1 960	1 960	2 590
119 029	122 175	121 499	. Avoirs en devises convertibles	133 013	141 508	138 661
983	1 004	931	. Avoirs en D.T.S	988	944	883
1 294	1 294	1 294	. Souscription au F.M.I. - Tranche de réserve	1 294	1 294	1 294
268	274	273	. Souscription au Fonds Monétaire Arabe	263	267	269
0	0	0	. Avoirs en devises inconvertibles	0	0	0
123 534	126 707	125 957	Sous total	137 518	145 973	143 697
			B. Engagements extérieurs de Bank Al-Maghrib			
200	199	199	. Comptes des organismes internationaux	192	192	192
983	1 110	1 071	. Autres engagements	1 595	1 615	1 714
1 183	1 309	1 270	Sous total	1 787	1 807	1 906
122 351	125 398	124 687	I. Total des avoirs extérieurs nets de Bank Al-Maghrib (A - B)	135 731	144 166	141 791
8 713	9 172	11 045	C. Avoirs extérieurs bruts des banques ⁽¹⁾	12 392	14 508	14 265
3 603	4 047	4 910	D. Engagements extérieurs des banques ⁽²⁾	3 352	4 233	3 854
5 110	5 125	6 135	II. Total des avoirs extérieurs nets des banques (C - D)	9 040	10 275	10 411
127 461	130 523	130 822	TOTAL DES AVOIRS EXTÉRIEURS NETS (I + II)	144 771	154 441	152 202

(1) Il s'agit des avoirs en devises des banques et de leurs dépôts en devises chez leurs correspondants étrangers. Les dépôts des banques en devises auprès de Bank Al-Maghrib, qui constituent des créances sur un établissement résident, sont exclus de leurs avoirs extérieurs.

(2) Il s'agit essentiellement des comptes créditeurs des correspondants étrangers auprès des banques et des comptes créditeurs à vue et à terme des non résidents.

Source: **BANK AL-MAGHRIB**

CRÉANCES SUR L'ÉTAT

AVRIL 2005

Décembre 2003	Mars 2004	Avril 2004	<i>Encours de fin de mois en millions de dirhams</i>	Décembre 2004	Mars 2005	Avril 2005
			I. Créances de Bank Al-Maghrib			
			A. Créances propres de Bank Al-Maghrib			
5 500	5 500	5 500	. Avances à l'État ⁽¹⁾	5 500	5 500	5 500
0	0	0	. Traités douaniers et obligations cautionnées prises en pension	769	0	0
1 116	1 813	611	. Chèques pris à l'escompte	961	1 100	832
0	0	0	. Dépôts de Bank Al-Maghrib auprès du Service des chèques postaux	0	0	0
6 616	7 313	6 111	Total brut	7 230	6 600	6 332
*	*	*		*	*	*
13 801	16 338	17 716	<i>A déduire : Avoirs des comptes publics ⁽²⁾</i>	15 484	23 826	22 791
-7 185	-9 025	-11 605	Total net	-8 254	-17 226	-16 459
0	0	0	B. Bons du Trésor acquis sur le marché secondaire	0	0	0
-7 185	-9 025	-11 605	Sous total (I)	-8 254	-17 226	-16 459
			II. Créances des banques			
76 466	76 083	71 692	. Portefeuille d'effets publics	71 770	69 692	69 888
657	2 864	3 059	. Dépôts des banques auprès du Trésor et du Service des chèques postaux	263	191	248
77 123	78 947	74 751	Sous total (II)	72 033	69 883	70 136
			III. Créances des entreprises non financières et des particuliers			
*	*	*	. Contrepartie des dépôts auprès du Trésor et du Service des chèques postaux	*	*	*
8 599	8 566	8 494		8 609	8 714	8 714
8 599	8 566	8 494	Sous total (III)	8 609	8 714	8 714
78 537	78 488	71 640	TOTAL DES CRÉANCES SUR L'ÉTAT (I+II+III)	72 388	61 371	62 391

(1) Avances conventionnelles et facilités de caisse.

(2) Billets et monnaies détenus par les comptes publics ainsi que les comptes du Trésor et du Fonds Hassan II pour le développement économique et social auprès de Bank Al-Maghrib.

(*)Chiffre provisoire.

Source: BANK AL-MAGHRIB

CONCOURS A L'ÉCONOMIE ⁽¹⁾

AVRIL 2005

Décembre 2003	Mars 2004	Avril 2004	<i>Encours de fin de mois en millions de dirhams</i>	Décembre 2004	Mars 2005	Avril 2005
214 968	214 751	217 208	A. Crédits accordés aux entreprises et aux particuliers ⁽²⁾	227 523	234 841	244 731
68 848	67 016	67 987	. Comptes débiteurs et crédits de trésorerie	71 107	71 572	80 624
47 789	46 327	45 992	. Crédits à l'équipement	47 270	51 673	51 770
39 472	40 065	40 954	. Crédits immobiliers	45 571	48 657	48 152
9 492	9 366	9 366	. Crédits à la consommation	9 861	10 098	10 149
6 143	3 681	4 378	. Créances diverses sur la clientèle	5 644	5 422	5 132
43 224	48 296	48 531	. Créances en souffrance ⁽³⁾	48 070	47 419	48 904
17 191	17 633	17 829	B. Concours aux sociétés de financement	20 897	21 274	21 991
16 302	16 669	16 866	. Crédits	19 767	20 222	20 936
889	964	963	. Bons des sociétés de financement détenus par les banques	1 130	1 052	1 055
2 372	2 694	2 731	C. Portefeuille de titres de placement des banques ⁽⁴⁾	3 021	2 758	2 657
234 531	235 078	237 768	I/ Total des concours des banques (A + B + C)	251 441	258 873	269 379
11 477	11 477	11 177	II/ Crédits de Bank Al-Maghrib	11 236	10 941	10 940
246 008	246 555	248 945	TOTAL (I + II)	262 677	269 814	280 319

(1) La répartition des concours à l'économie est issue de la nouvelle situation comptable des banques élaborée depuis janvier 2000, date d'entrée en vigueur du nouveau plan comptable bancaire.

(2) Y compris les crédits accordés aux établissements publics.

(3) Créances pré-douteuses, créances douteuses et créances compromises, non compris les agios réservés.

(4) Souscriptions des banques aux titres émis par le secteur non bancaire.

Source: **BANK AL-MAGHRIB**

SITUATION COMPTABLE DE BANK AL-MAGHRIB ⁽¹⁾

AVRIL 2005

Décembre 2003	Mars 2004	Avril 2004	<i>Encours de fin de mois en millions de dirhams</i>	Décembre 2004	Mars 2005	Avril 2005
ACTIF						
123 534	126 707	125 957	Avoirs extérieurs ⁽²⁾	137 518	145 973	143 697
6 616	7 313	6 111	Concours financiers à l'État	7 230	6 600	6 332
5 500	5 500	5 500	. Avances conventionnelles	5 500	5 500	5 500
0	0	0	. Facilités de caisse	0	0	0
0	0	0	. Mobilisation de traites douanières et d'obligations cautionnées	769	0	0
1 116	1 813	611	. Chèques pris à crédit immédiat	961	1 100	832
11 550	11 531	11 223	Opérations de crédit	11 324	11 155	11 047
0	0	1	. Créances sur les banques	3	0	0
11 477	11 477	11 177	. Avances	11 236	10 941	10 940
73	54	45	. Autres avances	85	214	107
0	0	0	Bons du Trésor acquis sur le marché secondaire	0	0	0
2 646	2 658	2 527	Emploi du capital et des réserves	2 696	2 726	2 739
2 056	1 728	811	Divers	4 389	675	689
146 402	149 937	146 629	TOTAL	163 157	167 129	164 504
PASSIF						
78 505	78 994	79 506	Billets et monnaies en circulation	83 289	84 451	84 902
1 183	1 309	1 270	Engagements envers l'extérieur ⁽³⁾	1 787	1 807	1 906
49 914	52 741	51 279	Dépôts et autres engagements	60 976	64 914	62 106
122	2 817	4 183	. Comptes courants du Trésor	1	1 837	1 212
12 874	12 716	12 728	. Comptes courants du Fonds Hassan II ⁽⁴⁾	14 678	21 184	20 774
35 700	35 302	32 433	. Dépôts et engagements envers les banques	44 824	40 198	38 197
(30 460)	(29 739)	(30 042)	dont : .. Comptes courant des banques	(38 952)	(36 999)	(36 501)
(5 200)	(5 050)	(2 350)	.. Reprises de liquidités et facilités de dépôt à 24 heures	(5 654)	(2 000)	(0)
1 218	1 906	1 935	. Autres engagements	1 473	1 695	1 923
434	434	434	Allocations de droits de tirage spéciaux	434	434	434
5 369	5 369	5 415	Capital et réserves	5 325	5 416	5 416
10 997	11 090	8 725	Divers	11 346	10 107	9 740
146 402	149 937	146 629	TOTAL	163 157	167 129	164 504

(1) A partir de décembre 2004, la situation comptable de Bank Al-Maghrib est élaborée sur la base du nouveau plan comptable .

(2) Avoirs en or, droits de tirage spéciaux, devises convertibles et accords de paiement.

(3) Engagements en devises , en dirhams convertibles et en dirhams , comptes des organismes internationaux et accords de paiement.

(4) Fonds Hassan II pour le développement économique et social.

Source : **BANK AL-MAGHRIB**

EMPLOIS ET RESSOURCES DE L'ENSEMBLE DES BANQUES

AVRIL 2005

Décembre 2003	Mars 2004	Avril 2004	<i>Encours de fin de mois en millions de dirhams</i>	Décembre 2004	Mars 2005	Avril 2005
EMPLOIS						
40 448	41 660	38 782	. Valeurs en caisse et avoirs liquides	49 207	43 775	41 120
(345)	(255)	(290)	dont : . Billets étrangers et chèques en devises	(326)	(306)	(278)
(35 826)	(34 999)	(32 012)	. Dépôts en dirhams auprès de Bank Al-Maghrib	(44 707)	(39 279)	(36 491)
(657)	(2 864)	(3 059)	. Dépôts auprès du Trésor et du Service des chèques postaux	(263)	(191)	(248)
3 495	3 024	3 758	. Avoirs auprès des banques et prêts aux banques	3 114	3 886	3 803
8 368	8 917	10 755	. Correspondants étrangers et assimilés	12 066	14 202	13 987
76 466	76 083	71 692	. Portefeuille de bons du Trésor	71 770	69 692	69 888
231 270	231 420	234 074	. Crédits à l'économie ⁽¹⁾	247 290	255 063	265 667
10 964	11 464	11 564	. Portefeuille de titres de transaction et de placement	12 213	12 152	12 180
295	295	295	autres que les fonds d'État	267	454	500
7 408	7 511	7 575	. Certificats de dépôt acquis par les banques	7 795	7 888	7 968
889	964	963	. Bons et obligations B.N.D.E ; C.I.H ; C.N.C.A. et F.E.C.	1 130	1 052	1 055
2 372	2 694	2 731	souscrits par les banques	3 021	2 758	2 657
14 902	14 500	14 528	. Portefeuille de titres de participation et emplois assimilés	15 905	15 316	15 342
11 532	11 160	10 939	. Immobilisations	12 575	11 953	12 047
0	0	0	. Excédent des emplois divers sur les ressources diverses	0	0	0
397 445	398 228	396 092	TOTAL DES EMPLOIS	424 140	426 039	434 034
RESSOURCES						
166 454	167 354	165 565	. Comptes créditeurs à vue de la clientèle	185 783	188 988	192 992
109 515	111 881	113 154	. Comptes de chèques	123 594	126 568	128 436
(40 252)	(41 267)	(42 030)	dont : Comptes de chèques des marocains résidant à l'étranger	(45 730)	(46 799)	(47 368)
46 039	43 139	41 801	. Comptes courants	49 823	49 112	49 842
10 900	12 334	10 610	. Autres dépôts	12 366	13 308	14 714
39 647	41 257	41 646	. Comptes d'épargne	43 569	44 945	45 243
87 145	86 093	83 785	. Comptes à terme et bons à échéance fixe	87 642	86 867	89 057
2 204	1 465	1 465	. Certificats de dépôt	1 191	1 187	1 412
(215)	(215)	(215)	dont: Souscriptions des entreprises non financières et des particuliers	(99)	(99)	(236)
881	741	715	. Comptes créditeurs à vue et à terme en devises	595	937	773
12 633	12 242	13 212	des non résidents	12 506	13 156	12 006
1 558	2 249	1 583	. Engagements des banques envers les autres banques	1 470	-2 282	-1 647
2 722	3 306	4 195	. Emprunts nets auprès des organismes financiers ⁽²⁾	2 757	3 296	3 081
6 702	6 258	6 129	. Correspondants étrangers et assimilés	5 431	5 250	4 970
10 814	9 763	10 035	. Emprunts obligataires en dirhams	8 168	8 980	8 985
0	0	1	. Emprunts extérieurs à long terme	3	0	0
29 235	33 073	33 386	. Recours auprès de Bank Al-Maghrib	33 572	34 845	34 953
32 482	30 525	30 563	. Provisions	33 923	31 719	31 748
4 968	3 902	3 812	. Fonds propres	7 530	8 151	10 461
397 445	398 228	396 092	TOTAL DES RESSOURCES	424 140	426 039	434 034

(1) Y compris les crédits accordés aux sociétés de financement et aux établissements publics.

(2) Y compris les opérations de pensions avec les O.P.C.V.M.

Source: **BANK AL-MAGHRIB**

ÉVOLUTION DES AGRÉGATS DE MONNAIE ET
DE PLACEMENTS LIQUIDES

AVRIL 2005

En millions de dirhams	Encours					Variations							
	Décembre 2003	Avril 2004	Décembre 2004	Mars 2005	Avril 2005	1 mois 2005		4 mois 2005		4 mois 2004		12 mois	
						Avr. 05 / Mars 05		Avr.05 / Déc. 04		Avr. 04 / Déc.03		Avr. 05 / Avr.04	
						MDH	%	MDH	%	MDH	%	MDH	%
Monnaie fiduciaire	74 890	76 141	79 439	80 515	80 993	+478	+0,6	+1 554	+2,0	+1 251	+1,7	+4 852	+6,4
Monnaie scripturale	176 247	175 990	196 056	200 559	205 287	+4 728	+2,4	+9 231	+4,7	-257	-0,1	+29 297	+16,6
Comptes créditeurs à vue auprès :													
. de Bank Al -Maghrib	1 194	1 931	1 664	2 857	3 581	+724	+25,3	+1 917	+115,2	+737	+61,7	+1 650	+85,4
. des banques dont :	166 454	165 565	185 783	188 988	192 992	+4 004	+2,1	+7 209	+3,9	-889	-0,5	+27 427	+16,6
.. Comptes de chèques	109 515	113 154	123 594	126 568	128 436	+1 868	+1,5	+4 842	+3,9	+3 639	+3,3	+15 282	+13,5
(Comptes de chèques des marocains résidant à l'étranger)	(40 252)	(42 030)	(45 730)	(46 799)	(47 368)	(+569)	(1,2)	(+1 638)	(+3,6)	(+1 778)	(+4,4)	(+5 338)	(+12,7)
.. Comptes courants	46 039	41 801	49 823	49 112	49 842	+730	+1,5	+19	0,0	-4 238	-9,2	+8 041	+19,2
. du Trésor et du Service des chèques postaux	8 599	8 494	8 609	8 714	8 714	0	0,0	+105	+1,2	-105	-1,2	+220	+2,6
TOTAL M 1	251 137	252 131	275 495	281 074	286 280	+5 206	+1,9	+10 785	+3,9	+994	+0,4	+34 149	+13,5
Placements à vue (M 2- M 1)	47 843	50 425	52 918	54 294	54 592	+298	+0,5	+1 674	+3,2	+2 582	+5,4	+4 167	+8,3
. Comptes d'épargne auprès des banques	39 647	41 646	43 569	44 945	45 243	+298	+0,7	+1 674	+3,8	+1 999	+5,0	+3 597	+8,6
. Comptes sur livrets auprès de la C.E.N.	8 196	8 779	9 349	9 349	9 349	0	0,0	0	0,0	+583	+7,1	+570	+6,5
TOTAL M 2	298 980	302 556	328 413	335 368	340 872	+5 504	+1,6	+12 459	+3,8	+3 576	+1,2	+38 316	+12,7
Placements à terme (M3 - M2)	87 360	84 000	87 741	86 966	89 293	+2 327	+2,7	+1 552	+1,8	-3 360	-3,8	+5 293	+6,3
. Certificats de dépôt	215	215	99	99	236	137	+138,4	+137	+138,4	0	0,0	+21	+9,8
. Comptes et bons à échéance fixe auprès des banques	87 145	83 785	87 642	86 867	89 057	+2 190	+2,5	+1 415	+1,6	-3 360	-3,9	+5 272	+6,3
TOTAL M3	386 340	386 556	416 154	422 334	430 165	+7 831	+1,9	+14 011	+3,4	+216	+0,1	+43 609	+11,3
PL 1	8 093	7 580	8 532	9 155	9 155	0	0,0	+623	+7,3	-513	-6,3	+1 575	+20,8
PL 2	26 423	34 976	33 717	35 176	35 176	0	0,0	+1 459	+4,3	+8 553	+32,4	+200	+0,6
PL 3	1 752	2 426	2 408	2 363	2 363	0	0,0	-45	-1,9	+674	+38,5	-63	-2,6
TOTAL PL	36 268	44 982	44 657	46 694	46 694	0	0,0	+2 037	+4,6	+8 714	+24,0	+1 712	+3,8

Source: *BANK AL-MAGHRIB*

ÉVOLUTION DES CONTREPARTIES DE M3

AVRIL 2005

En millions de dirhams	Encours					Variations							
	Décembre 2003	Avril 2004	Décembre 2004	Mars 2005	Avril 2005	1 mois 2005		4 mois 2005		4 mois 2004		12 mois	
						Avr. 05 / Mars 05		Avr.05 / Déc. 04		Avr. 04 / Déc.03		Avr. 05 / Avr.04	
						M DH	%	M DH	%	M DH	%	M DH	%
Avoirs extérieurs nets													
. de Bank Al-Maghrif	122 351	124 687	135 731	144 166	141 791	-2 375	-1,6	+6 060	+4,5	+2 336	+1,9	+17 104	+13,7
. des banques	5 110	6 135	9 040	10 275	10 411	+136	+1,3	+1 371	+15,2	+1 025	+20,1	+4 276	+69,7
Total (I)	127 461	130 822	144 771	154 441	152 202	-2 239	-1,4	+7 431	+5,1	+3 361	+2,6	+21 380	+16,3
Crédit intérieur global													
A/ Créances sur l'État	78 537	71 640	72 388	61 371	62 391	+1 020	+1,7	-9 997	-13,8	-6 897	-8,8	-9 249	-12,9
. Créances nettes de Bank Al-Maghrif	-7 185	-11 605	-8 254	-17 226	-16 459	+767	-4,5	-8 205	+99,4	-4 420	+61,5	-4 854	+41,8
. Créances des banques	77 123	74 751	72 033	69 883	70 136	+253	+0,4	-1 897	-2,6	-2 372	-3,1	-4 615	-6,2
. Créances des particuliers et des entreprises non financières	8 599	8 494	8 609	8 714	8 714	0	0,0	+105	+1,2	-105	-1,2	+220	+2,6
B/ Concours à l'économie	246 008	248 945	262 677	269 814	280 319	+10 505	+3,9	+17 642	+6,7	+2 937	+1,2	+31 374	+12,6
. Crédits de Bank Al-Maghrif	11 477	11 177	11 236	10 941	10 940	-1	0,0	-296	-2,6	-300	-2,6	-237	-2,1
. Concours des banques	234 531	237 768	251 441	258 873	269 379	+10 506	+4,1	+17 938	+7,1	+3 237	+1,4	+31 611	+13,3
C/ Contrepartie des avoirs en comptes sur livrets auprès de la C.E.N.	8 196	8 779	9 349	9 349	9 349	0	0,0	0	0,0	+583	+7,1	+570	+6,5
Crédit intérieur global (A+B+C)	332 741	329 364	344 414	340 534	352 059	+11 525	+3,4	+7 645	+2,2	-3 377	-1,0	+22 695	+6,9
<i>A déduire : Ressources à caractère non monétaire</i>	<i>58 774</i>	<i>60 072</i>	<i>57 538</i>	<i>54 567</i>	<i>54 973</i>	<i>+406</i>	<i>+0,7</i>	<i>-2 565</i>	<i>-4,5</i>	<i>+1 298</i>	<i>+2,2</i>	<i>-5 099</i>	<i>-8,5</i>
Total du crédit intérieur à caractère monétaire (II)	273 967	269 292	286 876	285 967	297 086	+11 119	+3,9	+10 210	+3,6	-4 675	-1,7	+27 794	+10,3
Total des contreparties de M3 (I+II)	401 428	400 114	431 647	440 408	449 288	+8 880	+2,0	+17 641	+4,1	-1 314	-0,3	+49 174	+12,3
Balance des éléments divers	-15 088	-13 558	-15 493	-18 074	-19 123	-1 049		-3 630		+1 530		-5 565	
Pour mémoire : Agrégat M3	386 340	386 556	416 154	422 334	430 165	+7 831	+1,9	+14 011	+3,4	+216	+0,1	+43 609	+11,3

Source: *BANK AL-MAGHRIB*