

BANK AL-MAGHRIB

STATISTIQUES MONETAIRES

Sommaire

- Agrégats de monnaie (M1, M2, M3)
- Agrégats de placements liquides (PL1, PL2, PL3)
- Contreparties de M3
- Tableaux des ressources et emplois de Bank Al-Maghrib et des banques

MAI 2005



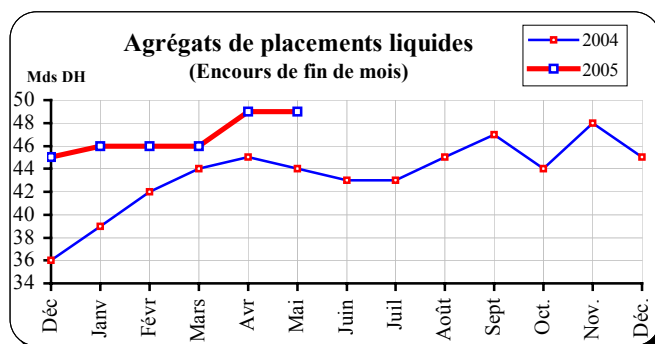
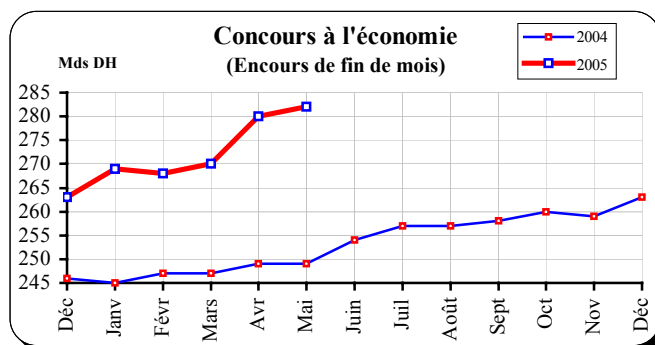
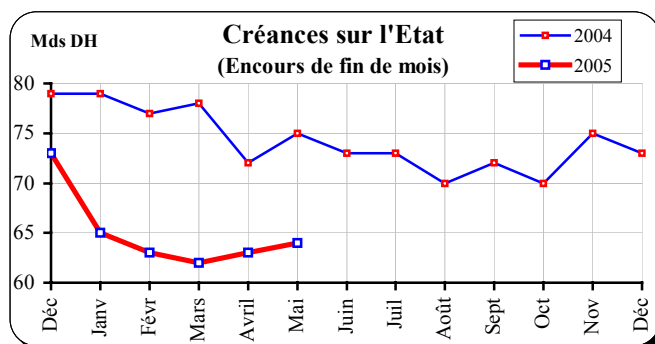
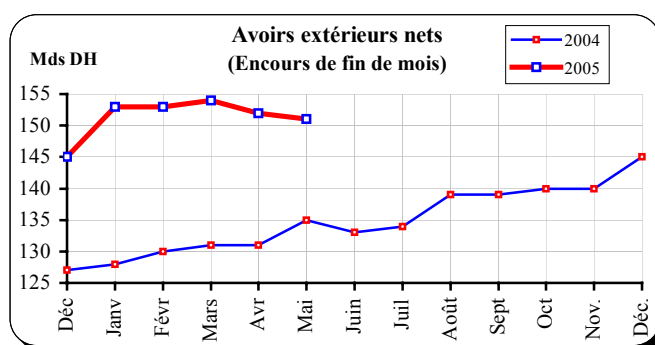
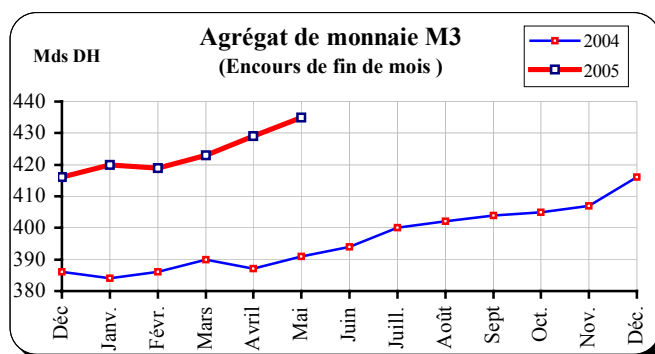
Internet : <http://www.bankalmaghrib.ma>

APERÇU SUR L'ÉVOLUTION MONÉTAIRE
MAI 2005

En mai 2005, l'agrégat de monnaie M3 a enregistré une hausse de 1,3%, sous l'effet de l'augmentation des créances nettes sur l'Etat de 2,2% et des concours à l'économie de 0,4%, les avoirs extérieurs nets ayant, en revanche, accusé une contraction de 1%. Cette évolution recouvre une expansion des dépôts à terme de 3,9% et un accroissement de la monnaie scripturale et des placements à vue respectivement de 0,9% et de 0,3%. La circulation fiduciaire est, quant à elle, demeurée inchangée d'un mois à l'autre.

Au terme des **cinq premiers mois de l'année 2005**, les avoirs extérieurs nets se sont renforcés de 5,9 milliards de dirhams ou 4,1%, à la faveur du maintien à un niveau soutenu des recettes au titre des voyages et des transferts des Marocains résidant à l'étranger. Pour leur part, les concours à l'économie ont marqué une expansion de 18,9 milliards ou 7,2%. En effet, les prêts de trésorerie et à l'équipement se sont accrus respectivement de 14,4% et de 10,8%, tandis que les crédits immobiliers et à la consommation se sont inscrits en hausse respectivement de 7,7% et de 4,3%. Quant aux créances nettes sur l'Etat, elles ont accusé un repli de 8,6 milliards ou 11,8%, recouvrant une amélioration de la position nette du Trésor auprès de Bank Al-Maghrif de 7,8 milliards et une diminution de ses recours aux concours bancaires de 936 millions de dirhams ou 1,3%. Cette évolution des sources de création monétaire s'est traduite par une progression des agrégats de monnaie chiffrée à 4,2% pour M1 et à 4,4% pour M3. Dans le même temps, l'encours des agrégats de placements liquides s'est élargi de 9,1%, consécutivement au renforcement des titres d'OPCVM obligataires de 9,9%.

Sur une **base annuelle**, de fin mai 2004 à fin mai 2005, le rythme de progression des agrégats de monnaie a atteint 12,2% pour M1 et 11,2% pour M3, au lieu respectivement de 11,2% et de 9,6% entre mai 2003 et mai 2004. Pour leur part, les agrégats de placements liquides ont connu une hausse de 11% contre une baisse de 2,7%. Au niveau des contreparties de M3, les avoirs extérieurs nets se sont renforcés de 15,8 milliards de dirhams ou 11,7% et les concours à l'économie de 32,1 milliards ou 12,9%, alors que les créances nettes sur l'Etat ont accusé une contraction de 11 milliards ou 14,6%.



S.M. 5

AGRÉGATS DE MONNAIE ET DE PLACEMENTS LIQUIDES

MAI 2005 (*)

	Encours à fin mai-05 en millions de dirhams	Variations							
		1 mois 2005		5 mois 2005		5 mois 2004		12 mois	
		Mai 05 / Avr. 05		Mai 05 / Déc. 04		Mai 04 / Déc.03		Mai 05 / Mai .04	
		M DH	%	M DH	%	M DH	%	M DH	%
AGRÉGATS DE MONNAIE									
M1 ⁽¹⁾	287 220	+1 864	+0,7	+11 449	+4,2	+4 801	+1,9	+31 282	+12,2
M2 - M1	54 753	+161	+0,3	+1 835	+3,5	+2 831	+5,9	+4 079	+8,0
M2 ⁽²⁾	341 973	+2 025	+0,6	+13 284	+4,0	+7 632	+2,6	+35 361	+11,5
M3 - M2	92 754	+3 461	+3,9	+5 013	+5,7	-2 907	-3,3	+8 301	+9,8
M3 ⁽³⁾	434 727	+5 486	+1,3	+18 297	+4,4	+4 725	+1,2	+43 662	+11,2

AGRÉGATS DE PLACEMENTS LIQUIDES									
PL 1 ⁽⁴⁾	9 206	+51	+0,6	+674	+7,9	-2 486	-30,7	+3 599	+64,2
PL 2 ⁽⁵⁾	37 060	0	0,0	+3 343	+9,9	+9 466	+35,8	+1 171	+3,3
PL 3 ⁽⁵⁾	2 396	0	0,0	-12	-0,5	+593	+33,8	+51	+2,2
Total PL	48 662	+51	+0,1	+4 005	+9,0	+7 573	+20,9	+4 821	+11,0

CONTREPARTIES DE M3									
Avoirs extérieurs nets	150 704	-1 498	-1,0	+5 933	+4,1	+7 455	+5,8	+15 788	+11,7
Crédit intérieur global	354 954	+2 591	+0,7	+10 263	+3,0	+564	+0,2	+21 649	+6,5
dont: . Créances sur l'État	(64 077)	(+1 382)	(+2,2)	(-8 588)	(-11,8)	(-3 488)	(-4,4)	(-10 972)	(-14,6)
. Concours à l'économie	(281 528)	(+1 209)	(+0,4)	(+18 851)	(+7,2)	(+3 406)	(+1,4)	(+32 114)	(+12,9)
A déduire: Ressources non monétaires ⁽⁶⁾	55 986	+529	+1,0	-1 391	-2,4	+4 075	+6,9	-6 863	-10,9
Crédit intérieur à caractère monétaire	298 968	+2 062	+0,7	+11 654	+4,1	-3 511	-1,3	+28 512	+10,5

Note méthodologique :

Les agrégats de monnaie et de placements liquides permettent d'évaluer la capacité de dépense des agents économiques résidents. Ils comprennent les moyens de paiement au sens strict (M1) et la quasi-monnaie (M3-M1) détenus par les ménages et les entreprises non financières ainsi que leurs placements financiers liquides (PL), c'est à dire ceux qui peuvent aisément être convertis en moyens de paiement sans risque important de perte en capital. Les agrégats PL sont classés par ordre de proximité décroissante avec la monnaie.

Appréhendées à l'actif du bilan du système bancaire, les contreparties sont calculées par référence à l'agrégat M3 et renseignent sur les sources de création monétaire, lesquelles sont d'origine externe (avoirs extérieurs nets) et interne (crédit intérieur à caractère monétaire). Le crédit intérieur à caractère monétaire est composé des créances du système bancaire sur l'État et sur l'économie, déduction faite des ressources à caractère non monétaire (voir renvoi 6 ci-dessous).

Renvoi :

- (1) L'agrégat M 1 est constitué de la monnaie fiduciaire (billets et pièces en circulation) et de la monnaie scripturale (dépôts à vue).
- (2) L'agrégat M 2 comprend, en plus de M 1, les placements à vue sous forme de comptes sur carnets.
- (3) L'agrégat M 3 est composé, en plus de M 2, de placements à terme effectués auprès du système bancaire sous forme de comptes et bons à échéance fixe et de certificats de dépôt.
- (4) L'agrégat PL1 est constitué des bons du Trésor à six mois émis dans le public et des titres de créances négociables, autres que les certificats de dépôt inclus dans M 3 (Bons du Trésor négociables, bons des sociétés de financement et billets de trésorerie) .
- (5) Les agrégats PL 2 et PL 3 sont constitués des titres émis respectivement par les OPCVM obligations et par les OPCVM actions et diversifiés.
- (6) Les ressources non monétaires comprennent les emprunts des banques (à l'exclusion de ceux contractés auprès des autres banques et de Bank Al-Maghrib), leurs provisions ainsi que l'excédent des fonds propres du système bancaire sur le total de ses immobilisations, de ses titres de participation et emplois assimilés.

(*) Situation provisoire.

Source: **BANK AL-MAGHRIB**

AGRÉGATS DE MONNAIE ⁽¹⁾

MAI 2005

Décembre 2003	Avril 2004	Mai 2004	<i>Encours de fin de mois en millions de dirhams</i>	Décembre 2004	Avril 2005	Mai 2005
77 019	78 004	77 284	. Billets mis en circulation par Bank Al-Maghrib	81 707	83 305	83 430
1 486	1 502	1 507	. Monnaies divisionnaires mises en circulation par Bank Al-Maghrib	1 582	1 597	1 600
78 505	79 506	78 791	Billets et monnaies mis en circulation par Bank Al-Maghrib	83 289	84 902	85 030
** 3 615	** 3 365	** 3 700	<i>A déduire: encaisses des banques et des comptables publics</i>	* 3 574	* 3 633	** 3 776
74 890	76 141	75 091	Sous total (I)	79 715	81 269	81 254
			Monnaie scripturale			
1 194	1 931	1 922	. Comptes créditeurs à vue auprès de Bank Al-Maghrib	1 664	3 581	2 508
166 454	165 565	170 346	. Comptes créditeurs à vue auprès des banques	185 783	191 765	194 717
2 913	2 808	2 893	. Comptes créditeurs à vue auprès du Service des chèques postaux	2 923	*	**
** 5 686	** 5 686	** 5 686	. Comptes créditeurs à vue auprès du Trésor	** 5 686	** 5 686	** 5 686
176 247	175 990	180 847	Sous total (II)	196 056	204 087	205 966
251 137	252 131	255 938	TOTAL M1 (I+II)	275 771	285 356	287 220
			Placements à vue (M 2 - M1)			
39 647	41 646	41 832	. Comptes d'épargne auprès des banques	43 569	45 243	45 404
8 196	8 779	8 842	. Comptes sur livrets auprès de la Caisse d'épargne nationale (C.E.N.)	9 349	** 9 349	** 9 349
47 843	50 425	50 674	Sous total (III)	52 918	54 592	54 753
298 980	302 556	306 612	TOTAL M 2 (I+II+III)	328 689	339 948	341 973
			Placements à terme (M 3 - M 2)			
215	215	215	. Certificats de dépôt ⁽²⁾	99	236	236
87 145	83 785	84 238	. Comptes à terme et bons à échéance fixe	87 642	89 057	92 518
87 360	84 000	84 453	Sous total (IV)	87 741	89 293	92 754
386 340	386 556	391 065	TOTAL M 3 (I+II+III+IV)	416 430	429 241	434 727

(1) A partir de décembre 2004, la situation comptable de Bank Al-Maghrib est élaborée sur la base du nouveau plan comptable .

(2) Souscriptions des entreprises non financières et des particuliers.

(*) Chiffre révisé.

(**) Chiffre provisoire.

Source: **BANK AL-MAGHRIB**

AGRÉGATS DE PLACEMENTS LIQUIDES ⁽¹⁾

MAI 2005

Décembre 2003	Avril 2004	Mai 2004	<i>Encours de fin de mois en millions de dirhams</i>	Décembre 2004	Avril * 2005	Mai ** 2005
			PL 1			
2 998	2 789	2 699	. Bons du Trésor à 6 mois	2 930	2 930	2 930
4 374	4 068	2 185	. Bons du Trésor négociables ⁽²⁾	4 883	5 510	5 510
0	0	0	. Billets de trésorerie	0	0	51
721	723	723	. Bons émis par les sociétés de financement	719	715	715
8 093	7 580	5 607	Total PL1...	8 532	9 155	9 206
			PL 2			
26 423	34 976	35 889	. Titres émis par les O.P.C.V.M. obligations	33 717	37 060	37 060
26 423	34 976	35 889	Total PL2...	33 717	37 060	37 060
			PL 3			
1 752	2 426	2 345	. Titres émis par les O.P.C.V.M. actions et les O.P.C.V.M. diversifiés	2 408	2 396	2 396
1 752	2 426	2 345	Total PL3...	2 408	2 396	2 396
36 268	44 982	43 841	TOTAL PL	44 657	48 611	48 662

(1) Souscriptions des entreprises non financières et des particuliers.

(2) Encours des emprunts nationaux et des bons du Trésor émis par adjudication .

(*) Chiffres révisés.

(**) Chiffres provisoires.

Source: **BANK AL-MAGHRIB**

CONTREPARTIES DE M 3

MAI 2005

Décembre 2003	Avril 2004	Mai 2004	<i>Encours de fin de mois en millions de dirhams</i>	Décembre 2004	Avril 2005	Mai 2005
			AVOIRS EXTÉRIEURS NETS ⁽¹⁾			
122 351	124 687	126 132	. Avoirs extérieurs nets de Bank Al-Maghrib	135 731	141 791	137 683
5 110	6 135	8 784	. Avoirs extérieurs nets des banques	9 040	10 411	13 021
127 461	130 822	134 916	TOTAL (I)	144 771	152 202	150 704
			CRÉDIT INTÉRIEUR GLOBAL			
			A. Créances sur l'État ⁽¹⁾			
-7 185	-11 605	-11 773	. Créances de Bank Al-Maghrib	-7 977	-16 182 *	-15 761
77 123	74 751	78 243	. Créances des banques	72 033	70 136	71 097
**	**	**	. Créances des entreprises non financières et des particuliers ⁽²⁾	**	**	**
8 599	8 494	8 579		8 609	8 741	8 741
78 537	71 640	75 049	Sous total (A)	72 665	62 695	64 077
			B. Concours à l'économie ⁽¹⁾			
11 477	11 177	11 177	. Crédits de Bank Al-Maghrib	11 236	10 940	7 649
234 531	237 768	238 237	. Concours des banques ⁽³⁾	251 441	269 379	273 879
246 008	248 945	249 414	Sous total (B)	262 677	280 319	281 528
			C. Contrepartie des avoirs en compte sur livrets auprès de la Caisse d'épargne nationale ⁽⁴⁾			
8 196	8 779	8 842		9 349	9 349 **	9 349 **
332 741	329 364	333 305	TOTAL (A + B + C)	344 691	352 363	354 954
58 774	60 072	62 849	A déduire : . Ressources à caractère non monétaire	57 377	55 457	55 986
20 768	18 702	20 990	. Emprunts contractés par les banques ⁽⁵⁾	15 733	13 469 *	13 306
29 235	33 386	33 498	. Provisions constituées par les banques	33 572	34 953	34 831
8 771	7 984	8 361	. Fonds propres nets de Bank Al-Maghrib et des banques ⁽⁶⁾	8 072	7 035 *	7 849
273 967	269 292	270 456	CRÉDIT INTÉRIEUR À CARACTÈRE MONÉTAIRE (II)	287 314	296 906	298 968
401 428	400 114	405 372	TOTAL DES CONTREPARTIES (I + II)	432 085	449 108	449 672
-15 088	-13 558	-14 307	Solde des éléments divers ⁽⁷⁾	-15 655	-19 867	-14 945
386 340	386 556	391 065	Pour mémoire : Agrégat M 3	416 430	429 241	434 727

(1) Voir le détail des composantes des avoirs extérieurs nets, des créances sur l'État et des concours à l'économie respectivement dans les tableaux des pages 6, 7 et 8.

(2) Contrepartie des dépôts auprès de la Trésorerie générale et du Service des chèques postaux recensés dans la monnaie scripturale.

(3) Y compris les crédits accordés aux établissements publics.

(4) Les ressources collectées par la Caisse d'épargne nationale (C.E.N.) sont déposées auprès de la Caisse de dépôt et de gestion (C.D.G.). Elles ne peuvent faire l'objet d'une répartition entre les créances sur l'État et les concours à l'économie.

(5) Emprunts intérieurs et extérieurs contractés par les banques (voir ressources des banques, page 10).

(6) Excédent des fonds propres (capital et réserves) sur le total des immobilisations et du portefeuille de titres de participation.

(7) Excédent des autres éléments du passif du système bancaire sur les autres éléments de son actif.

(*) Chiffre révisé.

(*) Chiffre provisoire.

Source: BANK AL-MAGHRIB

AVOIRS EXTÉRIEURS NETS

MAI 2005

Décembre 2003	Avril 2004	Mai 2004	<i>Encours de fin de mois en millions de dirhams</i>	Décembre 2004	Avril 2005	Mai 2005
			A. Avoirs extérieurs bruts de Bank Al-Maghrib			
1 960	1 960	1 960	. Avoirs en or	1 960	2 590	2 590
119 029	121 499	123 043	. Avoirs en devises convertibles	133 013	138 661	134 638
983	931	928	. Avoirs en D.T.S	988	883	893
1 294	1 294	1 294	. Souscription au F.M.I. - Tranche de réserve	1 294	1 294	1 294
268	273	272	. Souscription au Fonds Monétaire Arabe	263	269	271
0	0	0	. Avoirs en devises inconvertibles	0	0	0
123 534	125 957	127 497	Sous total	137 518	143 697	139 686
			B. Engagements extérieurs de Bank Al-Maghrib			
200	199	200	. Comptes des organismes internationaux	192	192	192
983	1 071	1 165	. Autres engagements	1 595	1 714	1 811
1 183	1 270	1 365	Sous total	1 787	1 906	2 003
122 351	124 687	126 132	I.Total des avoirs extérieurs nets de Bank Al-Maghrib (A - B)	135 731	141 791	137 683
8 713	11 045	12 368	C. Avoirs extérieurs bruts des banques ⁽¹⁾	12 392	14 265	17 761
3 603	4 910	3 584	D. Engagements extérieurs des banques ⁽²⁾	3 352	3 854	4 740
5 110	6 135	8 784	II. Total des avoirs extérieurs nets des banques (C - D)	9 040	10 411	13 021
127 461	130 822	134 916	TOTAL DES AVOIRS EXTÉRIEURS NETS (I + II)	144 771	152 202	150 704

(1) Il s'agit des avoirs en devises des banques et de leurs dépôts en devises chez leurs correspondants étrangers. Les dépôts des banques en devises auprès de Bank Al-Maghrib, qui constituent des créances sur un établissement résident, sont exclus de leurs avoirs extérieurs.

(2) Il s'agit essentiellement des comptes créditeurs des correspondants étrangers auprès des banques et des comptes créditeurs à vue et à terme des non résidents.

Source: **BANK AL-MAGHRIB**

CRÉANCES SUR L'ÉTAT

MAI 2005

Décembre 2003	Avril 2004	Mai 2004	<i>Encours de fin de mois en millions de dirhams</i>	Décembre 2004	Avril 2005	Mai 2005
			I. Créances de Bank Al-Maghrib			
			A. Créances propres de Bank Al-Maghrib			
5 500	5 500	5 500	. Avances à l'État ⁽¹⁾	5 500	5 500	5 500
0	0	0	. Traités douaniers et obligations cautionnées prises en pension	769	0	0
1 116	611	1 030	. Chèques pris à l'escompte	961	832	1 416
0	0	0	. Dépôts de Bank Al-Maghrib auprès du Service des chèques postaux	0	0	0
6 616	6 111	6 530	Total brut	7 230	6 332	6 916
**	**	**		**	*	*
13 801	17 716	18 303	A déduire : Avoirs des comptables publics ⁽²⁾	15 207	22 514	22 677
-7 185	-11 605	-11 773	Total net	-7 977	-16 182	-15 761
0	0	0	B. Bons du Trésor acquis sur le marché secondaire	0	0	0
-7 185	-11 605	-11 773	Sous total (I)...	-7 977	-16 182	-15 761
			II. Créances des banques			
76 466	71 692	74 969	. Portefeuille d'effets publics	71 770	69 888	70 845
657	3 059	3 274	. Dépôts des banques auprès du Trésor et du Service des chèques postaux	263	248	252
77 123	74 751	78 243	Sous total (II)...	72 033	70 136	71 097
			III. Créances des entreprises non financières et des particuliers			
**	**	**	. Contrepartie des dépôts auprès du Trésor et du Service des chèques postaux	**	**	**
8 599	8 494	8 579		8 609	8 741	8 741
8 599	8 494	8 579	Sous total (III)...	8 609	8 741	8 741
78 537	71 640	75 049	TOTAL DES CRÉANCES SUR L'ÉTAT (I+II+III)	72 665	62 695	64 077

(1) Avances conventionnelles et facilités de caisse.

(2) Billets et monnaies détenus par les comptables publics ainsi que les comptes du Trésor et du Fonds Hassan II pour le développement économique et social auprès de Bank Al-Maghrib.

(*) Chiffre révisé.

(*) Chiffre provisoire.

Source: BANK AL-MAGHRIB

CONCOURS A L'ÉCONOMIE ⁽¹⁾

MAI 2005

Décembre 2003	Avril 2004	Mai 2004	<i>Encours de fin de mois en millions de dirhams</i>	Décembre 2004	Avril 2005	Mai 2005
214 968	217 208	217 908	A. Crédits accordés aux entreprises et aux particuliers ⁽²⁾	227 523	244 731	248 124
68 848	67 987	67 425	. Comptes débiteurs et crédits de trésorerie	71 107	80 624	81 377
47 789	45 992	46 695	. Crédits à l'équipement	47 270	51 770	52 398
39 472	40 954	41 541	. Crédits immobiliers	45 571	48 152	49 081
9 492	9 366	9 479	. Crédits à la consommation	9 861	10 149	10 288
6 143	4 378	4 299	. Créances diverses sur la clientèle	5 644	5 132	6 224
43 224	48 531	48 469	. Créances en souffrance ⁽³⁾	48 070	48 904	48 756
17 191	17 829	17 640	B. Concours aux sociétés de financement	20 897	21 991	23 101
16 302	16 866	16 708	. Crédits	19 767	20 936	22 025
889	963	932	. Bons des sociétés de financement détenus par les banques	1 130	1 055	1 076
2 372	2 731	2 689	C. Portefeuille de titres de placement des banques ⁽⁴⁾	3 021	2 657	2 654
234 531	237 768	238 237	I/ Total des concours des banques (A + B + C)	251 441	269 379	273 879
11 477	11 177	11 177	II/ Crédits de Bank Al-Maghrib	11 236	10 940	7 649
246 008	248 945	249 414	TOTAL (I + II)	262 677	280 319	281 528

(1) La répartition des concours à l'économie est issue de la nouvelle situation comptable des banques élaborée depuis janvier 2000, date d'entrée en vigueur du nouveau plan comptable bancaire.

(2) Y compris les crédits accordés aux établissements publics.

(3) Créances pré-douteuses, créances douteuses et créances compromises, non compris les agios réservés.

(4) Souscriptions des banques aux titres émis par le secteur non bancaire.

Source: **BANK AL-MAGHRIB**

SITUATION COMPTABLE DE BANK AL-MAGHRIB ⁽¹⁾

MAI 2005

Décembre 2003	Avril 2004	Mai 2004	<i>Encours de fin de mois en millions de dirhams</i>	Décembre 2004	Avril 2005	Mai 2005
ACTIF						
123 534	125 957	127 497	Avoirs extérieurs ⁽²⁾	137 518	143 697	139 686
6 616	6 111	6 530	Concours financiers à l'État	7 230	6 332	6 916
5 500	5 500	5 500	. Avances conventionnelles	5 500	5 500	5 500
0	0	0	. Facilités de caisse	0	0	0
0	0	0	. Mobilisation de traites douanières et d'obligations cautionnées	769	0	0
1 116	611	1 030	. Chèques pris à crédit immédiat	961	832	1 416
11 550	11 223	11 230	Opérations de crédit	11 324	11 047	7 785
0	1	0	. Créances sur les banques	3	0	0
11 477	11 177	11 177	. Avances	11 236	10 940	7 649
73	45	53	. Autres avances	85	107	136
0	0	0	Bons du Trésor acquis sur le marché secondaire	0	0	0
2 646	2 527	2 584	Emploi du capital et des réserves	2 696	2 739	2 745
2 056	811	769	Divers	4 389	689	467
146 402	146 629	148 610	TOTAL	163 157	164 504	157 599
PASSIF						
78 505	79 506	78 791	Billets et monnaies en circulation	83 289	84 902	85 030
1 183	1 270	1 365	Engagements envers l'extérieur ⁽³⁾	1 787	1 906	2 003
49 914	51 279	53 673	Dépôts et autres engagements	60 976	62 106	58 503
122	4 183	3 511	. Comptes courants du Trésor	1	1 212	3 079
12 874	12 728	13 987	. Comptes courants du Fonds Hassan II ⁽⁴⁾	14 678	20 774	19 070
35 700	32 433	34 248	. Dépôts et engagements envers les banques	44 824	38 197	34 399
(30 460)	(30 042)	(30 288)	dont : .. Comptes courant des banques	(38 952)	(36 501)	(33 807)
(5 200)	(2 350)	(3 920)	.. Reprises de liquidités et facilités de dépôt à 24 heures	(5 654)	(0)	(0)
1 218	1 935	1 927	. Autres engagements	1 473	1 923	1 955
434	434	434	Allocations de droits de tirage spéciaux	434	434	434
5 369	5 415	5 415	Capital et réserves	5 325	5 416	5 416
10 997	8 725	8 932	Divers	11 346	9 740	6 213
146 402	146 629	148 610	TOTAL	163 157	164 504	157 599

(1) A partir de décembre 2004, la situation comptable de Bank Al-Maghrib est élaborée sur la base du nouveau plan comptable .

(2) Avoirs en or, droits de tirage spéciaux, devises convertibles et accords de paiement.

(3) Engagements en devises convertibles, comptes des organismes internationaux et accords de paiement.

(4) Fonds Hassan II pour le développement économique et social.

Source: **BANK AL-MAGHRIB**

EMPLOIS ET RESSOURCES DE L'ENSEMBLE DES BANQUES

MAI 2005

Décembre 2003	Avril 2004	Mai 2004	<i>Encours de fin de mois en millions de dirhams</i>	Décembre 2004	Avril 2005	Mai 2005
EMPLOIS						
40 448	38 782	41 874	. Valeurs en caisse et avoirs liquides	49 207	41 120	39 998
(345)	(290)	(300)	dont : . Billets étrangers et chèques en devises	(326)	(278)	(268)
(35 826)	(32 012)	(34 640)	. Dépôts en dirhams auprès de Bank Al-Maghrib	(44 707)	(36 491)	(35 247)
(657)	(3 059)	(3 274)	. Dépôts auprès du Trésor et du Service des chèques postaux	(263)	(248)	(252)
3 495	3 758	4 584	. Avoirs auprès des banques et prêts aux banques	3 114	3 803	7 639
8 368	10 755	12 068	. Correspondants étrangers et assimilés	12 066	13 987	17 493
76 466	71 692	74 969	. Portefeuille de bons du Trésor	71 770	69 888	70 845
231 270	234 074	234 616	. Crédits à l'économie ⁽¹⁾	247 290	265 667	270 149
10 964	11 564	11 495	. Portefeuille de titres de transaction et de placement autres que les fonds d'État	12 213	12 180	12 235
295	295	295	. Certificats de dépôt acquis par les banques	267	500	498
7 408	7 575	7 579	. Bons et obligations B.N.D.E ; C.I.H ; C.N.C.A. et F.E.C. souscrits par les banques	7 795	7 968	8 007
889	963	932	. Bons des sociétés de financement détenus par les banques	1 130	1 055	1 076
2 372	2 731	2 689	. Titres émis par les entreprises non bancaires	3 021	2 657	2 654
14 902	14 528	14 587	. Portefeuille de titres de participation et emplois assimilés	15 905	15 342	15 302
11 532	10 939	10 989	. Immobilisations	12 575	12 047	12 228
0	0	0	. Excédent des emplois divers sur les ressources diverses	0	0	0
397 445	396 092	405 182	TOTAL DES EMPLOIS	424 140	434 034	445 889
RESSOURCES						
166 454	165 565	170 346	. Comptes créditeurs à vue de la clientèle	185 783	191 765	194 717
109 515	113 154	113 894	. Comptes de chèques	123 594	128 436	129 359
(40 252)	(42 030)	(42 559)	dont : Comptes de chèques des marocains résidant à l'étranger	(45 730)	(47 368)	(47 773)
46 039	41 801	44 095	. Comptes courants	49 823	49 842*	51 676
10 900	10 610	12 357	. Autres dépôts	12 366	13 487	13 682
39 647	41 646	41 832	. Comptes d'épargne	43 569	45 243	45 404
87 145	83 785	84 238	. Comptes à terme et bons à échéance fixe	87 642	89 057	92 518
2 204	1 465	1 465	. Certificats de dépôt	1 191	1 412	1 412
(215)	(215)	(215)	dont: Souscriptions des entreprises non financières et des particuliers	(99)	(236)	(236)
881	715	681	. Comptes créditeurs à vue et à terme en devises des non résidents	595	773*	791
12 633	13 212	13 940	. Engagements des banques envers les autres banques	12 668	12 749*	17 486
1 558	1 583	4 051	. Emprunts nets auprès des organismes financiers ⁽²⁾	3 347	1 785	1 889
2 722	4 195	2 903	. Correspondants étrangers et assimilés	2 757	3 081	3 949
6 702	6 129	6 042	. Emprunts obligataires en dirhams	5 431	4 970*	4 902
10 814	10 035	9 942	. Emprunts extérieurs à long terme	6 130	6 038	5 837
0	1	0	. Recours auprès de Bank Al-Maghrib	3	0	0
29 235	33 386	33 498	. Provisions	33 572	34 953*	34 831
32 482	30 563	31 106	. Fonds propres	33 923	31 747	32 708
4 968	3 812	5 138	. Excédent des ressources diverses sur les emplois divers	7 529	10 461	9 445
397 445	396 092	405 182	TOTAL DES RESSOURCES	424 140	434 034	445 889

(1) Y compris les crédits accordés aux sociétés de financement et aux établissements publics.

(2) Y compris les opérations de pensions avec les O.P.C.V.M.

(*) Chiffre révisé.

Source: BANK AL-MAGHRIB

**ÉVOLUTION DES AGRÉGATS DE MONNAIE ET
DE PLACEMENTS LIQUIDES**

MAI 2005

En millions de dirhams	Encours					Variations							
	Décembre 2003	Mai 2004	Décembre 2004	Avril 2005	Mai 2005	1 mois 2005		5 mois 2005		5 mois 2004		12 mois	
						Mai 05 / Avr. 05		Mai 05 / Déc. 04		Mai 04 / Déc.03		Mai 05 / Mai .04	
						M DH	%	M DH	%	M DH	%	M DH	%
Monnaie fiduciaire	74 890	75 091	79 715	81 269	81 254	-15	0,0	+1 539	+1,9	+201	+0,3	+6 163	+8,2
Monnaie scripturale	176 247	180 847	196 056	204 087	205 966	+1 879	+0,9	+9 910	+5,1	+4 600	+2,6	+25 119	+13,9
Comptes créditeurs à vue auprès :													
. de Bank Al -Maghrib	1 194	1 922	1 664	3 581	2 508	-1 073	-30,0	+844	+50,7	+728	+61,0	+586	+30,5
. des banques dont :	166 454	170 346	185 783	191 765	194 717	+2 952	+1,5	+8 934	+4,8	+3 892	+2,3	+24 371	+14,3
.. Comptes de chèques	109 515	113 894	123 594	128 436	129 359	+923	+0,7	+5 765	+4,7	+4 379	+4,0	+15 465	+13,6
(Comptes de chèques des marocains résidant à l'étranger)	(40 252)	(42 559)	(45 730)	(47 368)	(47 773)	(+405)	(+0,9)	(+2 043)	(+4,5)	(+2 307)	(+5,7)	(+5 214)	(+12,3)
.. Comptes courants	46 039	44 095	49 823	49 842	51 676	+1 834	+3,7	+1 853	+3,7	-1 944	-4,2	+7 581	+17,2
. du Trésor et du Service des chèques postaux	8 599	8 579	8 609	8 741	8 741	0	0,0	+132	+1,5	-20	-0,2	+162	+1,9
TOTAL M 1	251 137	255 938	275 771	285 356	287 220	+1 864	+0,7	+11 449	+4,2	+4 801	+1,9	+31 282	+12,2
Placements à vue (M 2- M 1)	47 843	50 674	52 918	54 592	54 753	+161	+0,3	+1 835	+3,5	+2 831	+5,9	+4 079	+8,0
. Comptes d'épargne auprès des banques	39 647	41 832	43 569	45 243	45 404	+161	+0,4	+1 835	+4,2	+2 185	+5,5	+3 572	+8,5
. Comptes sur livrets auprès de la C.E.N.	8 196	8 842	9 349	9 349	9 349	0	0,0	0	0,0	+646	+7,9	+507	+5,7
TOTAL M 2	298 980	306 612	328 689	339 948	341 973	+2 025	+0,6	+13 284	+4,0	+7 632	+2,6	+35 361	+11,5
Placements à terme (M3 - M2)	87 360	84 453	87 741	89 293	92 754	+3 461	+3,9	+5 013	+5,7	-2 907	-3,3	+8 301	+9,8
. Certificats de dépôt	215	215	99	236	236	0	0,0	+137	+138,4	0	0,0	+21	+9,8
. Comptes et bons à échéance fixe auprès des banques	87 145	84 238	87 642	89 057	92 518	+3 461	+3,9	+4 876	+5,6	-2 907	-3,3	+8 280	+9,8
TOTAL M3	386 340	391 065	416 430	429 241	434 727	+5 486	+1,3	+18 297	+4,4	+4 725	+1,2	+43 662	+11,2
PL 1	8 093	5 607	8 532	9 155	9 206	+51	+0,6	+674	+7,9	-2 486	-30,7	+3 599	+64,2
PL 2	26 423	35 889	33 717	37 060	37 060	0	0,0	+3 343	+9,9	+9 466	+35,8	+1 171	+3,3
PL 3	1 752	2 345	2 408	2 396	2 396	0	0,0	-12	-0,5	+593	+33,8	+51	+2,2
TOTAL PL	36 268	43 841	44 657	48 611	48 662	+51	+0,1	+4 005	+9,0	+7 573	+20,9	+4 821	+11,0

Source: BANK AL-MAGHRIB

ÉVOLUTION DES CONTREPARTIES DE M3

MAI 2005

En millions de dirhams	Encours					Variations							
	Décembre 2003	Mai 2004	Décembre 2004	Avril 2005	Mai 2005	1 mois 2005		5 mois 2005		5 mois 2004		12 mois	
						Mai 05 / Avr. 05		Mai 05 / Déc. 04		Mai 04 / Déc.03		Mai 05 / Mai .04	
						MDH	%	MDH	%	MDH	%	MDH	%
Avoirs extérieurs nets													
. de Bank Al-Maghrib	122 351	126 132	135 731	141 791	137 683	-4 108	-2,9	+1 952	+1,4	+3 781	+3,1	+11 551	+9,2
. des banques	5 110	8 784	9 040	10 411	13 021	+2 610	+25,1	+3 981	+44,0	+3 674	+71,9	+4 237	+48,2
Total (I)	127 461	134 916	144 771	152 202	150 704	-1 498	-1,0	+5 933	+4,1	+7 455	+5,8	+15 788	+11,7
Crédit intérieur global													
A/ Créances sur l'État	78 537	75 049	72 665	62 695	64 077	+1 382	+2,2	-8 588	-11,8	-3 488	-4,4	-10 972	-14,6
. Créances nettes de Bank Al-Maghrib	-7 185	-11 773	-7 977	-16 182	-15 761	+421	-2,6	-7 784	+97,6	-4 588	+63,9	-3 988	+33,9
. Créances des banques	77 123	78 243	72 033	70 136	71 097	+961	+1,4	-936	-1,3	+1 120	+1,5	-7 146	-9,1
. Créances des particuliers et des entreprises non financières	8 599	8 579	8 609	8 741	8 741	0	0,0	+132	+1,5	-20	-0,2	+162	+1,9
B/ Concours à l'économie	246 008	249 414	262 677	280 319	281 528	+1 209	+0,4	+18 851	+7,2	+3 406	+1,4	+32 114	+12,9
. Crédits de Bank Al-Maghrib	11 477	11 177	11 236	10 940	7 649	-3 291	-30,1	-3 587	-31,9	-300	-2,6	-3 528	-31,6
. Concours des banques	234 531	238 237	251 441	269 379	273 879	+4 500	+1,7	+22 438	+8,9	+3 706	+1,6	+35 642	+15,0
C/ Contrepartie des avoirs en comptes sur livrets auprès de la C.E.N.	8 196	8 842	9 349	9 349	9 349	0	0,0	0	0,0	+646	+7,9	507	5,7
Crédit intérieur global (A+B+C)	332 741	333 305	344 691	352 363	354 954	+2 591	+0,7	+10 263	+3,0	+564	+0,2	+21 649	+6,5
<i>A déduire : Ressources à caractère non monétaire</i>	<i>58 774</i>	<i>62 849</i>	<i>57 377</i>	<i>55 457</i>	<i>55 986</i>	<i>+529</i>	<i>+1,0</i>	<i>-1 391</i>	<i>-2,4</i>	<i>+4 075</i>	<i>+6,9</i>	<i>-6 863</i>	<i>-10,9</i>
Total du crédit intérieur à caractère monétaire (II)	273 967	270 456	287 314	296 906	298 968	+2 062	+0,7	+11 654	+4,1	-3 511	-1,3	+28 512	+10,5
Total des contreparties de M3 (I+II)	401 428	405 372	432 085	449 108	449 672	+564	+0,1	+17 587	+4,1	+3 944	+1,0	+44 300	+10,9
Balance des éléments divers	-15 088	-14 307	-15 655	-19 867	-14 945	+4 922		+710		+781		-638	
Pour mémoire : Agrégat M3	386 340	391 065	416 430	429 241	434 727	+5 486	+1,3	+18 297	+4,4	+4 725	+1,2	+43 662	+11,2

Source: BANK AL-MAGHRIB