

BANK AL-MAGHRIB

STATISTIQUES MONETAIRES

Sommaire

- Agrégats de monnaie (M1, M2, M3)
- Agrégats de placements liquides (PL1, PL2, PL3)
- Contreparties de M3
- Tableaux des ressources et emplois de Bank Al-Maghrib et des banques

JUIN 2005



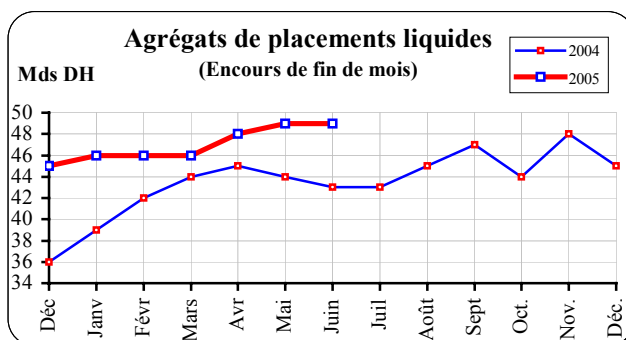
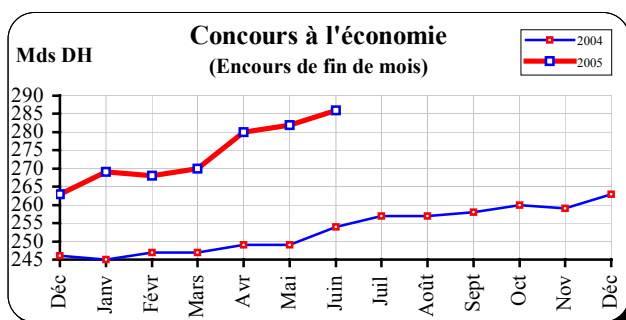
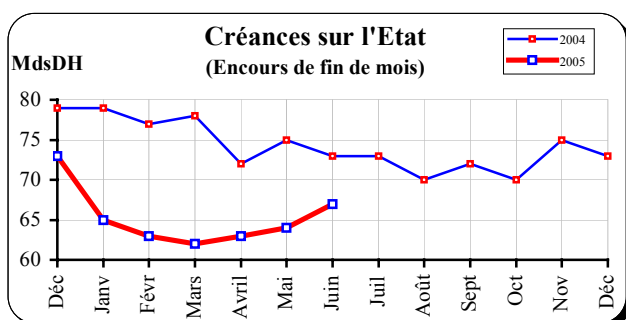
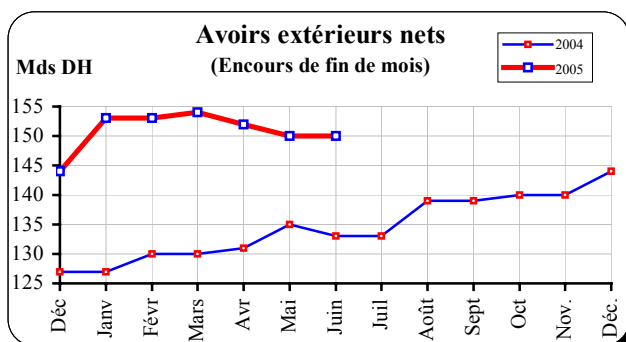
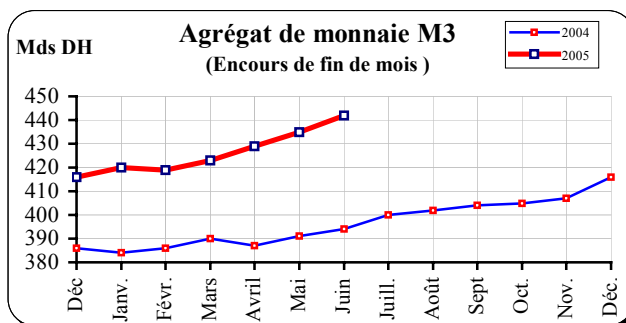
Internet : <http://www.bankalmaghrib.ma>

APERÇU SUR L'ÉVOLUTION MONÉTAIRE
JUIN 2005

En juin 2005, l'agrégat de monnaie M3 s'est inscrit en hausse de 1,5%, en relation avec l'accroissement des concours à l'économie de 1,7% et la diminution de la position nette du Trésor auprès de Bank Al-Maghrif, les avoirs extérieurs nets ayant accusé un repli de 0,3%. Cette évolution s'est traduite par une expansion des dépôts en comptes courants, entraînant un élargissement de la monnaie scripturale de 3%. La circulation fiduciaire et les placements à vue ont, pour leur part, augmenté de 0,8% et de 0,4%, alors que les dépôts à terme se sont inscrits en baisse de 0,3%.

Au terme du **premier semestre de l'année 2005**, les avoirs extérieurs nets se sont renforcés de 5,4 milliards de dirhams ou 3,8%, à la faveur de la poursuite de la croissance soutenue des recettes au titre des voyages et des transferts des Marocains résidant à l'étranger. Pour leur part, les concours à l'économie ont marqué une expansion de 23,6 milliards ou 9%. En effet, les prêts de trésorerie et à l'équipement ont progressé respectivement de 18,9% et de 14%, tandis que les crédits immobiliers et à la consommation ont enregistré des hausses respectives de 10,1% et de 7,5%. Quant aux créances nettes sur l'Etat, elles ont accusé une contraction de 5,4 milliards ou 7,5%, recouvrant une amélioration de la position nette du Trésor auprès de Bank Al-Maghrif de 5,1 milliards et une diminution de ses recours aux concours bancaires de 531 millions. Cette évolution des sources de création monétaire s'est traduite par une progression des agrégats de monnaie chiffrée à 6,6% pour M1 et à 6% pour M3. Dans le même temps, l'encours des agrégats de placements liquides s'est élargi de 10,6%, consécutivement notamment au renforcement des titres d'OPCVM obligataires de 9,8%.

Sur une **base annuelle**, de fin juin 2004 à fin juin 2005, le rythme de progression des agrégats de monnaie a atteint 12,5% pour M1 et 12% pour M3, au lieu respectivement de 12 % et de 9,5% entre juin 2003 et juin 2004. Pour leur part, les agrégats de placements liquides ont connu une hausse de 15,4% au lieu de 2%. Au niveau des contreparties de M3, les avoirs extérieurs nets se sont renforcés de 17 milliards de dirhams ou 12,8% et les concours à l'économie de 31,9 milliards ou 12,5%, alors que la position nette du Trésor auprès du système bancaire s'est améliorée de plus de 7%.



S.M. 6

AGRÉGATS DE MONNAIE ET DE PLACEMENTS LIQUIDES

JUIN 2005 ^(*)

	Encours à fin juin-05 en millions de dirhams	Variations							
		1 mois 2005		6 mois 2005		6 mois 2004		12 mois	
		Juin 05 / Mai 05		Juin 05 / Déc. 04		Juin 04 / Déc.03		Juin 05 / Juin 04	
		M DH	%	M DH	%	M DH	%	M DH	%
AGRÉGATS DE MONNAIE									
M1 ⁽¹⁾	294 077	+6 786	+2,4	+18 306	+6,6	+10 282	+4,1	+32 658	+12,5
M2 - M1	54 957	+204	+0,4	+2 039	+3,9	+2 529	+5,3	+4 585	+9,1
M2 ⁽²⁾	349 034	+6 990	+2,0	+20 345	+6,2	+12 811	+4,3	+37 243	+11,9
M3 - M2	92 497	-257	-0,3	+4 756	+5,4	-4 897	-5,6	+10 034	+12,2
M3 ⁽³⁾	441 531	+6 733	+1,5	+25 101	+6,0	+7 914	+2,0	+47 277	+12,0

AGRÉGATS DE PLACEMENTS LIQUIDES									
PL 1 ⁽⁴⁾	9 986	-1	0,0	+1 454	+17,0	-2 299	-28,4	+4 192	+72,4
PL 2 ⁽⁵⁾	37 019	0	0,0	+3 302	+9,8	+8 192	+31,0	+2 404	+6,9
PL 3 ⁽⁵⁾	2 395	0	0,0	-13	-0,5	+640	+36,5	+3	+0,1
Total PL	49 400	-1	0,0	+4 743	+10,6	+6 533	+18,0	+6 599	+15,4

CONTREPARTIES DE M3									
Avoirs extérieurs nets	149 870	-488	-0,3	+5 429	+3,8	+5 721	+4,5	+16 956	+12,8
Crédit intérieur global	362 943	+7 843	+2,2	+18 186	+5,3	+3 424	+1,0	+26 778	+8,0
dont: . Créances sur l'État	(67 251)	(+3 103)	(+4,8)	(-5 414)	(-7,5)	(-5 688)	(-7,2)	(-5 598)	(-7,7)
. Concours à l'économie	(286 343)	(+4 740)	(+1,7)	(+23 600)	(+9,0)	(+8 407)	(+3,4)	(+31 928)	(+12,5)
<i>A déduire: Ressources non monétaires ⁽⁶⁾</i>	<i>56 043</i>	<i>+329</i>	<i>+0,6</i>	<i>-1 071</i>	<i>-1,9</i>	<i>+4 608</i>	<i>+7,9</i>	<i>-7 071</i>	<i>-11,2</i>
Crédit intérieur à caractère monétaire	306 900	+7 514	+2,5	+19 257	+6,7	-1 184	-0,4	+33 849	+12,4

Note méthodologique :

Les agrégats de monnaie et de placements liquides permettent d'évaluer la capacité de dépense des agents économiques résidents. Ils comprennent les moyens de paiement au sens strict (M1) et la quasi-monnaie (M3-M1) détenus par les ménages et les entreprises non financières ainsi que leurs placements financiers liquides (PL), c'est à dire ceux qui peuvent aisément être convertis en moyens de paiement sans risque important de perte en capital. Les agrégats PL sont classés par ordre de proximité décroissante avec la monnaie.

Appréhendées à l'actif du bilan du système bancaire, les contreparties sont calculées par référence à l'agrégat M3 et renseignent sur les sources de création monétaire, lesquelles sont d'origine externe (avoirs extérieurs nets) et interne (crédit intérieur à caractère monétaire). Le crédit intérieur à caractère monétaire est composé des créances du système bancaire sur l'État et sur l'économie, déduction faite des ressources à caractère non monétaire (voir renvoi 6 ci-dessous).

Renvoi :

- (1) L'agrégat M 1 est constitué de la monnaie fiduciaire (billets et pièces en circulation) et de la monnaie scripturale (dépôts à vue).
- (2) L'agrégat M 2 comprend, en plus de M 1, les placements à vue sous forme de comptes sur carnets.
- (3) L'agrégat M 3 est composé, en plus de M 2, de placements à terme effectués auprès du système bancaire sous forme de comptes et bons à échéance fixe et de certificats de dépôt.
- (4) L'agrégat PL1 est constitué des bons du Trésor à six mois émis dans le public et des titres de créances négociables, autres que les certificats de dépôt inclus dans M 3 (Bons du Trésor négociables, bons des sociétés de financement et billets de trésorerie) .
- (5) Les agrégats PL 2 et PL 3 sont constitués des titres émis respectivement par les OPCVM obligations et par les OPCVM actions et diversifiés.
- (6) Les ressources non monétaires comprennent les emprunts des banques (à l'exclusion de ceux contractés auprès des autres banques et de Bank Al-Maghrib), leurs provisions ainsi que l'excédent des fonds propres du système bancaire sur le total de ses immobilisations, de ses titres de participation et emplois assimilés.

(*) Situation provisoire.

Source: **BANK AL-MAGHRIB**

AGRÉGATS DE MONNAIE ⁽¹⁾

JUIN 2005

Décembre 2003	Mai 2004	Juin 2004	<i>Encours de fin de mois en millions de dirhams</i>	Décembre 2004	Mai 2005	Juin 2005
77 019	77 284	77 982	. Billets mis en circulation par Bank Al-Maghrib	81 707	83 430	84 074
1 486	1 507	1 520	. Monnaies divisionnaires mises en circulation par Bank Al-Maghrib	1 582	1 600	1 604
78 505	78 791	79 502	Billets et monnaies mis en circulation par Bank Al-Maghrib	83 289	85 030	85 678
** 3 615	** 3 700	** 3 673	<i>A déduire: encaisses des banques et des comptables publics</i>	** 3 574	** 3 776	** 3 743
74 890	75 091	75 829	Sous total (I)	79 715	81 254	81 935
			Monnaie scripturale			
1 194	1 922	2 305	. Comptes créditeurs à vue auprès de Bank Al-Maghrib	1 664	2 508*	1 857
166 454	170 346	174 698	. Comptes créditeurs à vue auprès des banques	185 783	194 717	201 473
2 913	2 893	2 901	. Comptes créditeurs à vue auprès du Service des chèques postaux	2 923	* 3 126	** 3 126
** 5 686	** 5 686	** 5 686	. Comptes créditeurs à vue auprès du Trésor	** 5 686	** 5 686	** 5 686
176 247	180 847	185 590	Sous total (II)	196 056	206 037	212 142
251 137	255 938	261 419	TOTAL M1 (I+II)	275 771	287 291	294 077
			Placements à vue (M 2 - M1)			
39 647	41 832	41 471	. Comptes d'épargne auprès des banques	43 569	45 404	45 608
8 196	8 842	8 901	. Comptes sur livrets auprès de la Caisse d'épargne nationale (C.E.N.)	9 349	** 9 349	** 9 349
47 843	50 674	50 372	Sous total (III)	52 918	54 753	54 957
298 980	306 612	311 791	TOTAL M 2 (I+II+III)	328 689	342 044	349 034
			Placements à terme (M 3 - M 2)			
215	215	215	. Certificats de dépôt ⁽²⁾	99	236	236
87 145	84 238	82 248	. Comptes à terme et bons à échéance fixe	87 642	92 518	92 261
87 360	84 453	82 463	Sous total (IV)	87 741	92 754	92 497
386 340	391 065	394 254	TOTAL M 3 (I+II+III+IV)	416 430	434 798	441 531

(1) A partir de décembre 2004, la situation comptable de Bank Al-Maghrib est élaborée sur la base du nouveau plan comptable.

(2) Souscriptions des entreprises non financières et des particuliers.

(*) Chiffre révisé.

(**) Chiffre provisoire.

Source: BANK AL-MAGHRIB

AGRÉGATS DE PLACEMENTS LIQUIDES ⁽¹⁾

JUIN 2005

Décembre 2003	Mai 2004	Juin 2004	<i>Encours de fin de mois en millions de dirhams</i>	Décembre 2004	Mai 2005	Juin 2005 ^{**}
			PL 1			
2 998	2 699	2 930	. Bons du Trésor à 6 mois	2 930	2 930 [*]	2 930
4 374	2 185	2 141	. Bons du Trésor négociables ⁽²⁾	4 883	6 291	6 291
0	0	0	. Billets de trésorerie	0	51	51
721	723	723	. Bons émis par les sociétés de financement	719	715	714
8 093	5 607	5 794	Total PL1...	8 532	9 987	9 986
			PL 2			
26 423	35 889	34 615	. Titres émis par les O.P.C.V.M. obligations	33 717	37 019 ^{**}	37 019
26 423	35 889	34 615	Total PL2...	33 717	37 019	37 019
			PL 3			
1 752	2 345	2 392	. Titres émis par les O.P.C.V.M. actions et les O.P.C.V.M. diversifiés	2 408	2 395 ^{**}	2 395
1 752	2 345	2 392	Total PL3...	2 408	2 395	2 395
36 268	43 841	42 801	TOTAL PL	44 657	49 401	49 400

(1) Souscriptions des entreprises non financières et des particuliers.

(2) Encours des emprunts nationaux et des bons du Trésor émis par adjudication .

(*) Chiffre révisé.

(**) Chiffres provisoires.

Source: **BANK AL-MAGHRIB**

CONTREPARTIES DE M 3

JUIN 2005

Décembre 2003	Mai 2004	Juin 2004	<i>Encours de fin de mois en millions de dirhams</i>	Décembre 2004	Mai 2005	Juin 2005
			AVOIRS EXTÉRIEURS NETS ⁽¹⁾			
122 083 *	125 860 *	126 088 *	. Avoirs extérieurs nets de Bank Al-Maghrib	135 401 *	137 337 *	133 968
5 110	8 784	6 826	. Avoirs extérieurs nets des banques	9 040	13 021	15 902
127 193	134 644	132 914	TOTAL (I)	144 441	150 358	149 870
			CRÉDIT INTÉRIEUR GLOBAL			
			A. Créances sur l'État ⁽¹⁾			
-7 185	-11 773	-10 628	. Créances de Bank Al-Maghrib	-7 977	-15 761	-13 063
77 123	78 243	74 890	. Créances des banques	72 033	71 097	71 502
8 599	8 579	8 587	. Créances des entreprises non financières et des particuliers ⁽²⁾	8 609	8 812	8 812
78 537	75 049	72 849	Sous total (A)	72 665	64 148	67 251
			B. Concours à l'économie ⁽¹⁾			
11 477	11 177	11 177	. Crédits de Bank Al-Maghrib	11 302 *	7 724 *	7 686
234 531	238 237	243 238	. Concours des banques ⁽³⁾	251 441	273 879	278 657
246 008	249 414	254 415	Sous total (B)	262 743	281 603	286 343
			C. Contrepartie des avoirs en compte sur livrets auprès de la Caisse d'épargne nationale ⁽⁴⁾			
8 196	8 842	8 901		9 349	9 349 **	9 349 **
332 741	333 305	336 165	TOTAL (A + B + C)	344 757	355 100	362 943
58 506	62 577	63 114	A déduire : . Ressources à caractère non monétaire	57 114	55 714	56 043
20 768	20 990	20 216	. Emprunts contractés par les banques ⁽⁵⁾	15 733	13 306	12 939
29 235	33 498	35 332	. Provisions constituées par les banques	33 572	34 831	34 877
8 503	8 089	7 566	. Fonds propres nets de Bank Al-Maghrib et des banques ⁽⁶⁾	7 809	7 577 *	8 227
274 235	270 728	273 051	CRÉDIT INTÉRIEUR À CARACTÈRE MONÉTAIRE (II)	287 643	299 386	306 900
401 428	405 372	405 965	TOTAL DES CONTREPARTIES (I + II)	432 084	449 744	456 770
-15 088	-14 307	-11 711	Solde des éléments divers ⁽⁷⁾	-15 654	-14 946	-15 239
386 340	391 065	394 254	Pour mémoire : Agrégat M 3	416 430	434 798	441 531

(1) Voir le détail des composantes des avoirs extérieurs nets, des créances sur l'État et des concours à l'économie respectivement dans les tableaux des pages 6, 7 et 8.

(2) Contrepartie des dépôts auprès de la Trésorerie générale et du Service des chèques postaux recensés dans la monnaie scripturale.

(3) Y compris les crédits accordés aux établissements publics.

(4) Les ressources collectées par la Caisse d'épargne nationale (C.E.N.) sont déposées auprès de la Caisse de dépôt et de gestion (C.D.G). Elles ne peuvent faire l'objet d'une répartition entre les créances sur l'État et les concours à l'économie.

(5) Emprunts intérieurs et extérieurs contractés par les banques (voir ressources des banques, page 10).

(6) Excédent des fonds propres (capital et réserves) sur le total des immobilisations et du portefeuille de titres de participation.

(7) Excédent des autres éléments du passif du système bancaire sur les autres éléments de son actif.

(*) Chiffre révisé.

(**) Chiffre provisoire.

Source: BANK AL-MAGHRIB

AVOIRS EXTÉRIEURS NETS

JUIN 2005

Décembre 2003	Mai 2004	Juin 2004	<i>Encours de fin de mois en millions de dirhams</i>	Décembre 2004	Mai 2005	Juin 2005
			A. Avoirs extérieurs bruts de Bank Al-Maghrib ⁽¹⁾			
1 960	1 960	1 960	. Avoirs en or	1 960	2 590	2 590
* 119 029	* 123 043	* 123 510	. Avoirs en devises convertibles	* 132 946	* 134 563	131 281
983	928	931	. Avoirs en D.T.S	988	893	897
1 294	1 294	1 294	. Souscription au F.M.I. - Tranche de réserve	1 294	1 294	1 294
0	0	0	. Avoirs en devises inconvertibles	0	0	0
123 266	127 225	127 695	Sous total	137 188	139 340	136 062
			B. Engagements extérieurs de Bank Al-Maghrib			
200	200	200	. Comptes des organismes internationaux	192	192	196
983	1 165	1 407	. Autres engagements	1 595	1 811	1 898
1 183	1 365	1 607	Sous total	1 787	2 003	2 094
122 083	125 860	126 088	I. Total des avoirs extérieurs nets de Bank Al-Maghrib (A - B)	135 401	137 337	133 968
8 713	12 368	10 983	C. Avoirs extérieurs bruts des banques ⁽²⁾	12 392	17 761	20 051
3 603	3 584	4 157	D. Engagements extérieurs des banques ⁽³⁾	3 352	4 740	4 149
5 110	8 784	6 826	II. Total des avoirs extérieurs nets des banques (C - D)	9 040	13 021	15 902
127 193	134 644	132 914	TOTAL DES AVOIRS EXTÉRIEURS NETS (I + II)	144 441	150 358	149 870

(1) La souscription au Fonds Monétaire Arabe est exclue des avoirs extérieurs et reclassée dans l'emploi du capital et des réserves

(2) Il s'agit des avoirs en devises des banques et de leurs dépôts en devises chez leurs correspondants étrangers. Les dépôts des banques en devises auprès de Bank Al-Maghrib, qui constituent des créances sur un établissement résident, sont exclus de leurs avoirs extérieurs.

(3) Il s'agit essentiellement des comptes créditeurs des correspondants étrangers auprès des banques et des comptes créditeurs à vue et à terme des non résidents.

(*) Chiffre révisé.

Source: BANK AL-MAGHRIB

CRÉANCES SUR L'ÉTAT

JUIN 2005

Décembre 2003	Mai 2004	Juin 2004	<i>Encours de fin de mois en millions de dirhams</i>	Décembre 2004	Mai 2005	Juin 2005
			I. Créances de Bank Al-Maghrib			
			A. Créances propres de Bank Al-Maghrib			
5 500	5 500	5 500	. Avances à l'État ⁽¹⁾	5 500	5 500	5 500
0	0	0	. Traités douaniers et obligations cautionnées prises en pension	769	0	0
1 116	1 030	903	. Chèques pris à l'escompte	961	1 416	1 307
0	0	0	. Dépôts de Bank Al-Maghrib auprès du Service des chèques postaux	0	0	0
6 616	6 530	6 403	Total brut	7 230	6 916	6 807
**	**	**		**	**	**
13 801	18 303	17 031	<i>A déduire : Avoirs des comptables publics ⁽²⁾</i>	15 207	22 677	19 870
-7 185	-11 773	-10 628	Total net	-7 977	-15 761	-13 063
0	0	0	B. Bons du Trésor acquis sur le marché secondaire	0	0	0
-7 185	-11 773	-10 628	Sous total (I)...	-7 977	-15 761	-13 063
			II. Créances des banques			
76 466	74 969	71 686	. Portefeuille d'effets publics	71 770	70 845	71 223
657	3 274	3 204	. Dépôts des banques auprès du Trésor et du Service des chèques postaux	263	252	279
77 123	78 243	74 890	Sous total (II)...	72 033	71 097	71 502
			III. Créances des entreprises non financières et des particuliers			
**	**	**	. Contrepartie des dépôts auprès du Trésor et du Service des chèques postaux	**	**	**
8 599	8 579	8 587		8 609	8 812	8 812
8 599	8 579	8 587	Sous total (III)...	8 609	8 812	8 812
78 537	75 049	72 849	TOTAL DES CRÉANCES SUR L'ÉTAT (I+II+III)	72 665	64 148	67 251

(1) Avances conventionnelles et facilités de caisse.

(2) Billets et monnaies détenus par les comptables publics ainsi que les comptes du Trésor et du Fonds Hassan II pour le développement économique et social auprès de Bank Al-Maghrib.

(*) Chiffre révisé.

(**) Chiffre provisoire.

Source: **BANK AL-MAGHRIB**

CONCOURS A L'ÉCONOMIE ⁽¹⁾

JUIN 2005

Décembre 2003	Mai 2004	Juin 2004	<i>Encours de fin de mois en millions de dirhams</i>	Décembre 2004	Mai 2005	Juin 2005
214 968	217 908	221 901	A. Crédits accordés aux entreprises et aux particuliers ⁽²⁾	227 523	248 124	254 296
68 848	67 425	70 374	. Comptes débiteurs et crédits de trésorerie	71 107	81 377	84 515
47 789	46 695	46 419	. Crédits à l'équipement	47 270	52 398	53 876
39 472	41 541	42 251	. Crédits immobiliers	45 571	49 081	50 187
9 492	9 479	9 605	. Crédits à la consommation	9 861	10 288	10 597
6 143	4 299	4 564	. Créances diverses sur la clientèle	5 644	6 224	6 101
43 224	48 469	48 688	. Créances en souffrance ⁽³⁾	48 070	48 756	49 020
17 191	17 640	18 653	B. Concours aux sociétés de financement	20 897	23 101	23 410
16 302	16 708	17 758	. Crédits	19 767	22 025	22 316
889	932	895	. Bons des sociétés de financement détenus par les banques	1 130	1 076	1 094
2 372	2 689	2 684	C. Portefeuille de titres de placement des banques ⁽⁴⁾	3 021	2 654	951
234 531	238 237	243 238	I/ Total des concours des banques (A + B + C)	251 441	273 879	278 657
*	*	*	II/ Crédits de Bank Al-Maghrib	*	*	
11 477	11 177	11 177		11 302	7 724	7 686
246 008	249 414	254 415	TOTAL (I + II)	262 743	281 603	286 343

(1) La répartition des concours à l'économie est issue de la nouvelle situation comptable des banques élaborée depuis janvier 2000, date d'entrée en vigueur du nouveau plan comptable bancaire.

(2) Y compris les crédits accordés aux établissements publics.

(3) Créances pré douteuses, créances douteuses et créances compromises, non compris les agios réservés.

(4) Souscriptions des banques aux titres émis par le secteur non bancaire.

(*) Chiffre révisé.

Source: **BANK AL-MAGHRIB**

SITUATION COMPTABLE DE BANK AL-MAGHRIB ⁽¹⁾

JUIN 2005

Décembre 2003	Mai 2004	Juin 2004	<i>Encours de fin de mois en millions de dirhams</i>	Décembre 2004	Mai 2005	Juin 2005
ACTIF						
123 266	127 225	127 695	Avoirs extérieurs ⁽²⁾⁽³⁾	137 188	139 340	136 062
6 616	6 530	6 403	Concours financiers à l'État	7 230	6 916	6 807
5 500	5 500	5 500	. Avances conventionnelles	5 500	5 500	5 500
0	0	0	. Facilités de caisse	0	0	0
0	0	0	. Mobilisation de traites douanières et d'obligations cautionnées	769	0	0
1 116	1 030	903	. Chèques pris à crédit immédiat	961	1 416	1 307
11 550	11 230	11 250	Opérations de crédit	11 391	7 859	10 873
0	0	3	. Créances sur les banques	3	0	3 000
11 477	11 177	11 177	. Avances	11 302 [*]	7 724 [*]	7 686
73	53	70	. Autres avances	86	135	187
0	0	0	Bons du Trésor acquis sur le marché secondaire	0	0	0
2 914	2 856	2 861	Emploi du capital et des réserves	2 959	3 016	3 038
2 056	769	935	Divers	4 389	467	631
146 402	148 610	149 144	TOTAL	163 157	157 598	157 411
PASSIF						
78 505	78 791	79 502	Billets et monnaies en circulation	83 289	85 030	85 678
1 183	1 365	1 607	Engagements envers l'extérieur ⁽⁴⁾	1 787	2 003	2 094
49 914	53 673	53 037	Dépôts et autres engagements	60 976	58 503	57 232
122	3 511	2 419	. Comptes courants du Trésor	1	3 079	2 996
12 874	13 987	13 807	. Comptes courants du Fonds Hassan II ⁽⁵⁾	14 678	19 070	16 346
35 700	34 248	34 502	. Dépôts et engagements envers les banques	44 824	34 398	36 183
(30 460)	(30 288)	(32 431)	dont : .. Comptes courant des banques	(38 952)	(33 807)	(35 949)
(5 200)	(3 920)	(2 030)	.. Reprises de liquidités et facilités de dépôt à 24 heures	(5 654)	(0)	(0)
1 218	1 927	2 309	. Autres engagements	1 473	1 956	1 707
434	434	434	Allocations de droits de tirage spéciaux	434	434	434
5 369	5 415	5 415	Capital et réserves	5 325	5 415	5 416
10 997	8 932	9 149	Divers	11 346	6 213	6 557
146 402	148 610	149 144	TOTAL	163 157	157 598	157 411

(1) A partir de décembre 2004, la situation comptable de Bank Al-Maghrif est élaborée sur la base du nouveau plan comptable .

(2) Avoirs en or, droits de tirage spéciaux, devises convertibles et accords de paiement.

(3) La souscription au Fonds Monétaire Arabe est exclue des avoirs extérieurs et reclassée dans l'emploi du capital et des réserves

(4) Engagements en devises , en dirhams convertibles et en dirhams , comptes des organismes internationaux et accords de paiement.

(5) Fonds Hassan II pour le développement économique et social.

(*) Chiffre révisé.

Source : **BANK AL-MAGHRIB**

EMPLOIS ET RESSOURCES DE L'ENSEMBLE DES BANQUES

JUIN 2005

Décembre 2003	Mai 2004	Juin 2004	<i>Encours de fin de mois en millions de dirhams</i>	Décembre 2004	Mai 2005	Juin 2005
EMPLOIS						
40 448	41 874	41 568	. Valeurs en caisse et avoirs liquides	49 207	39 998	40 656
(345)	(300)	(279)	dont : . Billets étrangers et chèques en devises	(326)	(268)	(260)
(35 826)	(34 640)	(34 483)	. Dépôts en dirhams auprès de Bank Al-Maghrib	(44 707)	(35 247)	(35 976)
(657)	(3 274)	(3 204)	. Dépôts auprès du Trésor et du Service des chèques postaux	(263)	(252)	(279)
3 495	4 584	4 667	. Avoirs auprès des banques et prêts aux banques	3 114	7 639	10 164
8 368	12 068	10 704	. Correspondants étrangers et assimilés	12 066	17 493	19 791
76 466	74 969	71 686	. Portefeuille de bons du Trésor	71 770	70 845	71 223
231 270	234 616	239 659	. Crédits à l'économie ⁽¹⁾	247 290	270 149	276 612
. Portefeuille de titres de transaction et de placement						
10 964	11 495	11 457	autres que les fonds d'État	12 213	12 235	11 936
295	295	295	. Certificats de dépôt acquis par les banques	267	498	1 863
	0	0	. Bons et obligations B.N.D.E ; C.I.H ; C.N.C.A. et F.E.C.		0	0
7 408	7 579	7 583	souscrits par les banques	7 795	8 007	8 028
889	932	895	. Bons des sociétés de financement détenus par les banques	1 130	1 076	1 094
2 372	2 689	2 684	. Titres émis par les entreprises non bancaires	3 021	2 654	951
14 902	14 587	19 987	. Portefeuille de titres de participation et emplois assimilés	15 905	15 302	15 368
11 532	10 989	10 892	. Immobilisations	12 575	12 228	12 375
0	0	0	. Excédent des emplois divers sur les ressources diverses	0	0	0
397 445	405 182	410 620	TOTAL DES EMPLOIS	424 140	445 889	458 125
RESSOURCES						
166 454	170 346	174 698	. Comptes créditeurs à vue de la clientèle	185 783	194 717	201 473
109 515	113 894	116 618	. Comptes de chèques	123 594	129 359	129 157
(40 252)	(42 559)	(43 800)	dont : Comptes de chèques des marocains résidant à l'étranger	(45 730)	(47 773)	(48 883)
46 039	44 095	46 359	. Comptes courants	49 823	51 676	57 684
10 900	12 357	11 721	. Autres dépôts	12 366	13 682	14 632
39 647	41 832	41 471	. Comptes d'épargne	43 569	45 404	45 608
87 145	84 238	82 248	. Comptes à terme et bons à échéance fixe	87 642	92 518	92 261
2 204	1 465	1 465	. Certificats de dépôt	1 191	1 412	1 410
(215)	(215)	(215)	dont: Souscriptions des entreprises non financières et des particuliers	(99)	(236)	(236)
881	681	690	. Comptes créditeurs à vue et à terme en devises	595	791	728
12 633	13 940	14 950	des non résidents	12 668	17 486	19 619
1 558	4 051	2 866	. Engagements des banques envers les autres banques	3 347	1 889	3 210
2 722	2 903	3 467	. Emprunts nets auprès des organismes financiers ⁽²⁾	2 757	3 949	3 421
6 702	6 042	6 492	. Correspondants étrangers et assimilés	5 431	4 902	4 827
10 814	9 942	9 903	. Emprunts obligataires en dirhams	6 130	5 837	5 591
0	0	3	. Emprunts extérieurs à long terme	3	0	3 000
29 235	33 498	35 332	. Recours auprès de Bank Al-Maghrib	33 572	34 831	34 877
32 482	31 106	35 891	. Provisions	33 923	32 708	33 592
4 968	5 138	1 144	. Fonds propres	7 529	9 445	8 508
397 445	405 182	410 620	. Excédent des ressources diverses sur les emplois divers	424 140	445 889	458 125
TOTAL DES RESSOURCES						

(1) Y compris les crédits accordés aux sociétés de financement et aux établissements publics.

(2) Y compris les opérations de pensions avec les O.P.C.V.M.

Source: BANK AL-MAGHRIB

**ÉVOLUTION DES AGRÉGATS DE MONNAIE ET
DE PLACEMENTS LIQUIDES**

JUIN 2005

En millions de dirhams	Encours					Variations							
	Décembre 2003	Juin 2004	Décembre 2004	Mai 2005	Juin 2005	1 mois 2005		6 mois 2005		6 mois 2004		12 mois	
						Juin 05 / Mai 05		Juin 05 / Déc. 04		Juin 04 / Déc.03		Juin 05 / Juin 04	
						M DH	%	M DH	%	M DH	%	M DH	%
Monnaie fiduciaire	74 890	75 829	79 715	81 254	81 935	+681	+0,8	+2 220	+2,8	+939	+1,3	+6 106	+8,1
Monnaie scripturale	176 247	185 590	196 056	206 037	212 142	+6 105	+3,0	+16 086	+8,2	+9 343	+5,3	+26 552	+14,3
Comptes créditeurs à vue auprès :													
. de Bank Al -Maghrib	1 194	2 305	1 664	2 508	1 857	-651	-26,0	+193	+11,6	+1 111	+93,0	-448	-19,4
. des banques dont :	166 454	174 698	185 783	194 717	201 473	+6 756	+3,5	+15 690	+8,4	+8 244	+5,0	+26 775	+15,3
.. Comptes de chèques	109 515	116 618	123 594	129 359	129 157	-202	-0,2	+5 563	+4,5	+7 103	+6,5	+12 539	+10,8
(Comptes de chèques des marocains résidant à l'étranger)	(40 252)	(43 800)	(45 730)	(47 773)	(48 883)	(+1 110)	(+2,3)	(+3 153)	(+6,9)	(+3 548)	(+8,8)	(+5 083)	(+11,6)
.. Comptes courants	46 039	46 359	49 823	51 676	57 684	+6 008	+11,6	+7 861	+15,8	+320	+0,7	+11 325	+24,4
. du Trésor et du Service des chèques postaux	8 599	8 587	8 609	8 812	8 812	0	0,0	+203	+2,4	-12	-0,1	+225	+2,6
TOTAL M 1	251 137	261 419	275 771	287 291	294 077	+6 786	+2,4	+18 306	+6,6	+10 282	+4,1	+32 658	+12,5
Placements à vue (M 2- M 1)	47 843	50 372	52 918	54 753	54 957	+204	+0,4	+2 039	+3,9	+2 529	+5,3	+4 585	+9,1
. Comptes d'épargne auprès des banques	39 647	41 471	43 569	45 404	45 608	+204	+0,4	+2 039	+4,7	+1 824	+4,6	+4 137	+10,0
. Comptes sur livrets auprès de la C.E.N.	8 196	8 901	9 349	9 349	9 349	0	0,0	0	0,0	+705	+8,6	+448	+5,0
TOTAL M 2	298 980	311 791	328 689	342 044	349 034	+6 990	+2,0	+20 345	+6,2	+12 811	+4,3	+37 243	+11,9
Placements à terme (M3 - M2)	87 360	82 463	87 741	92 754	92 497	-257	-0,3	+4 756	+5,4	-4 897	-5,6	+10 034	+12,2
. Certificats de dépôt	215	215	99	236	236	0	0,0	+137	+138,4	0	0,0	+21	+9,8
. Comptes et bons à échéance fixe auprès des banques	87 145	82 248	87 642	92 518	92 261	-257	-0,3	+4 619	+5,3	-4 897	-5,6	+10 013	+12,2
TOTAL M3	386 340	394 254	416 430	434 798	441 531	+6 733	+1,5	+25 101	+6,0	+7 914	+2,0	+47 277	+12,0
PL 1	8 093	5 794	8 532	9 987	9 986	-1	0,0	+1 454	+17,0	-2 299	-28,4	+4 192	+72,4
PL 2	26 423	34 615	33 717	37 019	37 019	0	0,0	+3 302	+9,8	+8 192	+31,0	+2 404	+6,9
PL 3	1 752	2 392	2 408	2 395	2 395	0	0,0	-13	-0,5	+640	+36,5	+3	+0,1
TOTAL PL	36 268	42 801	44 657	49 401	49 400	-1	0,0	+4 743	+10,6	+6 533	+18,0	+6 599	+15,4

Source: BANK AL-MAGHRIB

ÉVOLUTION DES CONTREPARTIES DE M3

JUIN 2005

En millions de dirhams	Encours					Variations							
	Décembre 2003	Juin 2004	Décembre 2004	Mai 2005	Juin 2005	1 mois 2005		6 mois 2005		6 mois 2004		12 mois	
						Juin 05 / Mai 05		Juin 05 / Déc. 04		Juin 04 / Déc.03		Juin 05 / Juin 04	
						M DH	%	M DH	%	M DH	%	M DH	%
Avoirs extérieurs nets													
. de Bank Al-Maghrib	122 083	126 088	135 401	137 337	133 968	-3 369	-2,5	-1 433	-1,1	+4 005	+3,3	+7 880	+6,2
. des banques	5 110	6 826	9 040	13 021	15 902	+2 881	+22,1	+6 862	+75,9	+1 716	+33,6	+9 076	+133,0
Total (I)	127 193	132 914	144 441	150 358	149 870	-488	-0,3	+5 429	+3,8	+5 721	+4,5	+16 956	+12,8
Crédit intérieur global													
A/ Créances sur l'État	78 537	72 849	72 665	64 148	67 251	+3 103	+4,8	-5 414	-7,5	-5 688	-7,2	-5 598	-7,7
. Créances nettes de Bank Al-Maghrib	-7 185	-10 628	-7 977	-15 761	-13 063	+2 698	-17,1	-5 086	+63,8	-3 443	+47,9	-2 435	+22,9
. Créances des banques	77 123	74 890	72 033	71 097	71 502	+405	+0,6	-531	-0,7	-2 233	-2,9	-3 388	-4,5
. Créances des particuliers et des entreprises non financières	8 599	8 587	8 609	8 812	8 812	0	0,0	+203	+2,4	-12	-0,1	+225	+2,6
B/ Concours à l'économie	246 008	254 415	262 743	281 603	286 343	+4 740	+1,7	+23 600	+9,0	+8 407	+3,4	+31 928	+12,5
. Crédits de Bank Al-Maghrib	11 477	11 177	11 302	7 724	7 686	-38	-0,5	-3 616	-32,0	-300	-2,6	-3 491	-31,2
. Concours des banques	234 531	243 238	251 441	273 879	278 657	+4 778	+1,7	+27 216	+10,8	+8 707	+3,7	+35 419	+14,6
C/ Contrepartie des avoirs en comptes sur livrets auprès de la C.E.N.	8 196	8 901	9 349	9 349	9 349	0	0,0	0	0,0	+705	+8,6	448	5,0
Crédit intérieur global (A+B+C)	332 741	336 165	344 757	355 100	362 943	+7 843	+2,2	+18 186	+5,3	+3 424	+1,0	+26 778	+8,0
<i>A déduire : Ressources à caractère non monétaire</i>	<i>58 506</i>	<i>63 114</i>	<i>57 114</i>	<i>55 714</i>	<i>56 043</i>	<i>+329</i>	<i>+0,6</i>	<i>-1 071</i>	<i>-1,9</i>	<i>+4 608</i>	<i>+7,9</i>	<i>-7 071</i>	<i>-11,2</i>
Total du crédit intérieur à caractère monétaire (II)	274 235	273 051	287 643	299 386	306 900	+7 514	+2,5	+19 257	+6,7	-1 184	-0,4	+33 849	+12,4
Total des contreparties de M3 (I+II)	401 428	405 965	432 084	449 744	456 770	+7 026	+1,6	+24 686	+5,7	+4 537	+1,1	+50 805	+12,5
Balance des éléments divers	-15 088	-11 711	-15 654	-14 946	-15 239	-293		+415		+3 377		-3 528	
Pour mémoire : Agrégat M3	386 340	394 254	416 430	434 798	441 531	+6 733	+1,5	+25 101	+6,0	+7 914	+2,0	+47 277	+12,0

Source: BANK AL-MAGHRIB