

BANK AL-MAGHRIB

STATISTIQUES MONETAIRES

Sommaire

- Agrégats de monnaie (M1, M2, M3)
- Agrégats de placements liquides (PL1, PL2, PL3)
- Contreparties de M3
- Tableaux des ressources et emplois de Bank Al-Maghrib et des banques

JUILLET 2005



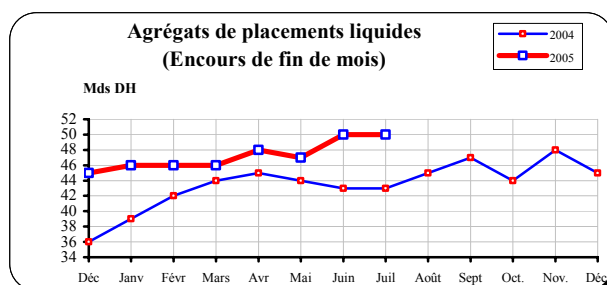
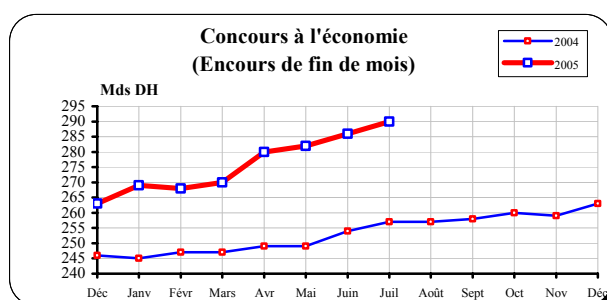
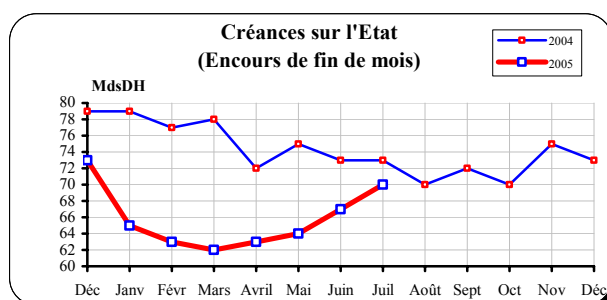
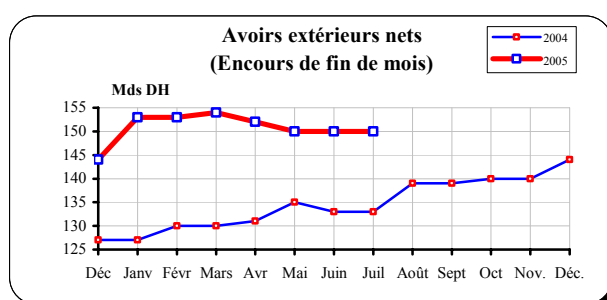
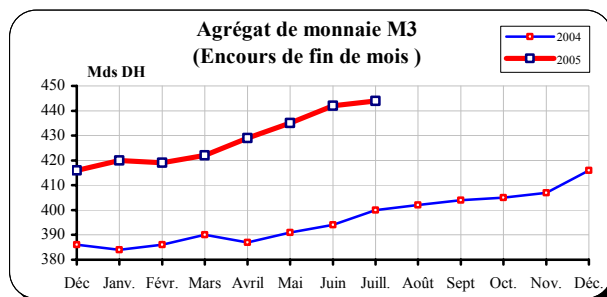
Internet : <http://www.bankalmaghrib.ma>

APERÇU SUR L'ÉVOLUTION MONÉTAIRE
JUILLET 2005

En juillet 2005, l'agrégat de monnaie M3 a enregistré une hausse de 0,6%, sous l'effet de l'augmentation des créances nettes sur l'Etat de 3,6%, des concours à l'économie de 1,2% et des avoirs extérieurs nets de 0,3%. Cette évolution recouvre une expansion de la circulation fiduciaire de 4,6% et un accroissement de la monnaie scripturale et des placements à vue de 0,3%. Les dépôts à terme se sont quant à ceux inscrits en repli de 2,1%, d'un mois à l'autre.

Au terme des sept premiers mois de l'année 2005, les avoirs extérieurs nets se sont renforcés de 5,9 milliards de dirhams ou 4,0%, à la faveur du maintien à un niveau soutenu des recettes au titre des voyages et des transferts des Marocains résidant à l'étranger. Pour leur part, les concours à l'économie ont marqué une expansion de 27,1 milliards ou 10,3%. En effet, les prêts de trésorerie et à l'équipement se sont accrus respectivement de 20,7% et de 15,1%, tandis que les crédits immobiliers et à la consommation se sont inscrits en hausse respectivement de 13,2% et de 8,9%. Quant aux créances nettes sur l'Etat, elles ont accusé un repli de 3 milliards ou 4,1%, recouvrant une amélioration de la position nette du Trésor auprès de Bank Al-Maghrib de 2,1 milliards et une diminution de ses recours aux concours bancaires de 1 milliard de dirhams ou 1,5%. Cette évolution des sources de création monétaire s'est traduite par une progression des agrégats de monnaie chiffrée à 8,2% pour M1 et à 6,7% pour M3. Dans le même temps, l'encours des agrégats de placements liquides s'est élargi de 11,3%, consécutivement au renforcement des titres de créances négociables de 45,8%.

Sur une base annuelle, de fin juillet 2004 à fin juillet 2005, le rythme de progression des agrégats de monnaie a atteint 11,6% pour M1 et 11,1% pour M3, au lieu respectivement de 10,0% et de 8,4% entre juillet 2003 et juillet 2004. Pour leur part, les agrégats de placements liquides ont connu une hausse de l'ordre de 15% contre 2,6%. Au niveau des contreparties de M3, les avoirs extérieurs nets se sont renforcés de 16,9 milliards de dirhams et les concours à l'économie de 32,4 milliards ou 12,6%, alors que les créances nettes sur l'Etat ont accusé une contraction de 3,6 milliards ou 5%.



S.M. 7

AGRÉGATS DE MONNAIE ET DE PLACEMENTS LIQUIDES

JUILLET 2005 (*)

	Encours à fin juil-05 en millions de dirhams	Variations							
		1 mois 2005		7 mois 2005		7 mois 2004		12 mois	
		Juil. 05 / Juin 05		Juil.05 / Déc. 04		Juil. 04 / Déc.03		Juil. 05 / Juil. 04	
		M DH	%	M DH	%	M DH	%	M DH	%
AGRÉGATS DE MONNAIE									
M1 ⁽¹⁾	298 465	+4 418	+1,5	+22 694	+8,2	+16 218	+6,5	+31 110	+11,6
M2 - M1	55 133	+176	+0,3	+2 215	+4,2	+2 917	+6,1	+4 373	+8,6
M2 ⁽²⁾	353 598	+4 594	+1,3	+24 909	+7,6	+19 135	+6,4	+35 483	+11,2
M3 - M2	90 586	-1 911	-2,1	+2 845	+3,2	-5 592	-6,4	+8 818	+10,8
M3 ⁽³⁾	444 184	+2 683	+0,6	+27 754	+6,7	+13 543	+3,5	+44 301	+11,1

AGRÉGATS DE PLACEMENTS LIQUIDES									
PL 1 ⁽⁴⁾	12 437	-52	-0,4	+3 905	+45,8	-2 257	-27,9	+6 601	+113,1
PL 2 ⁽⁵⁾	34 786	0	0,0	+1 069	+3,2	+8 532	+32,3	-169	-0,5
PL 3 ⁽⁵⁾	2 464	0	0,0	+56	+2,3	+683	+39,0	+29	+1,2
Total PL	49 687	-52	-0,1	+5 030	+11,3	+6 958	+19,2	+6 461	+14,9

CONTREPARTIES DE M3									
Avoirs extérieurs nets	150 289	+419	+0,3	+5 848	+4,0	+6 246	+4,9	+16 850	+12,6
Crédit intérieur global	368 902	+5 989	+1,7	+24 145	+7,0	+6 941	+2,1	+29 220	+8,6
dont: . Créances sur l'État	(69 673)	(+2 452)	(+3,6)	(-2 992)	(-4,1)	(-5 215)	(-6,6)	(-3 649)	(-5,0)
. Concours à l'économie	(289 880)	(+3 537)	(+1,2)	(+27 137)	(+10,3)	(+11 407)	(+4,6)	(+32 465)	(+12,6)
A déduire: Ressources non monétaires ⁽⁶⁾	60 514	+4 471	+8,0	+3 400	+6,0	+3 077	+5,3	-1 069	-1,7
Crédit intérieur à caractère monétaire	308 388	+1 518	+0,5	+20 745	+7,2	+3 864	+1,4	+30 289	+10,9

Note méthodologique :

Les agrégats de monnaie et de placements liquides permettent d'évaluer la capacité de dépense des agents économiques résidents. Ils comprennent les moyens de paiement au sens strict (M1) et la quasi-monnaie (M3-M1) détenus par les ménages et les entreprises non financières ainsi que leurs placements financiers liquides (PL), c'est à dire ceux qui peuvent aisément être convertis en moyens de paiement sans risque important de perte en capital. Les agrégats PL sont classés par ordre de proximité décroissante avec la monnaie.

Appréhendées à l'actif du bilan du système bancaire, les contreparties sont calculées par référence à l'agrégat M3 et renseignent sur les sources de création monétaire, lesquelles sont d'origine externe (avoirs extérieurs nets) et interne (crédit intérieur à caractère monétaire). Le crédit intérieur à caractère monétaire est composé des créances du système bancaire sur l'État et sur l'économie, déduction faite des ressources à caractère non monétaire (voir renvoi 6 ci-dessous).

Renvoi :

- (1) L'agrégat M 1 est constitué de la monnaie fiduciaire (billets et pièces en circulation) et de la monnaie scripturale (dépôts à vue).
- (2) L'agrégat M 2 comprend, en plus de M 1, les placements à vue sous forme de comptes sur carnets.
- (3) L'agrégat M 3 est composé, en plus de M 2, de placements à terme effectués auprès du système bancaire sous forme de comptes et bons à échéance fixe et de certificats de dépôt.
- (4) L'agrégat PL1 est constitué des bons du Trésor à six mois émis dans le public et des titres de créances négociables, autres que les certificats de dépôt inclus dans M 3 (Bons du Trésor négociables, bons des sociétés de financement et billets de trésorerie) .
- (5) Les agrégats PL 2 et PL 3 sont constitués des titres émis respectivement par les OPCVM obligations et par les OPCVM actions et diversifiés.
- (6) Les ressources non monétaires comprennent les emprunts des banques (à l'exclusion de ceux contractés auprès des autres banques et de Bank Al-Maghrib), leurs provisions ainsi que l'excédent des fonds propres du système bancaire sur le total de ses immobilisations, de ses titres de participation et emplois assimilés.

(*) Situation provisoire.

Source: **BANK AL-MAGHRIB**

AGRÉGATS DE MONNAIE ⁽¹⁾

JUILLET 2005

Décembre 2003	Juin 2004	Juillet 2004	<i>Encours de fin de mois en millions de dirhams</i>	Décembre 2004	Juin 2005	Juillet 2005
77 019	77 982	82 257	. Billets mis en circulation par Bank Al-Maghrib	81 707	84 074	87 811
1 486	1 520	1 528	. Monnaies divisionnaires mises en circulation par Bank Al-Maghrib	1 582	1 604	1 617
78 505	79 502	83 785	Billets et monnaies mis en circulation par Bank Al-Maghrib	83 289	85 678	89 428
** 3 615	** 3 673	** 3 671	<i>A déduire: encaisses des banques et des comptables publics</i>	** 3 574	* 3 773	** 3 718
74 890	75 829	80 114	Sous total (I)	79 715	81 905	85 710
			Monnaie scripturale			
1 194	2 305	1 840	. Comptes créditeurs à vue auprès de Bank Al-Maghrib	1 664	1 857	1 824
166 454	174 698	176 884	. Comptes créditeurs à vue auprès des banques	185 783	201 473	202 119
2 913	2 901	2 831	. Comptes créditeurs à vue auprès du Service des chèques postaux	2 923	** 3 126	** 3 126
** 5 686	** 5 686	** 5 686	. Comptes créditeurs à vue auprès du Trésor	** 5 686	** 5 686	** 5 686
176 247	185 590	187 241	Sous total (II)	196 056	212 142	212 755
251 137	261 419	267 355	TOTAL M1 (I+II)	275 771	294 047	298 465
			Placements à vue (M 2 - M1)			
39 647	41 471	41 815	. Comptes d'épargne auprès des banques	43 569	45 608	45 784
8 196	8 901	8 945	. Comptes sur livrets auprès de la Caisse d'épargne nationale (C.E.N.)	9 349	** 9 349	** 9 349
47 843	50 372	50 760	Sous total (III)	52 918	54 957	55 133
298 980	311 791	318 115	TOTAL M 2 (I+II+III)	328 689	349 004	353 598
			Placements à terme (M 3 - M 2)			
215	215	214	. Certificats de dépôt ⁽²⁾	99	236	236
87 145	82 248	81 554	. Comptes à terme et bons à échéance fixe	87 642	92 261	90 350
87 360	82 463	81 768	Sous total (IV)	87 741	92 497	90 586
386 340	394 254	399 883	TOTAL M 3 (I+II+III+IV)	416 430	441 501	444 184

(1) A partir de décembre 2004, la situation comptable de Bank Al-Maghrib est élaborée sur la base du nouveau plan comptable .

(2) Souscriptions des entreprises non financières et des particuliers.

(*) Chiffre révisé.

(**) Chiffre provisoire.

Source: **BANK AL-MAGHRIB**

AGRÉGATS DE PLACEMENTS LIQUIDES ⁽¹⁾

JUILLET 2005

Décembre 2003	Juin 2004	Juillet 2004	<i>Encours de fin de mois en millions de dirhams</i>	Décembre 2004	Juin 2005	Juillet 2005 ^{**}
			PL 1			
2 998	2 930	2 930	. Bons du Trésor à 6 mois	2 930	2 930 ^{**}	2 930
4 374	2 141	2 169	. Bons du Trésor négociables ⁽²⁾	4 883	8 794 [*]	8 794
0	0	0	. Billets de trésorerie	0	51	51
721	723	737	. Bons émis par les sociétés de financement	719	714	662
8 093	5 794	5 836	Total PL1...	8 532	12 489	12 437
			PL 2			
26 423	34 615	34 955	. Titres émis par les O.P.C.V.M. obligations	33 717	34 786 [*]	34 786
26 423	34 615	34 955	Total PL2...	33 717	34 786	34 786
			PL 3			
1 752	2 392	2 435	. Titres émis par les O.P.C.V.M. actions et les O.P.C.V.M. diversifiés	2 408	2 464 [*]	2 464
1 752	2 392	2 435	Total PL3...	2 408	2 464	2 464
36 268	42 801	43 226	TOTAL PL	44 657	49 739	49 687

(1) Souscriptions des entreprises non financières et des particuliers.

(2) Encours des emprunts nationaux et des bons du Trésor émis par adjudication .

(*) Chiffre révisé.

(**) Chiffres provisoires.

Source: **BANK AL-MAGHRIB**

CONTREPARTIES DE M 3

JUILLET 2005

Décembre 2003	Juin 2004	Juillet 2004	<i>Encours de fin de mois en millions de dirhams</i>	Décembre 2004	Juin 2005	Juillet 2005
			AVOIRS EXTÉRIEURS NETS ⁽¹⁾			
122 083	126 088	127 191	. Avoirs extérieurs nets de Bank Al-Maghrib	135 401	133 968	135 650
5 110	6 826	6 248	. Avoirs extérieurs nets des banques	9 040	15 902	14 639
127 193	132 914	133 439	TOTAL (I)	144 441	149 870	150 289
			CRÉDIT INTÉRIEUR GLOBAL			
			A. Créances sur l'État ⁽¹⁾			
-7 185	-10 628	-7 933	. Créances de Bank Al-Maghrib	-7 977	-13 093 *	-10 121
77 123	74 890	72 738	. Créances des banques	72 033	71 502	70 982
**	**	**	. Créances des entreprises non financières et des particuliers ⁽²⁾	**	**	**
8 599	8 587	8 517		8 609	8 812	8 812
78 537	72 849	73 322	Sous total (A)	72 665	67 221	69 673
			B. Concours à l'économie ⁽¹⁾			
11 477	11 177	11 177	. Crédits de Bank Al-Maghrib	11 302	7 686	7 703
234 531	243 238	246 238	. Concours des banques ⁽³⁾	251 441	278 657	282 177
246 008	254 415	257 415	Sous total (B)	262 743	286 343	289 880
			C. Contrepartie des avoirs en compte sur livrets auprès de la Caisse d'épargne nationale ⁽⁴⁾			
8 196	8 901	8 945		9 349	9 349 **	9 349 **
332 741	336 165	339 682	TOTAL (A + B + C)	344 757	362 913	368 902
58 506	63 114	61 583	A déduire : . Ressources à caractère non monétaire	57 114	56 043	60 514
20 768	20 216	19 633	. Emprunts contractés par les banques ⁽⁵⁾	15 733	12 939	17 220
29 235	35 332	34 521	. Provisions constituées par les banques	33 572	34 877	35 091
8 503	7 566	7 429	. Fonds propres nets de Bank Al-Maghrib et des banques ⁽⁶⁾	7 809	8 227	8 203
274 235	273 051	278 099	CRÉDIT INTÉRIEUR À CARACTÈRE MONÉTAIRE (II)	287 643	306 870	308 388
401 428	405 965	411 538	TOTAL DES CONTREPARTIES (I + II)	432 084	456 740	458 677
-15 088	-11 711	-11 655	Solde des éléments divers ⁽⁷⁾	-15 654	-15 239	-14 493
386 340	394 254	399 883	Pour mémoire : Agrégat M 3	416 430	441 501	444 184

(1) Voir le détail des composantes des avoirs extérieurs nets, des créances sur l'État et des concours à l'économie respectivement dans les tableaux des pages 6, 7 et 8.

(2) Contrepartie des dépôts auprès de la Trésorerie générale et du Service des chèques postaux recensés dans la monnaie scripturale.

(3) Y compris les crédits accordés aux établissements publics.

(4) Les ressources collectées par la Caisse d'épargne nationale (C.E.N.) sont déposées auprès de la Caisse de dépôt et de gestion (C.D.G.). Elles ne peuvent faire l'objet d'une répartition entre les créances sur l'État et les concours à l'économie.

(5) Emprunts intérieurs et extérieurs contractés par les banques (voir ressources des banques, page 10).

(6) Excédent des fonds propres (capital et réserves) sur le total des immobilisations et du portefeuille de titres de participation.

(7) Excédent des autres éléments du passif du système bancaire sur les autres éléments de son actif.

(*) Chiffre révisé.

(**) Chiffre provisoire.

Source: BANK AL-MAGHRIB

AVOIRS EXTÉRIEURS NETS

JUILLET 2005

Décembre 2003	Juin 2004	Juillet 2004	<i>Encours de fin de mois en millions de dirhams</i>	Décembre 2004	Juin 2005	Juillet 2005
			A. Avoirs extérieurs bruts de Bank Al-Maghrib ⁽¹⁾			
1 960	1 960	1 960	. Avoirs en or	1 960	2 590	2 590
119 029	123 510	124 590	. Avoirs en devises convertibles	132 946	131 281	133 120
983	931	932	. Avoirs en D.T.S	988	897	835
1 294	1 294	1 294	. Souscription au F.M.I. - Tranche de réserve	1 294	1 294	1 294
0	0	0	. Avoirs en devises inconvertibles	0	0	0
123 266	127 695	128 776	Sous total	137 188	136 062	137 839
			B. Engagements extérieurs de Bank Al-Maghrib			
200	200	195	. Comptes des organismes internationaux	192	196	196
983	1 407	1 390	. Autres engagements	1 595	1 898	1 993
1 183	1 607	1 585	Sous total	1 787	2 094	2 189
122 083	126 088	127 191	I.Total des avoirs extérieurs nets de Bank Al-Maghrib (A - B)	135 401	133 968	135 650
8 713	10 983	10 392	C. Avoirs extérieurs bruts des banques ⁽²⁾	12 392	20 051	19 034
3 603	4 157	4 144	D. Engagements extérieurs des banques ⁽³⁾	3 352	4 149	4 395
5 110	6 826	6 248	II. Total des avoirs extérieurs nets des banques (C - D)	9 040	15 902	14 639
127 193	132 914	133 439	TOTAL DES AVOIRS EXTÉRIEURS NETS (I + II)	144 441	149 870	150 289

(1) La souscription au Fonds Monétaire Arabe a été exclue des avoirs extérieurs et reclassée dans l'emploi du capital et des réserves

(2) Il s'agit des avoirs en devises des banques et de leurs dépôts en devises chez leurs correspondants étrangers. Les dépôts des banques en devises auprès de Bank Al-Maghrib, qui constituent des créances sur un établissement résident, sont exclus de leurs avoirs extérieurs.

(3) Il s'agit essentiellement des comptes créditeurs des correspondants étrangers auprès des banques et des comptes créditeurs à vue et à terme des non résidents.

Source: **BANK AL-MAGHRIB**

CRÉANCES SUR L'ÉTAT

JUILLET 2005

Décembre 2003	Juin 2004	Juillet 2004	<i>Encours de fin de mois en millions de dirhams</i>	Décembre 2004	Juin 2005	Juillet 2005
			I. Créances de Bank Al-Maghrif			
			A. Créances propres de Bank Al-Maghrif			
5 500	5 500	5 500	. Avances à l'État ⁽¹⁾	5 500	5 500	5 500
0	0	417	. Traités douaniers et obligations cautionnées prises en pension	769	0	0
1 116	903	753	. Chèques pris à l'escompte	961	1 307	694
0	0	0	. Dépôts de Bank Al-Maghrif auprès du Service des chèques postaux	0	0	0
6 616	6 403	6 670	Total brut	7 230	6 807	6 194
*	*	*				
13 801	17 031	14 603	<i>A déduire : Avoirs des comptes publics ⁽²⁾</i>	15 207	19 900	16 315
-7 185	-10 628	-7 933	Total net	-7 977	-13 093	-10 121
0	0	0	B. Bons du Trésor acquis sur le marché secondaire	0	0	0
-7 185	-10 628	-7 933	Sous total (I)...	-7 977	-13 093	-10 121
			II. Créances des banques			
76 466	71 686	69 404	. Portefeuille d'effets publics	71 770	71 223	70 738
657	3 204	3 334	. Dépôts des banques auprès du Trésor et du Service des chèques postaux	263	279	244
77 123	74 890	72 738	Sous total (II)...	72 033	71 502	70 982
			III. Créances des entreprises non financières et des particuliers			
*	*	*	. Contrepartie des dépôts auprès du Trésor et du Service des chèques postaux	*	*	*
8 599	8 587	8 517		8 609	8 812	8 812
8 599	8 587	8 517	Sous total (III)...	8 609	8 812	8 812
78 537	72 849	73 322	TOTAL DES CRÉANCES SUR L'ÉTAT (I+II+III)	72 665	67 221	69 673

(1) Avances conventionnelles et facilités de caisse.

(2) Billets et monnaies détenus par les comptes publics ainsi que les comptes du Trésor et du Fonds Hassan II pour le développement économique et social auprès de Bank Al-Maghrif.

(*)Chiffre provisoire.

Source: BANK AL-MAGHRIB

CONCOURS A L'ÉCONOMIE ⁽¹⁾

JUILLET 2005

Décembre 2003	Juin 2004	Juillet 2004	<i>Encours de fin de mois en millions de dirhams</i>	Décembre 2004	Juin 2005	Juillet 2005
214 968	221 901	224 641	A. Crédits accordés aux entreprises et aux particuliers ⁽²⁾	227 523	254 296	257 150
68 848	70 374	71 472	. Comptes débiteurs et crédits de trésorerie	71 107	84 515	85 842
47 789	46 419	46 270	. Crédits à l'équipement	47 270	53 876	54 391
39 472	42 251	42 836	. Crédits immobiliers	45 571	50 187	51 606
9 492	9 605	9 845	. Crédits à la consommation	9 861	10 597	10 742
6 143	4 564	6 208	. Créances diverses sur la clientèle	5 644	6 101	6 015
43 224	48 688	48 010	. Créances en souffrance ⁽³⁾	48 070	49 020	48 554
17 191	18 653	19 014	B. Concours aux sociétés de financement	20 897	23 410	24 041
16 302	17 758	17 946	. Crédits	19 767	22 316	22 953
889	895	1 068	. Bons des sociétés de financement détenus par les banques	1 130	1 094	1 088
2 372	2 684	2 583	C. Portefeuille de titres de placement des banques ⁽⁴⁾	3 021	951	986
234 531	243 238	246 238	I/ Total des concours des banques (A + B + C)	251 441	278 657	282 177
11 477	11 177	11 177	II/ Crédits de Bank Al-Maghrib	11 302	7 686	7 703
246 008	254 415	257 415	TOTAL (I + II)	262 743	286 343	289 880

(1) La répartition des concours à l'économie est issue de la nouvelle situation comptable des banques élaborée depuis janvier 2000, date d'entrée en vigueur du nouveau plan comptable bancaire.

(2) Y compris les crédits accordés aux établissements publics.

(3) Créances pré douteuses, créances douteuses et créances compromises, non compris les agios réservés.

(4) Souscriptions des banques aux titres émis par le secteur non bancaire.

Source: **BANK AL-MAGHRIB**

SITUATION COMPTABLE DE BANK AL-MAGHRIB ⁽¹⁾

JUILLET 2005

Décembre 2003	Juin 2004	Juillet 2004	<i>Encours de fin de mois en millions de dirhams</i>	Décembre 2004	Juin 2005	Juillet 2005
ACTIF						
123 266	127 695	128 776	Avoirs extérieurs ^{(2) (3)}	137 188	136 062	137 839
6 616	6 403	6 670	Concours financiers à l'État	7 230	6 807	6 194
5 500	5 500	5 500	. Avances conventionnelles	5 500	5 500	5 500
0	0	0	. Facilités de caisse	0	0	0
0	0	417	. Mobilisation de traites douanières et d'obligations cautionnées	769	0	0
1 116	903	753	. Chèques pris à crédit immédiat	961	1 307	694
11 550	11 250	11 252	Opérations de crédit	11 391	10 873	12 304
0	3	1	. Créances sur les banques	3	3 000	4 500
11 477	11 177	11 177	. Avances	11 302	7 686	7 703
73	70	74	. Autres avances	86	187	101
0	0	0	Bons du Trésor acquis sur le marché secondaire	0	0	0
2 914	2 861	2 865	Emploi du capital et des réserves	2 959	3 038	3 036
2 056	935	803	Divers	4 389	631	605
146 402	149 144	150 366	TOTAL	163 157	157 411	159 978
PASSIF						
78 505	79 502	83 785	Billets et monnaies en circulation	83 289	85 678	89 428
1 183	1 607	1 585	Engagements envers l'extérieur ⁽⁴⁾	1 787	2 094	2 189
49 914	53 037	49 882	Dépôts et autres engagements	60 976	57 232	55 787
122	2 419	1	. Comptes courants du Trésor	1	2 996	1 703
12 874	13 807	13 797	. Comptes courants du Fonds Hassan II ⁽⁵⁾	14 678	16 346	14 054
35 700	34 502	34 240	. Dépôts et engagements envers les banques	44 824	36 183	38 345
(30 460)	(32 431)	(33 989)	dont : .. Comptes courant des banques	(38 952)	(35 949)	(38 173)
(5 200)	(2 030)	(210)	.. Reprises de liquidités et facilités de dépôt à 24 heures	(5 654)	(0)	(0)
1 218	2 309	1 844	. Autres engagements	1 473	1 707	1 685
434	434	434	Allocations de droits de tirage spéciaux	434	434	434
5 369	5 415	5 415	Capital et réserves	5 325	5 416	5 416
10 997	9 149	9 265	Divers	11 346	6 557	6 724
146 402	149 144	150 366	TOTAL	163 157	157 411	159 978

(1) A partir de décembre 2004, la situation comptable de Bank Al-Maghrif est élaborée sur la base du nouveau plan comptable .

(2) Avoirs en or, droits de tirage spéciaux, devises convertibles et accords de paiement.

(3) La souscription au Fonds Monétaire Arabe a été exclue des avoirs extérieurs et reclassée dans l'emploi du capital et des réserves

(4) Engagements en devises , en dirhams convertibles et en dirhams , comptes des organismes internationaux et accords de paiement.

(5) Fonds Hassan II pour le développement économique et social.

Source : **BANK AL-MAGHRIB**

EMPLOIS ET RESSOURCES DE L'ENSEMBLE DES BANQUES

JUILLET 2005

Décembre 2003	Juin 2004	Juillet 2004	<i>Encours de fin de mois en millions de dirhams</i>	Décembre 2004	Juin 2005	Juillet 2005
EMPLOIS						
40 448	41 568	41 560	. Valeurs en caisse et avoirs liquides	49 207	40 656	42 074
(345)	(279)	(679)	dont : . Billets étrangers et chèques en devises	(326)	(260)	(558)
(35 826)	(34 483)	(33 812)	. Dépôts en dirhams auprès de Bank Al-Maghrib	(44 707)	(35 976)	(37 067)
(657)	(3 204)	(3 334)	. Dépôts auprès du Trésor et du Service des chèques postaux	(263)	(279)	(244)
3 495	4 667	5 039	. Avoirs auprès des banques et prêts aux banques	3 114	10 164	6 603
8 368	10 704	9 713	. Correspondants étrangers et assimilés	12 066	19 791	18 476
76 466	71 686	69 404	. Portefeuille de bons du Trésor	71 770	71 223	70 738
231 270	239 659	242 587	. Crédits à l'économie ⁽¹⁾	247 290	276 612	280 103
10 964	11 457	11 531	. Portefeuille de titres de transaction et de placement	12 213	11 936	11 771
295	295	295	autres que les fonds d'État	267	1 863	1 680
7 408	7 583	7 585	. Certificats de dépôt acquis par les banques	7 795	8 028	8 017
889	895	1 068	. Bons et obligations B.N.D.E ; C.I.H ; C.N.C.A. et F.E.C.	1 130	1 094	1 088
2 372	2 684	2 583	souscrits par les banques	3 021	951	986
14 902	19 987	20 061	. Portefeuille de titres de participation et emplois assimilés	15 905	15 368	15 290
11 532	10 892	11 002	. Immobilisations	12 575	12 375	12 509
0	0	0	. Excédent des emplois divers sur les ressources diverses	0	0	0
397 445	410 620	410 897	TOTAL DES EMPLOIS	424 140	458 125	457 564
RESSOURCES						
166 454	174 698	176 884	. Comptes créditeurs à vue de la clientèle	185 783	201 473	202 119
109 515	116 618	119 481	. Comptes de chèques	123 594	129 157	135 488
(40 252)	(43 800)	(45 739)	dont : Comptes de chèques des marocains résidant à l'étranger	(45 730)	(48 883)	(50 145)
46 039	46 359	44 474	. Comptes courants	49 823	57 684	54 309
10 900	11 721	12 929	. Autres dépôts	12 366	14 632	12 322
39 647	41 471	41 815	. Comptes d'épargne	43 569	45 608	45 784
87 145	82 248	81 554	. Comptes à terme et bons à échéance fixe	87 642	92 261	90 350
2 204	1 465	1 465	. Certificats de dépôt	1 191	1 410	1 410
(215)	(215)	(214)	dont: Souscriptions des entreprises non financières et des particuliers	(99)	(236)	(236)
881	690	711	. Comptes créditeurs à vue et à terme en devises	595	728	826
12 633	14 950	15 584	des non résidents	12 668	19 619	15 964
1 558	2 866	2 333	. Engagements des banques envers les autres banques	3 347	3 210	7 275
2 722	3 467	3 433	. Emprunts nets auprès des organismes financiers ⁽²⁾	2 757	3 421	3 569
6 702	6 492	6 445	. Correspondants étrangers et assimilés	5 431	4 827	4 780
10 814	9 903	9 899	. Emprunts obligataires en dirhams	6 130	5 591	5 671
0	3	1	. Emprunts extérieurs à long terme	3	3 000	4 500
29 235	35 332	34 521	. Recours auprès de Bank Al-Maghrib	33 572	34 877	35 091
32 482	35 891	35 942	. Provisions	33 923	33 592	33 622
4 968	1 144	310	. Fonds propres	7 529	8 508	6 603
397 445	410 620	410 897	TOTAL DES RESSOURCES	424 140	458 125	457 564

(1) Y compris les crédits accordés aux sociétés de financement et aux établissements publics.

(2) Y compris les opérations de pensions avec les O.P.C.V.M.

Source: **BANK AL-MAGHRIB**

ÉVOLUTION DES AGRÉGATS DE MONNAIE ET
DE PLACEMENTS LIQUIDES

JUILLET 2005

En millions de dirhams	Encours					Variations							
	Décembre 2003	Juillet 2004	Décembre 2004	Juin 2005	Juillet 2005	1 mois 2005		7 mois 2005		7 mois 2004		12 mois	
						Juil. 05 / Juin 05		Juil.05 / Déc. 04		Juil. 04 / Déc.03		Juil. 05 / Juil. 04	
						M DH	%	M DH	%	M DH	%	M DH	%
Monnaie fiduciaire	74 890	80 114	79 715	81 905	85 710	+3 805	+4,6	+5 995	+7,5	+5 224	+7,0	+5 596	+7,0
Monnaie scripturale	176 247	187 241	196 056	212 142	212 755	+613	+0,3	+16 699	+8,5	+10 994	+6,2	+25 514	+13,6
Comptes créditeurs à vue auprès :													
. de Bank Al -Maghrib	1 194	1 840	1 664	1 857	1 824	-33	-1,8	+160	+9,6	+646	+54,1	-16	-0,9
. des banques dont :	166 454	176 884	185 783	201 473	202 119	+646	+0,3	+16 336	+8,8	+10 430	+6,3	+25 235	+14,3
.. Comptes de chèques	109 515	119 481	123 594	129 157	135 488	+6 331	+4,9	+11 894	+9,6	+9 966	+9,1	+16 007	+13,4
(Comptes de chèques des marocains résidant à l'étranger)	(40 252)	(45 739)	(45 730)	(48 883)	(50 145)	(+1 262)	(+2,6)	(+4 415)	(+9,7)	(+5 487)	(+13,6)	(+4 406)	(+9,6)
.. Comptes courants	46 039	44 474	49 823	57 684	54 309	-3 375	-5,9	+4 486	+9,0	-1 565	-3,4	+9 835	+22,1
. du Trésor et du Service des chèques postaux	8 599	8 517	8 609	8 812	8 812	0	0,0	+203	+2,4	-82	-1,0	+295	+3,5
TOTAL M 1	251 137	267 355	275 771	294 047	298 465	+4 418	+1,5	+22 694	+8,2	+16 218	+6,5	+31 110	+11,6
Placements à vue (M 2- M 1)	47 843	50 760	52 918	54 957	55 133	+176	+0,3	+2 215	+4,2	+2 917	+6,1	+4 373	+8,6
. Comptes d'épargne auprès des banques	39 647	41 815	43 569	45 608	45 784	+176	+0,4	+2 215	+5,1	+2 168	+5,5	+3 969	+9,5
. Comptes sur livrets auprès de la C.E.N.	8 196	8 945	9 349	9 349	9 349	0	0,0	0	0,0	+749	+9,1	+404	+4,5
TOTAL M 2	298 980	318 115	328 689	349 004	353 598	+4 594	+1,3	+24 909	+7,6	+19 135	+6,4	+35 483	+11,2
Placements à terme (M3 - M2)	87 360	81 768	87 741	92 497	90 586	-1 911	-2,1	+2 845	+3,2	-5 592	-6,4	+8 818	+10,8
. Certificats de dépôt	215	214	99	236	236	0	0,0	+137	+138,4	-1	-0,5	+22	+10,3
. Comptes et bons à échéance fixe auprès des banques	87 145	81 554	87 642	92 261	90 350	-1 911	-2,1	+2 708	+3,1	-5 591	-6,4	+8 796	+10,8
TOTAL M3	386 340	399 883	416 430	441 501	444 184	+2 683	+0,6	+27 754	+6,7	+13 543	+3,5	+44 301	+11,1
PL 1	8 093	5 836	8 532	12 489	12 437	-52	-0,4	+3 905	+45,8	-2 257	-27,9	+6 601	+113,1
PL 2	26 423	34 955	33 717	34 786	34 786	0	0,0	+1 069	+3,2	+8 532	+32,3	-169	-0,5
PL 3	1 752	2 435	2 408	2 464	2 464	0	0,0	+56	+2,3	+683	+39,0	+29	+1,2
TOTAL PL	36 268	43 226	44 657	49 739	49 687	-52	-0,1	+5 030	+11,3	+6 958	+19,2	+6 461	+14,9

Source: BANK AL-MAGHRIB

ÉVOLUTION DES CONTREPARTIES DE M3

JUILLET 2005

En millions de dirhams	Encours					Variations							
	Décembre 2003	Juillet 2004	Décembre 2004	Juin 2005	Juillet 2005	1 mois 2005		7 mois 2005		7 mois 2004		12 mois	
						Juil. 05 / Juin 05		Juil.05 / Déc. 04		Juil. 04 / Déc.03		Juil. 05 / Juil. 04	
						M DH	%	M DH	%	M DH	%	M DH	%
Avoirs extérieurs nets													
. de Bank Al-Maghrib	122 083	127 191	135 401	133 968	135 650	+1 682	+1,3	+249	+0,2	+5 108	+4,2	+8 459	+6,7
. des banques	5 110	6 248	9 040	15 902	14 639	-1 263	-7,9	+5 599	+61,9	+1 138	+22,3	+8 391	+134,3
Total (I)	127 193	133 439	144 441	149 870	150 289	+419	+0,3	+5 848	+4,0	+6 246	+4,9	+16 850	+12,6
Crédit intérieur global													
A/ Créances sur l'État	78 537	73 322	72 665	67 221	69 673	+2 452	+3,6	-2 992	-4,1	-5 215	-6,6	-3 649	-5,0
. Créances nettes de Bank Al-Maghrib	-7 185	-7 933	-7 977	-13 093	-10 121	+2 972	-22,7	-2 144	+26,9	-748	+10,4	-2 188	+27,6
. Créances des banques	77 123	72 738	72 033	71 502	70 982	-520	-0,7	-1 051	-1,5	-4 385	-5,7	-1 756	-2,4
. Créances des particuliers et des entreprises non financières	8 599	8 517	8 609	8 812	8 812	0	0,0	+203	+2,4	-82	-1,0	+295	+3,5
B/ Concours à l'économie	246 008	257 415	262 743	286 343	289 880	+3 537	+1,2	+27 137	+10,3	+11 407	+4,6	+32 465	+12,6
. Crédits de Bank Al-Maghrib	11 477	11 177	11 302	7 686	7 703	17	0,2	-3 599	-31,8	-300	-2,6	-3 474	-31,1
. Concours des banques	234 531	246 238	251 441	278 657	282 177	+3 520	+1,3	+30 736	+12,2	+11 707	+5,0	+35 939	+14,6
C/ Contrepartie des avoirs en comptes sur livrets auprès de la C.E.N.	8 196	8 945	9 349	9 349	9 349	0	0,0	0	0,0	+749	+9,1	404	4,5
Crédit intérieur global (A+B+C)	332 741	339 682	344 757	362 913	368 902	+5 989	+1,7	+24 145	+7,0	+6 941	+2,1	+29 220	+8,6
<i>A déduire : Ressources à caractère non monétaire</i>	<i>58 506</i>	<i>61 583</i>	<i>57 114</i>	<i>56 043</i>	<i>60 514</i>	<i>+4 471</i>	<i>+8,0</i>	<i>+3 400</i>	<i>+6,0</i>	<i>+3 077</i>	<i>+5,3</i>	<i>-1 069</i>	<i>-1,7</i>
Total du crédit intérieur à caractère monétaire (II)	274 235	278 099	287 643	306 870	308 388	+1 518	+0,5	+20 745	+7,2	+3 864	+1,4	+30 289	+10,9
Total des contreparties de M3 (I+II)	401 428	411 538	432 084	456 740	458 677	+1 937	+0,4	+26 593	+6,2	+10 110	+2,5	+47 139	+11,5
Balance des éléments divers	-15 088	-11 655	-15 654	-15 239	-14 493	+746		+1 161		+3 433		-2 838	
Pour mémoire : Agrégat M3	386 340	399 883	416 430	441 501	444 184	+2 683	+0,6	+27 754	+6,7	+13 543	+3,5	+44 301	+11,1

Source: BANK AL-MAGHRIB