

# BANK AL-MAGHRIB

---

## STATISTIQUES MONETAIRES

### Sommaire

- Agrégats de monnaie (M1, M2, M3)
- Agrégats de placements liquides (PL1, PL2, PL3)
- Contreparties de M3
- Tableaux des ressources et emplois de Bank Al-Maghrif et des banques

OCTOBRE 2005

Internet : <http://www.bankalmaghrib.ma>

---

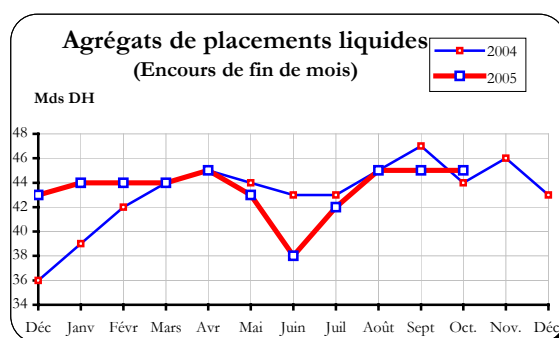
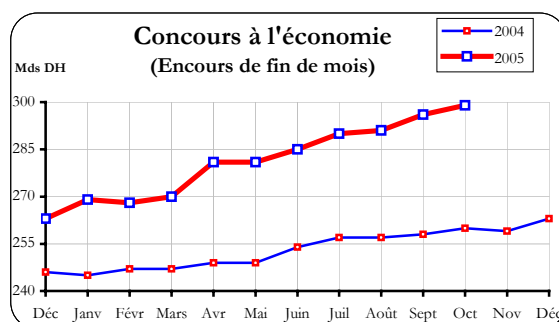
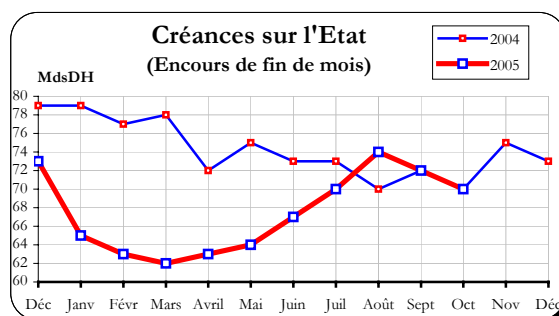
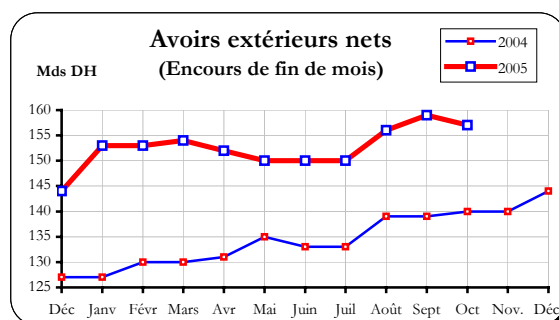
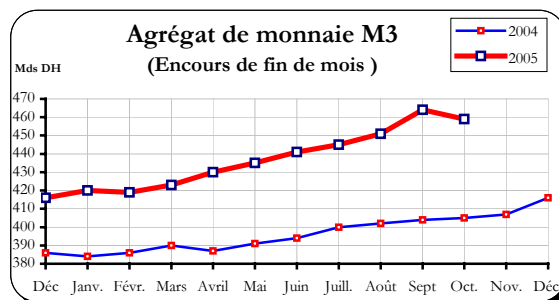
**APERÇU SUR L'ÉVOLUTION MONÉTAIRE**  
**OCTOBRE 2005**

En **octobre 2005**, l'agrégat de monnaie M3 s'est inscrit en baisse de 1,1% sous l'effet d'une diminution des avoirs extérieurs nets de 1,4% et d'une contraction de 1,9% des créances nettes sur l'Etat. Les concours à l'économie ont, en revanche, marqué un accroissement de 1%. L'évolution de la masse monétaire recouvre un net fléchissement de la monnaie scripturale de 4,5% et une augmentation de la circulation fiduciaire de 1,3%, ainsi qu'un développement des placements à vue et à terme respectivement de 1,1% et de 3,6%.

Au terme des **dix premiers mois de l'année 2005**, les avoirs extérieurs nets se sont renforcés de 12,2 milliards ou 8,4%, à la faveur du maintien à un niveau soutenu des recettes au titre des voyages et des transferts des Marocains résidant à l'étranger. Pour leur part, les concours à l'économie ont connu un développement de 36,3 milliards ou 13,8%. En effet, les prêts de trésorerie ont augmenté de 23,7% et ceux immobiliers de 21,1%, tandis que les crédits à l'équipement et à la consommation se sont inscrits en hausse respectivement de 15,5% et de 9,8%. Les créances nettes sur l'Etat ont, en revanche, marqué une baisse de 2,3 milliards ou 3,1%, attribuable principalement à l'amélioration de la position nette du Trésor auprès de Bank Al-Maghrif de 3 milliards.

Cette évolution des sources de création monétaire s'est traduite par une progression des agrégats de monnaie chiffrée à 10,9% pour M1 et à 10,3% pour M3. Dans le même temps, l'encours des agrégats de placements liquides s'est accru de 6,4%, à la suite principalement du renforcement des titres d'OPCVM obligataires de 8,5%.

Sur **une base annuelle**, de fin octobre 2004 à fin octobre 2005, le rythme de progression des agrégats de monnaie est passé à 13,7% pour M1 et à 13,5% pour M3, au lieu respectivement de 10,1% et de 7,4% entre octobre 2003 et octobre 2004. Pour leur part, les agrégats de placements liquides ont marqué un accroissement de 2,3% au lieu de 8,2%. Au niveau des contreparties de M3, les avoirs extérieurs nets se sont renforcés de 16,5 milliards de dirhams ou 11,8% et les concours à l'économie de 39,5 milliards ou 15,2%, alors que les créances nettes sur l'Etat sont restées quasiment inchangées par rapport à leur niveau un an auparavant.



**S.M. 10**

**AGRÉGATS DE MONNAIE ET DE PLACEMENTS LIQUIDES**

**OCTOBRE 2005 (\*)**

	Encours à fin octobre 2005 (en millions de dirhams)	Variations							
		1 mois 2005		10 mois 2005		10 mois 2004		12 mois	
		Oct. 05 / Sept. 05		Oct. 05 / Déc. 04		Oct. 04 / Déc.03		Oct. 05 / Oct. 04	
		M DH	%	M DH	%	M DH	%	M DH	%
<b>AGRÉGATS DE MONNAIE</b>									
<b>M1</b> <sup>(1)</sup>	305 886	-9 101	-2,9	+30 115	+10,9	+17 962	+7,2	+36 787	+13,7
M2 - M1	57 789	+637	+1,1	+4 871	+9,2	+4 514	+9,4	+5 432	+10,4
<b>M2</b> <sup>(2)</sup>	363 675	-8 464	-2,3	+34 986	+10,6	+22 476	+7,5	+42 219	+13,1
M3 - M2	95 455	+3 351	+3,6	+7 714	+8,8	-4 301	-4,9	+12 396	+14,9
<b>M3</b> <sup>(3)</sup>	459 130	-5 113	-1,1	+42 700	+10,3	+18 175	+4,7	+54 615	+13,5

<b>AGRÉGATS DE PLACEMENTS LIQUIDES</b>									
<b>PL 1</b> <sup>(4)</sup>	6 400	+13	+0,2	-132	-2,0	-1 780	-22,0	+87	+1,4
<b>PL 2</b> <sup>(5)</sup>	36 570	0	0,0	+2 853	+8,5	+9 540	+36,1	+607	+1,7
<b>PL 3</b> <sup>(5)</sup>	2 436	0	0,0	+28	+1,2	+361	+20,6	+323	+15,3
<b>Total PL</b>	45 406	+13	0,0	+2 749	+6,4	+8 121	+22,4	+1 017	+2,3

<b>CONTREPARTIES DE M3</b>									
<b>Avoirs extérieurs nets</b>	156 625	-2 298	-1,4	+12 184	+8,4	+12 947	+10,2	+16 485	+11,8
<b>Crédit intérieur global</b>	379 753	+1 581	+0,4	+34 996	+10,2	+6 395	+1,9	+40 617	+12,0
dont: . Créances sur l'État	(70 401)	(-1 394)	(-1,9)	(-2 264)	(-3,1)	(-8 201)	(-10,4)	(+65)	(+0,1)
. Concours à l'économie	(299 085)	(+2 975)	(+1,0)	(+36 342)	(+13,8)	(+13 581)	(+5,5)	(+39 496)	(+15,2)
<b>A déduire: Ressources non monétaires</b> <sup>(6)</sup>	63 259	+4 439	+7,5	+6 145	+10,8	-1 648	-2,8	+6 401	+11,3
<b>Crédit intérieur à caractère monétaire</b>	316 494	-2 858	-0,9	+28 851	+10,0	+8 043	+2,9	+34 216	+12,1

**Note méthodologique :**

Les agrégats de monnaie et de placements liquides permettent d'évaluer la capacité de dépense des agents économiques résidents. Ils comprennent les moyens de paiement au sens strict (M1) et la quasi-monnaie (M3-M1) détenus par les ménages et les entreprises non financières ainsi que leurs placements financiers liquides (PL), c'est à dire ceux qui peuvent aisément être convertis en moyens de paiement sans risque important de perte en capital. Les agrégats PL sont classés par ordre de proximité décroissante avec la monnaie.

Appréhendées à l'actif du bilan du système bancaire, les contreparties sont calculées par référence à l'agrégat M3 et renseignent sur les sources de création monétaire, lesquelles sont d'origine externe (avoids extérieurs nets) et interne (crédit intérieur à caractère monétaire). Le crédit intérieur à caractère monétaire est composé des créances du système bancaire sur l'État et sur l'économie, déduction faite des ressources à caractère non monétaire (voir renvoi 6 ci-dessous).

**Renvoi :**

- (1) L'agrégat M 1 est constitué de la monnaie fiduciaire (billets et pièces en circulation) et de la monnaie scripturale (dépôts à vue).
- (2) L'agrégat M 2 comprend, en plus de M 1, les placements à vue sous forme de comptes sur carnets.
- (3) L'agrégat M 3 est composé, en plus de M 2, de placements à terme effectués auprès du système bancaire sous forme de comptes et bons à échéance fixe et de certificats de dépôt.
- (4) L'agrégat PL1 est constitué des bons du Trésor à six mois émis dans le public et des titres de créances négociables, autres que les certificats de dépôt inclus dans M 3 ( Bons du Trésor négociables, bons des sociétés de financement et billets de trésorerie ) .
- (5) Les agrégats PL 2 et PL 3 sont constitués des titres émis respectivement par les OPCVM obligations et par les OPCVM actions et diversifiés.
- (6) Les ressources non monétaires comprennent les emprunts des banques ( à l'exclusion de ceux contractés auprès des autres banques et de Bank Al-Maghrib), leurs provisions ainsi que l'excédent des fonds propres du système bancaire sur le total de ses immobilisations, de ses titres de participation et emplois assimilés.

(\*) Situation provisoire.

Source: **BANK AL-MAGHRIB**

**AGRÉGATS DE MONNAIE <sup>(1)</sup>**

**OCTOBRE 2005**

Décembre 2003	Septembre 2004	Octobre 2004	<i>Encours de fin de mois en millions de dirbams</i>	Décembre 2004	Septembre 2005	Octobre 2005
77 019	81 671	81 562	. Billets mis en circulation par Bank Al-Maghrib	81 707	88 785	89 927
1 486	1 571	1 581	. Monnaies divisionnaires mises en circulation par Bank Al-Maghrib	1 582	1 661	1 674
<b>78 505</b>	<b>83 242</b>	<b>83 143</b>	<b>Billets et monnaies mis en circulation par Bank Al-Maghrib</b>	<b>83 289</b>	<b>90 446</b>	<b>91 601</b>
** 3 615	** 3 822	** 3 673	<i>A déduire: encaisses des banques et des comptables publics</i>	3 574	** 3 804	** 3 872
<b>74 890</b>	<b>79 420</b>	<b>79 470</b>	<b>Sous total (I)</b>	<b>79 715</b>	<b>86 642</b>	<b>87 729</b>
			<b>Monnaie scripturale</b>			
1 194	1 689	1 620	. Comptes créditeurs à vue auprès de Bank Al-Maghrib	1 664	2 954	2 804
166 454	181 414	179 413	. Comptes créditeurs à vue auprès des banques	185 783	216 127	206 089
2 913	2 775	2 910	. Comptes créditeurs à vue auprès du Service des chèques postaux	2 923	* 3 578	** 3 578
** 5 686	** 5 686	** 5 686	. Comptes créditeurs à vue auprès du Trésor	** 5 686	** 5 686	** 5 686
<b>176 247</b>	<b>191 564</b>	<b>189 629</b>	<b>Sous total (II)</b>	<b>196 056</b>	<b>228 345</b>	<b>218 157</b>
<b>251 137</b>	<b>270 984</b>	<b>269 099</b>	<b>TOTAL M1 ( I+II )</b>	<b>275 771</b>	<b>314 987</b>	<b>305 886</b>
			<b>Placements à vue ( M 2 - M1 )</b>			
39 647	42 686	43 146	. Comptes d'épargne auprès des banques	43 569	46 885	47 522
8 196	9 120	9 211	. Comptes sur livrets auprès de la Caisse d'épargne nationale (C.E.N.)	9 349	* 10 267	** 10 267
<b>47 843</b>	<b>51 806</b>	<b>52 357</b>	<b>Sous total (III)</b>	<b>52 918</b>	<b>57 152</b>	<b>57 789</b>
<b>298 980</b>	<b>322 790</b>	<b>321 456</b>	<b>TOTAL M 2 ( I+II+III )</b>	<b>328 689</b>	<b>372 139</b>	<b>363 675</b>
			<b>Placements à terme ( M 3 - M 2 )</b>			
215	14	14	. Certificats de dépôt <sup>(2)</sup>	99	236	236
87 145	81 083	83 045	. Comptes à terme et bons à échéance fixe	87 642	91 868	95 219
<b>87 360</b>	<b>81 097</b>	<b>83 059</b>	<b>Sous total (IV)</b>	<b>87 741</b>	<b>92 104</b>	<b>95 455</b>
<b>386 340</b>	<b>403 887</b>	<b>404 515</b>	<b>TOTAL M 3 ( I+II+III+IV )</b>	<b>416 430</b>	<b>464 243</b>	<b>459 130</b>

(1) A partir de décembre 2004, la situation comptable de Bank Al-Maghrib est élaborée sur la base du nouveau plan comptable .

(2) Souscriptions des entreprises non financières et des particuliers.

(\*) Chiffre révisé.

(\*\*) Chiffre provisoire.

Source: BANK AL-MAGHRIB

**AGRÉGATS DE PLACEMENTS LIQUIDES <sup>(1)</sup>**

**OCTOBRE 2005**

Décembre 2003	Septembre 2004	Octobre 2004	<i>Encours de fin de mois en millions de dirhams</i>	Décembre 2004	Septembre 2005	Octobre 2005
			<b>PL 1</b>			
2 998	2 930	2 930	. Bons du Trésor à 6 mois	2 930	*	*
4 374	3 235	2 663	. Bons du Trésor négociables <sup>(2)</sup>	2 883	2 704	*
0	0	0	. Billets de trésorerie	0	51	65
721	727	720	. Bons émis par les sociétés de financement	719	702	701
<b>8 093</b>	<b>6 892</b>	<b>6 313</b>	<b>Total PL1</b>	<b>6 532</b>	<b>6 387</b>	<b>6 400</b>
			<b>PL 2</b>			
26 423	37 443	35 963	. Titres émis par les O.P.C.V.M. obligations	33 717	*	*
<b>26 423</b>	<b>37 443</b>	<b>35 963</b>	<b>Total PL2</b>	<b>33 717</b>	<b>36 570</b>	<b>36 570</b>
			<b>PL 3</b>			
1 752	2 564	2 113	. Titres émis par les O.P.C.V.M. actions et les O.P.C.V.M. diversifiés	2 408	*	*
<b>1 752</b>	<b>2 564</b>	<b>2 113</b>	<b>Total PL3</b>	<b>2 408</b>	<b>2 436</b>	<b>2 436</b>
<b>36 268</b>	<b>46 899</b>	<b>44 389</b>	<b>TOTAL PL</b>	<b>42 657</b>	<b>45 393</b>	<b>45 406</b>

(1) *Souscriptions des entreprises non financières et des particuliers.*

(2) *Encours des emprunts nationaux et des bons du Trésor émis par adjudication.*

(\*) *Chiffre provisoire.*

**Source: BANK AL-MAGHRIB**

**CONTREPARTIES DE M 3**

**OCTOBRE 2005**

Décembre 2003	Septembre 2004	Octobre 2004	<i>Encours de fin de mois en millions de dirbams</i>	Décembre 2004	Septembre 2005	Octobre 2005
			<b>AVOIRS EXTÉRIEURS NETS <sup>(1)</sup></b>			
122 083	133 064	131 495	. Avoirs extérieurs nets de Bank Al-Maghrib	135 401	144 816	144 409
5 110	5 649	8 645	. Avoirs extérieurs nets des banques	9 040	14 107	12 216
<b>127 193</b>	<b>138 713</b>	<b>140 140</b>	<b>TOTAL (I)</b>	<b>144 441</b>	<b>158 923</b>	<b>156 625</b>
			<b>CRÉDIT INTÉRIEUR GLOBAL</b>			
			<b>A. Créances sur l'État <sup>(1)</sup></b>			
-7 185	-8 872	-8 833	. Créances de Bank Al-Maghrib	-7 977	-9 500	-10 931
77 123	72 084	70 573	. Créances des banques	72 033	72 031	72 068
**	**	**		**	**	**
8 599	8 461	8 596	. Créances des entreprises non financières et des particuliers <sup>(2)</sup>	8 609	9 264	9 264
<b>78 537</b>	<b>71 673</b>	<b>70 336</b>	<b>Sous total (A)</b>	<b>72 665</b>	<b>71 795</b>	<b>70 401</b>
			<b>B. Concours à l'économie <sup>(1)</sup></b>			
11 477	11 177	11 177	. Crédits de Bank Al-Maghrib	11 302	7 680	7 652
234 531	247 077	248 412	. Concours des banques <sup>(3)</sup>	251 441	288 430	291 433
<b>246 008</b>	<b>258 254</b>	<b>259 589</b>	<b>Sous total (B)</b>	<b>262 743</b>	<b>296 110</b>	<b>299 085</b>
			<b>C. Contrepartie des avoirs en compte sur livrets auprès de la Caisse d'épargne nationale <sup>(4)</sup></b>			
8 196	9 120	9 211		9 349	10 267*	10 267**
<b>332 741</b>	<b>339 047</b>	<b>339 136</b>	<b>TOTAL (A + B + C)</b>	<b>344 757</b>	<b>378 172</b>	<b>379 753</b>
<b>58 506</b>	<b>56 643</b>	<b>56 858</b>	<b>A déduire : . Ressources à caractère non monétaire</b>	<b>57 114</b>	<b>58 820</b>	<b>63 259</b>
20 768	16 861	17 272	. Emprunts contractés par les banques <sup>(5)</sup>	15 733	13 473	17 886
29 235	33 815	33 643	. Provisions constituées par les banques	33 572	36 106	36 033
8 503	5 967	5 943	. Fonds propres nets de Bank Al-Maghrib et des banques <sup>(6)</sup>	7 809	9 241	9 340
<b>274 235</b>	<b>282 404</b>	<b>282 278</b>	<b>CRÉDIT INTÉRIEUR À CARACTÈRE MONÉTAIRE (II)</b>	<b>287 643</b>	<b>319 352</b>	<b>316 494</b>
<b>401 428</b>	<b>421 117</b>	<b>422 418</b>	<b>TOTAL DES CONTREPARTIES (I + II)</b>	<b>432 084</b>	<b>478 275</b>	<b>473 119</b>
<b>-15 088</b>	<b>-17 230</b>	<b>-17 903</b>	<b>Solde des éléments divers <sup>(7)</sup></b>	<b>-15 654</b>	<b>-14 032</b>	<b>-13 989</b>
<b>386 340</b>	<b>403 887</b>	<b>404 515</b>	<b>Pour mémoire : Agrégat M 3</b>	<b>416 430</b>	<b>464 243</b>	<b>459 130</b>

(1) Voir le détail des composantes des avoirs extérieurs nets, des créances sur l'État et des concours à l'économie respectivement dans les tableaux des pages 6, 7 et 8.

(2) Contrepartie des dépôts auprès de la Trésorerie générale et du Service des chèques postaux recensés dans la monnaie scripturale.

(3) Y compris les crédits accordés aux établissements publics.

(4) Les ressources collectées par la Caisse d'épargne nationale (C.E.N.) sont déposées auprès de la Caisse de dépôt et de gestion (C.D.G.). Elles ne peuvent faire l'objet d'une répartition entre les créances sur l'État et les concours à l'économie.

(5) Emprunts intérieurs et extérieurs contractés par les banques (voir ressources des banques, page 10).

(6) Excédent des fonds propres (capital et réserves) sur le total des immobilisations et du portefeuille de titres de participation.

(7) Excédent des autres éléments du passif du système bancaire sur les autres éléments de son actif.

(\*) Chiffre révisé.

(\*\*) Chiffre provisoire.

Source: BANK AL-MAGHRIB

**AVOIRS EXTÉRIEURS NETS**

**OCTOBRE 2005**

Décembre 2003	Septembre 2004	Octobre 2004	<i>Encours de fin de mois en millions de dirhams</i>	Décembre 2004	Septembre 2005	Octobre 2005
			<b>A. Avoirs extérieurs bruts de Bank Al-Maghrib <sup>(1)</sup></b>			
1 960	1 960	1 960	. Avoirs en or	1 960	2 590	2 590
119 029	130 546	128 962	. Avoirs en devises convertibles	132 946	142 528	142 147
983	860	1 007	. Avoirs en D.T.S	988	792	723
1 294	1 294	1 294	. Souscription au F.M.I. - Tranche de réserve	1 294	1 294	1 294
0	0	0	. Avoirs en devises inconvertibles	0	0	0
<b>123 266</b>	<b>134 660</b>	<b>133 223</b>	<b>Sous total</b>	<b>137 188</b>	<b>147 204</b>	<b>146 754</b>
			<b>B. Engagements extérieurs de Bank Al-Maghrib</b>			
200	195	191	. Comptes des organismes internationaux	192	192	192
983	1 401	1 537	. Autres engagements	1 595	2 196	2 153
<b>1 183</b>	<b>1 596</b>	<b>1 728</b>	<b>Sous total</b>	<b>1 787</b>	<b>2 388</b>	<b>2 345</b>
<b>122 083</b>	<b>133 064</b>	<b>131 495</b>	<b>I. Total des avoirs extérieurs nets de Bank Al-Maghrib ( A - B )</b>	<b>135 401</b>	<b>144 816</b>	<b>144 409</b>
<b>8 713</b>	<b>9 874</b>	<b>12 139</b>	<b>C. Avoirs extérieurs bruts des banques <sup>(2)</sup></b>	<b>12 392</b>	<b>17 985</b>	<b>16 016</b>
<b>3 603</b>	<b>4 225</b>	<b>3 494</b>	<b>D. Engagements extérieurs des banques <sup>(3)</sup></b>	<b>3 352</b>	<b>3 878</b>	<b>3 800</b>
<b>5 110</b>	<b>5 649</b>	<b>8 645</b>	<b>II. Total des avoirs extérieurs nets des banques ( C - D )</b>	<b>9 040</b>	<b>14 107</b>	<b>12 216</b>
<b>127 193</b>	<b>138 713</b>	<b>140 140</b>	<b>TOTAL DES AVOIRS EXTÉRIEURS NETS ( I + II )</b>	<b>144 441</b>	<b>158 923</b>	<b>156 625</b>

(1) La souscription au Fonds Monétaire Arabe a été exclue des avoirs extérieurs et reclassée dans l'emploi du capital et des réserves.

(2) Il s'agit des avoirs en devises des banques et de leurs dépôts en devises chez leurs correspondants étrangers. Les dépôts des banques en devises auprès de Bank Al-Maghrib, qui constituent des créances sur un établissement résident, sont exclus de leurs avoirs extérieurs.

(3) Il s'agit essentiellement des comptes créditeurs des correspondants étrangers auprès des banques et des comptes créditeurs à vue et à terme des non résidents.

Source: BANK AL-MAGHRIB

**CRÉANCES SUR L'ÉTAT**  
**OCTOBRE 2005**

Décembre 2003	Septembre 2004	Octobre 2004	<i>Encours de fin de mois en millions de dirhams</i>	Décembre 2004	Septembre 2005	Octobre 2005
			<b>I. Créances de Bank Al-Maghrib</b>			
			<b>A. Créances propres de Bank Al-Maghrib</b>			
5 500	5 500	5 500	. Avances à l'État <sup>(1)</sup>	5 500	5 500	5 500
0	0	0	. Traités douaniers et obligations cautionnées prises en pension	769	0	0
1 116	1 259	389	. Chèques pris à l'escompte	961	1 139	567
0	0	0	. Dépôts de Bank Al-Maghrib auprès du Service des chèques postaux	0	0	0
<b>6 616</b>	<b>6 759</b>	<b>5 889</b>	<b>Total brut</b>	<b>7 230</b>	<b>6 639</b>	<b>6 067</b>
*	*	*	<b>A déduire : Avoirs des comptables publics <sup>(2)</sup></b>	<b>15 207</b>	<b>16 139</b>	<b>16 998</b>
<b>13 801</b>	<b>15 631</b>	<b>14 722</b>	<b>Total net</b>	<b>-7 977</b>	<b>-9 500</b>	<b>-10 931</b>
<b>-7 185</b>	<b>-8 872</b>	<b>-8 833</b>	<b>B. Bons du Trésor acquis sur le marché secondaire</b>	<b>0</b>	<b>0</b>	<b>0</b>
<b>0</b>	<b>0</b>	<b>0</b>	<b>Sous total (I)</b>	<b>-7 977</b>	<b>-9 500</b>	<b>-10 931</b>
<b>-7 185</b>	<b>-8 872</b>	<b>-8 833</b>				
			<b>II. Créances des banques</b>			
76 466	71 828	70 291	. Portefeuille d'effets publics	71 770	71 590	71 733
657	256	282	. Dépôts des banques auprès du Trésor et du Service des chèques postaux	263	441	335
<b>77 123</b>	<b>72 084</b>	<b>70 573</b>	<b>Sous total (II)</b>	<b>72 033</b>	<b>72 031</b>	<b>72 068</b>
			<b>III. Créances des entreprises non financières et des particuliers</b>			
*	*	*	. Contrepartie des dépôts auprès du Trésor et du Service des chèques postaux	*	*	*
8 599	8 461	8 596		8 609	9 264	9 264
<b>8 599</b>	<b>8 461</b>	<b>8 596</b>	<b>Sous total (III)</b>	<b>8 609</b>	<b>9 264</b>	<b>9 264</b>
<b>78 537</b>	<b>71 673</b>	<b>70 336</b>	<b>TOTAL DES CRÉANCES SUR L'ÉTAT (I+II+III)</b>	<b>72 665</b>	<b>71 795</b>	<b>70 401</b>

(1) Avances conventionnelles et facilités de caisse.

(2) Billets et monnaies détenus par les comptables publics ainsi que les comptes du Trésor et du Fonds Hassan II pour le développement économique et social auprès de Bank Al-Maghrib.

(\*) Chiffre provisoire.

Source: BANK AL-MAGHRIB



**CONCOURS A L'ÉCONOMIE <sup>(1)</sup>**

**OCTOBRE 2005**

Décembre 2003	Septembre 2004	Octobre 2004	<i>Encours de fin de mois en millions de dirhams</i>	Décembre 2004	Septembre 2005	Octobre 2005
214 968	224 415	225 652	<b>A. Crédits accordés aux entreprises et aux particuliers <sup>(2)</sup></b>	227 523	261 484	262 339
68 848	71 193	71 825	. Comptes débiteurs et crédits de trésorerie	71 107	86 418	87 940
47 789	46 749	45 974	. Crédits à l'équipement	47 270	55 660	54 589
39 472	44 081	44 880	. Crédits immobiliers	45 571	54 516	55 169
9 492	9 903	9 978	. Crédits à la consommation	9 861	10 880	10 829
6 143	4 298	4 506	. Créances diverses sur la clientèle	5 644	5 781	5 435
43 224	48 191	48 489	. Créances en souffrance <sup>(3)</sup>	48 070	48 229	48 377
17 191	19 924	20 177	<b>B. Concours aux sociétés de financement</b>	20 897	24 568	24 681
16 302	18 850	19 093	. Crédits	19 767	23 456	23 501
889	1 074	1 084	. Bons des sociétés de financement détenus par les banques	1 130	1 112	1 180
2 372	2 738	2 583	<b>C. Portefeuille de titres de placement des banques <sup>(4)</sup></b>	3 021	2 378	4 413
234 531	247 077	248 412	<b>I/ Total des concours des banques ( A + B + C )</b>	251 441	288 430	291 433
11 477	11 177	11 177	<b>II/ Crédits de Bank Al-Maghrib</b>	11 302	7 680	7 652
246 008	258 254	259 589	<b>TOTAL ( I + II )</b>	262 743	296 110	299 085

(1) La répartition des concours à l'économie est issue de la nouvelle situation comptable des banques élaborée depuis janvier 2000, date d'entrée en vigueur du nouveau plan comptable bancaire.

(2) Y compris les crédits accordés aux établissements publics.

(3) Créances pré douteuses, créances douteuses et créances compromises, non compris les agios réservés.

(4) Souscriptions des banques aux titres émis par le secteur non bancaire.

Source: BANK AL-MAGHRIB

**SITUATION COMPTABLE DE BANK AL-MAGHRIB <sup>(1)</sup>**

**OCTOBRE 2005**

Décembre 2003	Septembre 2004	Octobre 2004	<i>Encours de fin de mois en millions de dirhams</i>	Décembre 2004	Septembre 2005	Octobre 2005
<b>ACTIF</b>						
123 266	134 660	133 223	<b>Avoirs extérieurs <sup>(2)(3)</sup></b>	137 188	147 204	146 754
6 616	6 759	5 889	<b>Concours financiers à l'État</b>	7 230	6 639	6 067
5 500	5 500	5 500	. Avances conventionnelles	5 500	5 500	5 500
0	0	0	. Facilités de caisse	0	0	0
0	0	0	. Mobilisation de traites douanières et d'obligations cautionnées	769	0	0
1 116	1 259	389	. Chèques pris à crédit immédiat	961	1 139	567
<b>11 550</b>	<b>11 245</b>	<b>11 238</b>	<b>Opérations de crédit</b>	<b>11 391</b>	<b>7 836</b>	<b>7 730</b>
0	3	2	. Créances sur les banques	3	0	0
11 477	11 177	11 177	. Avances	11 302	7 680	7 652
73	65	59	. Autres avances	86	156	78
<b>0</b>	<b>0</b>	<b>0</b>	<b>Bons du Trésor acquis sur le marché secondaire</b>	<b>0</b>	<b>0</b>	<b>0</b>
2 914	2 891	2 898	<b>Emploi du capital et des réserves</b>	2 959	3 076	3 079
2 056	859	1 011	<b>Divers</b>	4 389	921	952
<b>146 402</b>	<b>156 414</b>	<b>154 259</b>	<b>TOTAL</b>	<b>163 157</b>	<b>165 676</b>	<b>164 582</b>
<b>PASSIF</b>						
78 505	83 242	83 143	<b>Billets et monnaies en circulation</b>	83 289	90 446	91 601
1 183	1 596	1 728	<b>Engagements envers l'extérieur <sup>(4)</sup></b>	1 787	2 388	2 345
49 914	55 831	53 395	<b>Dépôts et autres engagements</b>	60 976	59 845	58 361
122	2 286	1 397	. Comptes courants du Trésor	1	2 821	3 334
12 874	12 540	12 520	. Comptes courants du Fonds Hassan II <sup>(5)</sup>	14 678	12 760	13 106
35 700	39 312	37 853	. Dépôts et engagements envers les banques	44 824	41 347	39 243
(30 460)	(29 855)	(29 722)	dont : .. Comptes courant des banques	(38 952)	(41 252)	(39 024)
(5 200)	(9 416)	(8 130)	.. Reprises de liquidités et facilités de dépôt à 24 heures	(5 654)	( 0)	( 0)
1 218	1 693	1 625	. Autres engagements	1 473	2 917	2 678
434	434	434	<b>Allocations de droits de tirage spéciaux</b>	434	434	434
5 369	5 415	5 415	<b>Capital et réserves</b>	5 325	5 416	5 416
10 997	9 896	10 144	<b>Divers</b>	11 346	7 147	6 425
<b>146 402</b>	<b>156 414</b>	<b>154 259</b>	<b>TOTAL</b>	<b>163 157</b>	<b>165 676</b>	<b>164 582</b>

(1) A partir de décembre 2004, la situation comptable de Bank Al-Maghrif est élaborée sur la base du nouveau plan comptable .

(2) Avoirs en or, droits de tirage spéciaux, devises convertibles et accords de paiement.

(3) La souscription au Fonds Monétaire Arabe a été exclue des avoirs extérieurs et reclassée dans l'emploi du capital et des réserves

(4) Engagements en devises convertibles, comptes des organismes internationaux et accords de paiement.

(5) Fonds Hassan II pour le développement économique et social.

Source: BANK AL-MAGHRIB

**EMPLOIS ET RESSOURCES DE L'ENSEMBLE DES BANQUES**

**OCTOBRE 2005**

Décembre 2003	Septembre 2004	Octobre 2004	<i>Encours de fin de mois en millions de dirhams</i>	Décembre 2004	Septembre 2005	Octobre 2005
<b>EMPLOIS</b>						
40 448	44 332	42 813	. Valeurs en caisse et avoirs liquides	49 207	46 759	43 861
( 345)	( 293)	( 322)	dont : . Billets étrangers et chèques en devises	( 326)	( 301)	( 422)
(35 826)	(39 732)	(38 392)	. Dépôts en dirhams auprès de Bank Al-Maghrib	(44 707)	(41 564)	(38 566)
( 657)	( 256)	( 282)	. Dépôts auprès du Trésor et du Service des chèques postaux	( 263)	( 441)	( 335)
3 495	7 474	4 196	. Avoirs auprès des banques et prêts aux banques	3 114	6 115	7 424
8 368	9 581	11 817	. Correspondants étrangers et assimilés	12 066	17 684	15 594
76 466	71 828	70 291	. Portefeuille de bons du Trésor	71 770	71 590	71 733
231 270	243 265	244 745	. Crédits à l'économie <sup>(1)</sup>	247 290	284 940	285 840
<b>Portefeuille de titres de transaction et de placement</b>						
10 964	11 812	11 708	autres que les fonds d'État	12 213	12 373	14 662
295	295	295	. Certificats de dépôt acquis par les banques	267	677	760
7 408	7 705	7 746	. Bons et obligations B.N.D.E ; C.I.H ; C.N.C.A. et F.E.C.	7 795	8 206	8 309
889	1 074	1 084	souscrits par les banques	1 130	1 112	1 180
2 372	2 738	2 583	. Bons des sociétés de financement détenus par les banques	1 130	1 112	1 180
14 902	21 631	21 653	. Titres émis par les entreprises non bancaires	3 021	2 378	4 413
11 532	11 011	11 021	. Portefeuille de titres de participation et emplois assimilés	15 905	14 680	14 564
0	0	0	. Immobilisations	12 575	12 487	12 538
			. Excédent des emplois divers sur les ressources diverses	0	0	0
397 445	420 934	418 244	<b>TOTAL DES EMPLOIS</b>	424 140	466 628	466 216
<b>RESSOURCES</b>						
166 454	181 414	179 413	. Comptes créditeurs à vue de la clientèle	185 783	216 127	206 089
109 515	120 362	121 212	. Comptes de chèques	123 594	139 274	141 159
(40 252)	(44 604)	(45 071)	dont : Comptes de chèques des marocains résidant à l'étranger	(45 730)	(50 323)	(49 982)
46 039	46 653	46 888	. Comptes courants	49 823	58 321	52 817
10 900	14 399	11 313	. Autres dépôts	12 366	18 532	12 113
39 647	42 686	43 146	. Comptes d'épargne	43 569	46 885	47 522
87 145	81 083	83 045	. Comptes à terme et bons à échéance fixe	87 642	91 868	95 219
2 204	958	958	. Certificats de dépôt	1 191	1 409	1 409
( 215)	( 14)	( 14)	dont: Souscriptions des entreprises non financières et des particuliers	( 99)	( 236)	( 236)
881	772	646	. Comptes créditeurs à vue et à terme en devises	595	749	791
12 633	16 956	13 559	des non résidents	595	749	791
1 558	1 653	2 267	. Engagements des banques envers les autres banques	12 668	16 895	17 697
2 722	3 453	2 848	. Emprunts nets auprès des organismes financiers <sup>(2)</sup>	3 347	3 658	8 237
6 702	5 809	5 702	. Correspondants étrangers et assimilés	2 757	3 129	3 009
10 814	8 750	8 654	. Emprunts obligataires en dirhams	5 431	4 622	4 532
0	3	2	. Emprunts extérieurs à long terme	6 130	4 697	4 704
29 235	33 815	33 643	. Recours auprès de Bank Al-Maghrib	3	0	0
32 482	36 085	36 100	. Provisions	33 572	36 106	36 033
4 968	7 497	8 261	. Fonds propres	33 923	34 068	34 105
			. Excédent des ressources diverses sur les emplois divers	7 529	6 415	6 869
397 445	420 934	418 244	<b>TOTAL DES RESSOURCES</b>	424 140	466 628	466 216

(1) Y compris les crédits accordés aux sociétés de financement et aux établissements publics.

(2) Y compris les opérations de pensions avec les O.P.C.V.M.

Source: BANK AL-MAGHRIB

**ÉVOLUTION DES AGRÉGATS DE MONNAIE  
ET DE PLACEMENTS LIQUIDES**

**OCTOBRE 2005**

En millions de dirhams	Encours					Variations							
	Décembre 2003	Octobre 2004	Décembre 2004	Septembre 2005	Octobre 2005	1 mois 2005		10 mois 2005		10 mois 2004		12 mois	
						Oct. 05 / Sept. 05		Oct. 05 / Déc. 04		Oct. 04 / Déc.03		Oct. 05 / Oct. 04	
						MDH	%	MDH	%	MDH	%	MDH	%
<b>Monnaie fiduciaire</b>	<b>74 890</b>	<b>79 470</b>	<b>79 715</b>	<b>86 642</b>	<b>87 729</b>	<b>+1 087</b>	<b>+1,3</b>	<b>+8 014</b>	<b>+10,1</b>	<b>+4 580</b>	<b>+6,1</b>	<b>+8 259</b>	<b>+10,4</b>
<b>Monnaie scripturale</b>	<b>176 247</b>	<b>189 629</b>	<b>196 056</b>	<b>228 345</b>	<b>218 157</b>	<b>-10 188</b>	<b>-4,5</b>	<b>+22 101</b>	<b>+11,3</b>	<b>+13 382</b>	<b>+7,6</b>	<b>+28 528</b>	<b>+15,0</b>
<b>Comptes créditeurs à vue auprès :</b>													
. de Bank Al -Maghrib	1 194	1 620	1 664	2 954	2 804	-150	-5,1	+1 140	+68,5	+426	+35,7	+1 184	+73,1
. des banques dont :	166 454	179 413	185 783	216 127	206 089	-10 038	-4,6	+20 306	+10,9	+12 959	+7,8	+26 676	+14,9
.. Comptes de chèques	109 515	121 212	123 594	139 274	141 159	+1 885	+1,4	+17 565	+14,2	+11 697	+10,7	+19 947	+16,5
( Comptes de chèques des marocains résidant à l'étranger )	(40 252)	(45 071)	(45 730)	(50 323)	(49 982)	(-341)	(-0,7)	(+4 252)	(+9,3)	(+4 819)	(+12,0)	(+4 911)	(+10,9)
.. Comptes courants	46 039	46 888	49 823	58 321	52 817	-5 504	-9,4	+2 994	+6,0	+849	+1,8	+5 929	+12,6
. du Trésor et du Service des chèques postaux	8 599	8 596	8 609	9 264	9 264	0	0,0	+655	+7,6	-3	-0,0	+668	+7,8
<b>TOTAL M 1</b>	<b>251 137</b>	<b>269 099</b>	<b>275 771</b>	<b>314 987</b>	<b>305 886</b>	<b>-9 101</b>	<b>-2,9</b>	<b>+30 115</b>	<b>+10,9</b>	<b>+17 962</b>	<b>+7,2</b>	<b>+36 787</b>	<b>+13,7</b>
<b>Placements à vue (M 2- M 1)</b>	<b>47 843</b>	<b>52 357</b>	<b>52 918</b>	<b>57 152</b>	<b>57 789</b>	<b>+637</b>	<b>+1,1</b>	<b>+4 871</b>	<b>+9,2</b>	<b>+4 514</b>	<b>+9,4</b>	<b>+5 432</b>	<b>+10,4</b>
. Comptes d'épargne auprès des banques	39 647	43 146	43 569	46 885	47 522	+637	+1,4	+3 953	+9,1	+3 499	+8,8	+4 376	+10,1
. Comptes sur livrets auprès de la C.E.N.	8 196	9 211	9 349	10 267	10 267	0	0,0	918	9,8	+1 015	+12,4	+1 056	+11,5
<b>TOTAL M 2</b>	<b>298 980</b>	<b>321 456</b>	<b>328 689</b>	<b>372 139</b>	<b>363 675</b>	<b>-8 464</b>	<b>-2,3</b>	<b>+34 986</b>	<b>+10,6</b>	<b>+22 476</b>	<b>+7,5</b>	<b>+42 219</b>	<b>+13,1</b>
<b>Placements à terme (M3 - M2)</b>	<b>87 360</b>	<b>83 059</b>	<b>87 741</b>	<b>92 104</b>	<b>95 455</b>	<b>+3 351</b>	<b>+3,6</b>	<b>+7 714</b>	<b>+8,8</b>	<b>-4 301</b>	<b>-4,9</b>	<b>+12 396</b>	<b>+14,9</b>
. Certificats de dépôt	215	14	99	236	236	0	0,0	+137	+138,4	-201	-93,5	+222	+1 585,7
. Comptes et bons à échéance fixe auprès des banques	87 145	83 045	87 642	91 868	95 219	+3 351	+3,6	+7 577	+8,6	-4 100	-4,7	+12 174	+14,7
<b>TOTAL M3</b>	<b>386 340</b>	<b>404 515</b>	<b>416 430</b>	<b>464 243</b>	<b>459 130</b>	<b>-5 113</b>	<b>-1,1</b>	<b>+42 700</b>	<b>+10,3</b>	<b>+18 175</b>	<b>+4,7</b>	<b>+54 615</b>	<b>+13,5</b>
<b>PL 1</b>	<b>8 093</b>	<b>6 313</b>	<b>6 532</b>	<b>6 387</b>	<b>6 400</b>	<b>+13</b>	<b>+0,2</b>	<b>-132</b>	<b>-2,0</b>	<b>-1 780</b>	<b>-22,0</b>	<b>+87</b>	<b>+1,4</b>
<b>PL 2</b>	<b>26 423</b>	<b>35 963</b>	<b>33 717</b>	<b>36 570</b>	<b>36 570</b>	<b>0</b>	<b>0,0</b>	<b>+2 853</b>	<b>+8,5</b>	<b>+9 540</b>	<b>+36,1</b>	<b>+607</b>	<b>+1,7</b>
<b>PL 3</b>	<b>1 752</b>	<b>2 113</b>	<b>2 408</b>	<b>2 436</b>	<b>2 436</b>	<b>0</b>	<b>0,0</b>	<b>+28</b>	<b>+1,2</b>	<b>+361</b>	<b>+20,6</b>	<b>+323</b>	<b>+15,3</b>
<b>TOTAL PL</b>	<b>36 268</b>	<b>44 389</b>	<b>42 657</b>	<b>45 393</b>	<b>45 406</b>	<b>+13</b>	<b>+0,0</b>	<b>+2 749</b>	<b>+6,4</b>	<b>+8 121</b>	<b>+22,4</b>	<b>+1 017</b>	<b>+2,3</b>

Source: BANK AL-MAGHRIB

**ÉVOLUTION DES CONTREPARTIES DE M3**

**OCTOBRE 2005**

En millions de dirhams	Encours					Variations							
	Décembre 2003	Octobre 2004	Décembre 2004	Septembre 2005	Octobre 2005	1 mois 2005		10 mois 2005		10 mois 2004		12 mois	
						Oct. 05 / Sept. 05		Oct. 05 / Déc. 04		Oct. 04 / Déc.03		Oct. 05 / Oct. 04	
						MDH	%	MDH	%	MDH	%	MDH	%
<b>Avoirs extérieurs nets</b>													
. de Bank Al-Maghrib	122 083	131 495	135 401	144 816	144 409	-407	-0,3	+9 008	+6,7	+9 412	+7,7	+12 914	+9,8
. des banques	5 110	8 645	9 040	14 107	12 216	-1 891	-13,4	+3 176	+35,1	+3 535	+69,2	+3 571	+41,3
<b>Total (I)</b>	<b>127 193</b>	<b>140 140</b>	<b>144 441</b>	<b>158 923</b>	<b>156 625</b>	<b>-2 298</b>	<b>-1,4</b>	<b>+12 184</b>	<b>+8,4</b>	<b>+12 947</b>	<b>+10,2</b>	<b>+16 485</b>	<b>+11,8</b>
<b>Crédit intérieur global</b>													
<b>A/ Créances sur l'État</b>	<b>78 537</b>	<b>70 336</b>	<b>72 665</b>	<b>71 795</b>	<b>70 401</b>	<b>-1 394</b>	<b>-1,9</b>	<b>-2 264</b>	<b>-3,1</b>	<b>-8 201</b>	<b>-10,4</b>	<b>+65</b>	<b>+0,1</b>
. Créances nettes de Bank Al-Maghrib	-7 185	-8 833	-7 977	-9 500	-10 931	-1 431	+15,1	-2 954	+37,0	-1 648	+22,9	-2 098	+23,8
. Créances des banques	77 123	70 573	72 033	72 031	72 068	+37	+0,1	+35	+0,0	-6 550	-8,5	+1 495	+2,1
. Créances des particuliers et des entreprises non financières	8 599	8 596	8 609	9 264	9 264	0	0,0	+655	+7,6	-3	-0,0	+668	+7,8
<b>B/ Concours à l'économie</b>	<b>246 008</b>	<b>259 589</b>	<b>262 743</b>	<b>296 110</b>	<b>299 085</b>	<b>+2 975</b>	<b>+1,0</b>	<b>+36 342</b>	<b>+13,8</b>	<b>+13 581</b>	<b>+5,5</b>	<b>+39 496</b>	<b>+15,2</b>
. Crédits de Bank Al-Maghrib	11 477	11 177	11 302	7 680	7 652	-28	-0,4	-3 650	-32,3	-300	-2,6	-3 525	-31,5
. Concours des banques	234 531	248 412	251 441	288 430	291 433	+3 003	+1,0	+39 992	+15,9	+13 881	+5,9	+43 021	+17,3
<b>C/ Contrepartie des avoirs en comptes sur livrets auprès de la C.E.N.</b>	<b>8 196</b>	<b>9 211</b>	<b>9 349</b>	<b>10 267</b>	<b>10 267</b>	<b>0</b>	<b>0,0</b>	<b>918</b>	<b>9,8</b>	<b>+1 015</b>	<b>+12,4</b>	<b>+1 056</b>	<b>+11,5</b>
<b>Crédit intérieur global (A+B+C)</b>	<b>332 741</b>	<b>339 136</b>	<b>344 757</b>	<b>378 172</b>	<b>379 753</b>	<b>+1 581</b>	<b>+0,4</b>	<b>+34 996</b>	<b>+10,2</b>	<b>+6 395</b>	<b>+1,9</b>	<b>+40 617</b>	<b>+12,0</b>
<i>A déduire : Ressources à caractère non monétaire</i>	<i>58 506</i>	<i>56 858</i>	<i>57 114</i>	<i>58 820</i>	<i>63 259</i>	<i>+4 439</i>	<i>+7,5</i>	<i>+6 145</i>	<i>+10,8</i>	<i>-1 648</i>	<i>-2,8</i>	<i>+6 401</i>	<i>+11,3</i>
<b>Total du crédit intérieur à caractère monétaire (II)</b>	<b>274 235</b>	<b>282 278</b>	<b>287 643</b>	<b>319 352</b>	<b>316 494</b>	<b>-2 858</b>	<b>-0,9</b>	<b>+28 851</b>	<b>+10,0</b>	<b>+8 043</b>	<b>+2,9</b>	<b>+34 216</b>	<b>+12,1</b>
<b>Total des contreparties de M3 (I+II)</b>	<b>401 428</b>	<b>422 418</b>	<b>432 084</b>	<b>478 275</b>	<b>473 119</b>	<b>-5 156</b>	<b>-1,1</b>	<b>+41 035</b>	<b>+9,5</b>	<b>+20 990</b>	<b>+5,2</b>	<b>+50 701</b>	<b>+12,0</b>
<b>Balance des éléments divers</b>	<b>-15 088</b>	<b>-17 903</b>	<b>-15 654</b>	<b>-14 032</b>	<b>-13 989</b>	<b>+43</b>		<b>+1 665</b>		<b>-2 815</b>		<b>+3 914</b>	
<b>Pour mémoire : Agrégat M3</b>	<b>386 340</b>	<b>404 515</b>	<b>416 430</b>	<b>464 243</b>	<b>459 130</b>	<b>-5 113</b>	<b>-1,1</b>	<b>+42 700</b>	<b>+10,3</b>	<b>+18 175</b>	<b>+4,7</b>	<b>+54 615</b>	<b>+13,5</b>

Source: BANK AL-MAGHRIB