


BANK AL-MAGHRIB

STATISTIQUES MONETAIRES

Sommaire

- Agrégats de monnaie (M1, M2, M3)
- Agrégats de placements liquides (PL1, PL2, PL3)
- Contreparties de M3
- Tableaux des ressources et emplois de Bank Al-Maghrif et des banques

JANVIER 2002

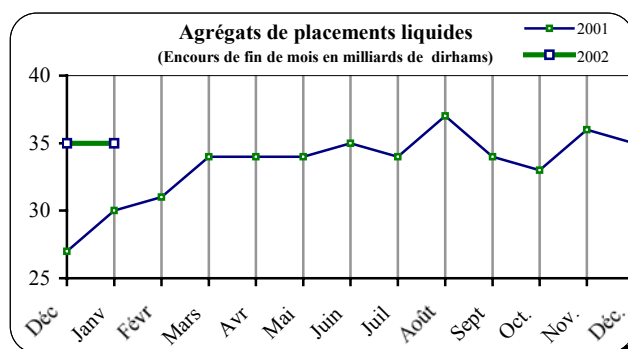
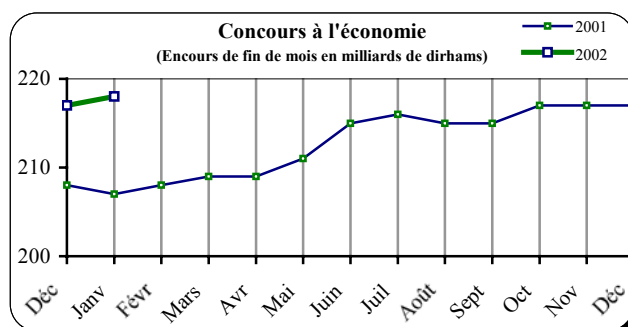
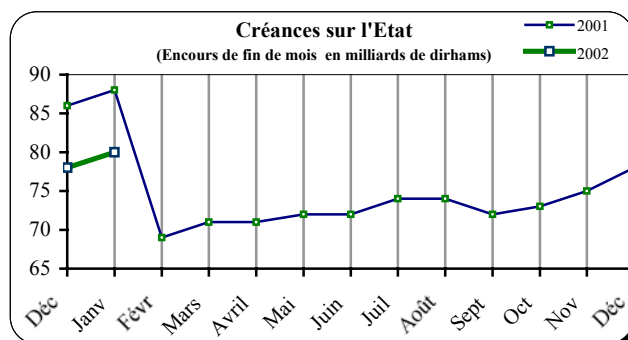
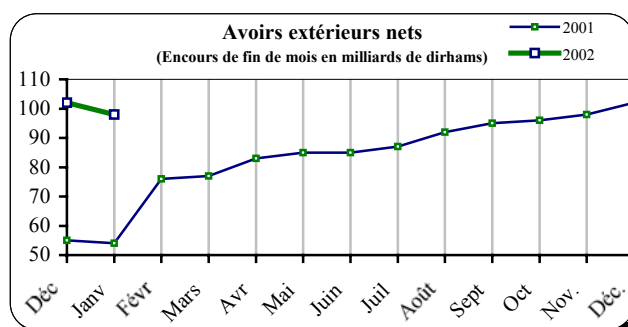
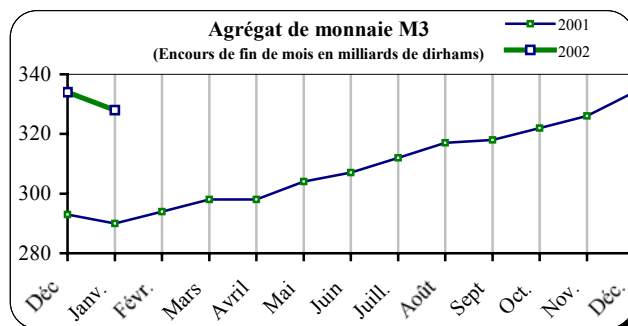


APERÇU SUR L'ÉVOLUTION MONÉTAIRE JANVIER 2002

Au mois de janvier 2002, l'agrégat de monnaie M3 s'est inscrit en baisse de 1,7%, sous l'effet d'une contraction des avoirs extérieurs nets de 4,3%, elle-même imputable au paiement d'échéances de la dette extérieure. Pour sa part, l'agrégat M1 a accusé un fléchissement de 3%, qui a concerné tant la circulation fiduciaire que la monnaie scripturale, lesquelles ont reflué respectivement de 1,6% et 3,7%. Les comptes d'épargne et les dépôts à terme ont, quant à eux, connu des hausses respectives de 1,2% et 0,4%.

Dans le même temps, l'encours des actifs recensés dans les **agrégats de placements liquides (PL)** s'est accru de 6,8%. Cette progression recouvre une augmentation de 14% des titres d'OPCVM obligataires et, à l'inverse, un repli de 3,4% de ceux émis par les OPCVM actions et diversifiés.

Sur une base annuelle, de fin janvier 2001 à fin janvier 2002, les agrégats de monnaie M3 et M1 ont progressé respectivement de 13,4% et 15,2%, tandis que les agrégats PL, considérés globalement, ont augmenté de 27,6%. Cette évolution a résulté, au niveau des **contreparties de M3**, d'un renforcement des avoirs extérieurs nets de 43,9 milliards de dirhams ou 81,7% et des concours à l'économie de 10,9 milliards ou 5,3%, les créances sur l'Etat ayant fléchi de 8,8 milliards ou 10%.



S.M 01

AGRÉGATS DE MONNAIE ET DE PLACEMENTS LIQUIDES

JANVIER 2002 (*)

	Encours à fin Janvier 2002	Variations					
		1 mois 2002		1 mois 2001		12 mois	
	(en millions de dirhams)	Janv. 02 / Déc.01		Janv. 01 / Déc 00		Janv. 02 / Janv. 01	
		M DH	%	M DH	%	M DH	%
AGRÉGATS DE MONNAIE							
M1 ⁽¹⁾	203 778	-6 366	-3,0	-4 383	-2,4	26 898	15,2
M2 - M1	40 064	482	1,2	491	1,4	4 333	12,1
M2 ⁽²⁾	243 842	-5 884	-2,4	-3 892	-1,8	31 231	14,7
M3 - M2	84 607	313	0,4	832	1,1	7 494	9,7
M3 ⁽³⁾	328 449	-5 571	-1,7	-3 060	-1,0	38 725	13,4

AGRÉGATS DE PLACEMENTS LIQUIDES							
PL 1 ⁽⁴⁾	16 210	4	0,0	1 065	9,3	3 725	29,8
PL 2 ⁽⁵⁾	20 477	2 515	14,0	2 208	17,4	5 547	37,2
PL 3 ⁽⁵⁾	1 872	-66	-3,4	-418	-13,0	-924	-33,0
Total PL	38 559	2 453	6,8	2 855	10,4	8 348	27,6

CONTREPARTIES DE M3							
Avoirs extérieurs nets	97 571	-4 252	-4,2	-995	-1,8	43 881	81,7
Crédit intérieur global	304 117	2 261	0,7	1 466	0,5	2 485	0,8
dont: . Créances sur l'Etat	(79 593)	(1 264)	(1,6)	(2 506)	(2,9)	(-8 847)	(-10,0)
. Concours à l'économie	(217 882)	(931)	(0,4)	(-1 077)	(-0,5)	(10 935)	(5,3)
A déduire: Ressources non monétaires ⁽⁶⁾	62 632	1 749	2,9	1 492	2,5	2 606	4,3
Crédit intérieur à caractère monétaire	241 485	512	0,2	-26	0,0	-121	-0,1

Note méthodologique :

Les agrégats de monnaie et de placements liquides permettent d'évaluer la capacité de dépense des agents économiques résidents. Ils comprennent les moyens de paiement au sens strict (M1) et la quasi-monnaie (M3-M1) détenus par les ménages et les entreprises non financières ainsi que leurs placements financiers liquides (PL), c'est à dire ceux qui peuvent aisément être convertis en moyens de paiement sans risque important de perte en capital. Les agrégats PL sont classés par ordre de proximité décroissante avec la monnaie.

Appréhendées à l'actif du bilan du système bancaire, les contreparties sont calculées par référence à l'agrégat M3 et renseignent sur les sources de création monétaire, lesquelles sont d'origine externe (avoirs extérieurs nets) et interne (crédit intérieur à caractère monétaire). Le crédit intérieur à caractère monétaire est composé des créances du système bancaire sur l'Etat et sur l'économie, déduction faite des ressources à caractère non monétaire (voir renvoi 6 ci-dessous).

Renvoi :

- (1) L'agrégat M 1 est constitué de la monnaie fiduciaire (billets et pièces en circulation) et de la monnaie scripturale (dépôts à vue).
- (2) L'agrégat M 2 comprend, en plus de M 1, les placements à vue sous forme de comptes sur carnets.
- (3) L'agrégat M 3 est composé, en plus de M 2, de placements à terme effectués auprès du système bancaire sous forme de comptes et bons à échéance fixe et de certificats de dépôt.
- (4) L'agrégat PL1 est constitué des bons du Trésor à six mois émis dans le public et des titres de créances négociables, autres que les certificats de dépôt inclus dans M 3 (Bons du Trésor négociables, bons des sociétés de financement et billets de trésorerie) .
- (5) Les agrégats PL 2 et PL 3 sont constitués des titres émis respectivement par les OPCVM obligations et par les OPCVM actions et diversifiés.
- (6) Les ressources non monétaires comprennent les emprunts des banques (à l'exclusion de ceux contractés auprès des autres banques et de Bank Al-Maghrif), leurs provisions ainsi que l'excédent des fonds propres du système bancaire sur le total de ses immobilisations, de ses titres de participation et emplois assimilés.

(*) Situation provisoire.

Source: **BANK AL-MAGHRIB**

AGRÉGATS DE MONNAIE

JANVIER 2002

Décembre 2000	Janvier 2001	<i>Encours de fin de mois en millions de dirhams</i>	Décembre 2001	Janvier 2002
		Monnaie fiduciaire		
60 251	58 569	. Billets mis en circulation par Bank Al-Maghrib	68 303	66 890
1 193	1 196	. Monnaies divisionnaires mises en circulation par Bank Al-Maghrib	1 292	1 295
61 444	59 765	Billets et monnaies mis en circulation par Bank Al-Maghrib	69 595	68 185
3 275*	2 872*	<i>A déduire: encaisses des banques et des comptables publics</i>	3 570*	3 228*
58 169	56 893	Sous-total (I)	66 025	64 957
		Monnaie scripturale		
1 789	1 754	. Comptes créditeurs à vue auprès de Bank Al-Maghrib	2 609	1 826
113 133	110 196	. Comptes créditeurs à vue auprès des banques	133 225	128 615
2 486	2 351	. Comptes créditeurs à vue auprès du Service des chèques postaux	2 599	2 694
5 686*	5 686*	. Comptes créditeurs à vue auprès du Trésor	5 686*	5 686*
123 094	119 987	Sous-total (II)	144 119	138 821
181 263	176 880	TOTAL M1 (I+II)	210 144	203 778
		Placements à vue (M 2 - M1)		
29 032	29 486	. Comptes sur carnets auprès des banques	33 006	33 422
6 208	6 245	. Comptes sur livrets auprès de la Caisse d'épargne nationale (C.E.N.)	6 576	6 642
35 240	35 731	Sous-total (III)	39 582	40 064
216 503	212 611	TOTAL M 2 (I+II+III)	249 726	243 842
		Placements à terme (M 3 - M 2)		
889	886	. Certificats de dépôt ⁽¹⁾	976	959
75 392	76 227	. Comptes à terme et bons à échéance fixe	83 318	83 648
76 281	77 113	Sous-total (IV)	84 294	84 607
292 784	289 724	TOTAL M 3 (I+II+III+IV)	334 020	328 449

(1) Souscriptions des entreprises non financières et des particuliers.

(*) Chiffre provisoire.

Source: **BANK AL-MAGHRIB**

AGRÉGATS DE PLACEMENTS LIQUIDES ⁽¹⁾

JANVIER 2002

Décembre 2000	Janvier 2001	<i>Encours de fin de mois en millions de dirhams</i>	Décembre 2001	Janvier 2002
		PL 1		
3 988	4 059	. Bons du Trésor à 6 mois	9 407	9 407 *
7 307	8 279	. Bons du Trésor négociables ⁽²⁾	6 538	6 538 *
125	147	. Bons émis par les sociétés de financement	261	265
11 420	12 485	Total PL1	16 206	16 210
		PL 2		
12 722	14 930	. Titres émis par les O.P.C.V.M. obligations	17 962	20 477
12 722	14 930	Total PL2	17 962	20 477
		PL 3		
3 214	2 796	. Titres émis par les O.P.C.V.M. actions et les O.P.C.V.M. diversifiés	1 938	1 872
3 214	2 796	Total PL3	1 938	1 872
27 356	30 211	TOTAL PL	36 106	38 559

(1) Souscriptions des entreprises non financières et des particuliers.

(2) Encours des emprunts nationaux, des bons de privatisation et des bons du Trésor émis par adjudication .

(*) Chiffre provisoire.

Source: **BANK AL-MAGHRIB**

CONTREPARTIES DE M 3

JANVIER 2002

Décembre 2000	Janvier 2001	<i>Encours de fin de mois en millions de dirhams</i>	Décembre 2001	Janvier 2002
		AVOIRS EXTÉRIEURS NETS ⁽¹⁾		
52 651	51 258	. Avoirs extérieurs nets de Bank Al-Maghrib	99 264	95 963
2 034	2 432	. Avoirs extérieurs nets des banques	2 559	1 608
54 685	53 690	TOTAL (I)	101 823	97 571
		CRÉDIT INTÉRIEUR GLOBAL		
		A. Créances sur l'État ⁽¹⁾		
16 033	14 676	. Créances de Bank Al-Maghrib	-3 117	-2 276
61 729	65 727	. Créances des banques	73 161*	73 489
8 172	8 037	. Créances des entreprises non financières et des particuliers ⁽²⁾	8 285**	8 380**
85 934	88 440	Sous-total (A)	78 329	79 593
		B. Concours à l'économie ⁽¹⁾		
7 471	7 498	. Crédits de Bank Al-Maghrib	8 304*	8 451
200 553	199 449	. Concours des banques ⁽³⁾	208 647	209 431
208 024	206 947	Sous-total (B)	216 951	217 882
		C. Contrepartie des avoirs en compte sur livrets auprès de la Caisse d'épargne nationale ⁽⁴⁾		
6 208	6 245		6 576	6 642
300 166	301 632	TOTAL (A + B + C)	301 856	304 117
58 534	60 026	A déduire : Ressources à caractère non monétaire	60 883	62 632
30 273	31 527	. Emprunts contractés par les banques ⁽⁵⁾	26 766	28 896
17 316	17 840	. Provisions constituées par les banques	22 037	22 045
10 945	10 659	. Fonds propres nets de Bank Al-Maghrib et des banques ⁽⁶⁾	12 080	11 691
241 632	241 606	CRÉDIT INTÉRIEUR À CARACTÈRE MONÉTAIRE (II)	240 973	241 485
296 317	295 296	TOTAL DES CONTREPARTIES (I + II)	342 796	339 056
-3 533	-5 572	Solde des éléments divers ⁽⁷⁾	-8 776	-10 607
292 784	289 724	Pour mémoire : Agrégat M 3	334 020	328 449

(1) Voir le détail des composantes des avoirs extérieurs nets, des créances sur l'État et des concours à l'économie respectivement dans les tableaux des pages 6, 7 et 8.

(2) Contrepartie des dépôts auprès de la Trésorerie générale et du Service des chèques postaux recensés dans la monnaie scripturale.

(3) Y compris les crédits accordés aux établissements publics.

(4) Les ressources collectées par la Caisse d'épargne nationale (C.E.N.) sont déposées auprès de la Caisse de dépôt et de gestion (C.D.G). Elles ne peuvent faire l'objet d'une répartition entre les créances sur l'État et les concours à l'économie.

(5) Emprunts intérieurs et extérieurs contractés par les banques (voir ressources des banques page 10).

(6) Excédent des fonds propres (capital et réserves) sur le total des immobilisations et du portefeuille de titres de participation.

(7) Excédent des autres éléments du passif du système bancaire sur les autres éléments de son actif.

(*) Chiffre rectifié.

(**) Chiffre provisoire.

Source: **BANK AL-MAGHRIB**

AVOIRS EXTÉRIEURS NETS

JANVIER 2002

Décembre 2000	Janvier 2001	<i>Encours de fin de mois en millions de dirhams</i>	Décembre 2001	Janvier 2002
		A. Avoirs extérieurs bruts de Bank Al-Maghrib		
1 955	1 955	. Avoirs en or	1 957	1 957
48 742	47 433	. Avoirs en devises convertibles	95 214	92 023
1 268	1 255	. Avoirs en D.T.S	1 426	1 330
1 294	1 294	. Souscription au F.M.I. - Tranche de réserve	1 294	1 294
285	284	. Souscription au capital du Fonds Monétaire Arabe	300	302
-	-	. Avoirs en devises inconvertibles	-	-
53 544	52 221	Sous-total	100 191	96 906
		B. Engagements extérieurs de Bank Al-Maghrib		
194	194	. Comptes des organismes internationaux	194	194
699	769	. Autres engagements	733	749
893	963	Sous-total	927	943
52 651	51 258	I. Total des avoirs extérieurs nets de Bank Al-Maghrib (A - B)	99 264	95 963
6 356	6 821	C. Avoirs extérieurs bruts des banques ⁽¹⁾	6 440	5 936
4 322	4 389	D. Engagements extérieurs des banques ⁽²⁾	3 881	4 328
2 034	2 432	II. Total des avoirs extérieurs nets des banques (C - D)	2 559	1 608
54 685	53 690	TOTAL DES AVOIRS EXTÉRIEURS NETS (I + II)	101 823	97 571

(1) Il s'agit des avoirs en devises des banques et de leurs dépôts en devises chez leurs correspondants étrangers. Les dépôts des banques en devises auprès de Bank Al-Maghrib, qui constituent des créances sur un établissement résident, sont exclus de leurs avoirs extérieurs.

(2) Il s'agit essentiellement des comptes créditeurs des correspondants étrangers auprès des banques et des comptes créditeurs à vue et à terme des non résidents.

Source: **BANK AL-MAGHRIB**

CRÉANCES SUR L'ÉTAT

JANVIER 2002

Décembre 2000	Janvier 2001	<i>Encours de fin de mois en millions de dirhams</i>	Décembre 2001	Janvier 2002
		I. Créances de Bank Al-Maghrif		
		A. Créances propres de Bank Al-Maghrif		
13 750	12 828	. Avances à l'État ⁽¹⁾	6 136	7 500
-	-	. Traités douaniers et obligations cautionnées prises en pension	-	348
1 450	862	. Chèques pris à l'escompte	1 527	656
33	26	. Dépôts de Bank Al-Maghrif auprès du Service des chèques postaux	26	26
15 233	13 716	Total brut	7 689	8 530
** 806	** 806	<i>A déduire : Avoirs des comptables publics ⁽²⁾</i>	** 10 806	** 10 806
14 427	12 910	Total net	-3 117	-2 276
1 606	1 766	B. Bons du Trésor acquis sur le marché secondaire	-	-
16 033	14 676	Sous-total (I)	-3 117	-2 276
		II. Créances des banques		
61 633	65 534	. Portefeuille d'effets publics	72 318 *	72 610
96	193	. Dépôts des banques auprès du Trésor et du Service des chèques postaux	843	879
61 729	65 727	Sous-total (II)	73 161	73 489
		III. Créances des entreprises non financières et des particuliers		
8 172 **	8 037 **	. Contrepartie des dépôts auprès du Trésor et du Service des chèques postaux	8 285 **	8 380 **
8 172	8 037	Sous-total (III)	8 285	8 380
85 934	88 440	TOTAL DES CRÉANCES SUR L'ÉTAT (I+II+III)	78 329	79 593

(1) Avances conventionnelles et facilités de caisse.

(2) Billets et monnaies détenus par les comptables publics ainsi que les comptes du Trésor et du Fonds Hassan II pour le développement économique et social auprès de Bank Al-Maghrif.

(*) Chiffre rectifié.

(**) Chiffre provisoire.

Source: **BANK AL-MAGHRIB**

CONCOURS A L'ÉCONOMIE⁽¹⁾

JANVIER 2002

Décembre 2000	Janvier 2001	<i>Encours de fin de mois en millions de dirhams</i>	Décembre 2001	Janvier 2002
191 053	189 408	A. Crédits accordés aux entreprises et aux particuliers⁽²⁾	195 888	195 238
75 590	74 519	. Comptes débiteurs et crédits de trésorerie	72 441	71 553
45 227	45 006	. Crédits à l'équipement	45 370	45 137
27 023	26 978	. Crédits immobiliers	30 699	31 384
8 003	7 950	. Crédits à la consommation	8 283	8 256
4 283	3 160	. Créances diverses sur la clientèle	3 396	3 247
30 927	31 795	. Créances en souffrance ⁽³⁾	35 699	35 661
8 523	9 126	B. Concours aux sociétés de financement	12 138	12 047
8 085	8 819	. Crédits	11 125	11 020
438	307	. Bons des sociétés de financement détenus par les banques	1 013	1 027
977	915	C. Portefeuille de titres de placement des banques⁽⁴⁾	621*	2 146
200 553	199 449	I/ Total des concours des banques (A + B + C)	208 647	209 431
7 471	7 498	II/ Crédits de Bank Al-Maghrif	8 304	8 451
208 024	206 947	TOTAL (I + II)	216 951	217 882

(1) La répartition des concours à l'économie est issue de la nouvelle situation comptable des banques élaborée depuis janvier 2000, date d'entrée en vigueur du nouveau plan comptable bancaire.

(2) Y compris les crédits accordés aux établissements publics.

(3) Créances pré-douteuses, créances douteuses et créances compromises, non compris les agios réservés.

(4) Souscriptions des banques aux titres émis par le secteur non bancaire.

(*) Chiffre rectifié.

Source: **BANK AL-MAGHRIB**

SITUATION COMPTABLE DE BANK AL-MAGHRIB

JANVIER 2002

Décembre 2000	Janvier 2001	<i>Encours de fin de mois en millions de dirhams</i>	Décembre 2001	Janvier 2002
ACTIF				
53 544	52 221	Avoirs extérieurs ⁽¹⁾	100 191	96 906
13 750	12 828	Concours financiers à l'Etat	6 136	7 848
5 500	5 500	. Avances conventionnelles	5 500	5 500
8 250	7 328	. Facilités de caisse	636	2 000
-	-	. Mobilisation de traites douanières et d'obligations cautionnées	-	348
33	26	Comptes courants postaux	26	26
16 164	16 152	Opérations de crédit	9 902	9 173
14 632	15 159	. Avances	8 311	8 452
(7 161)	(7 661)	dont : avances aux banques	(7)	(1)
1 532	993	. Effets en cours de recouvrement	1 591	721
(1 450)	(862)	dont : Chèques pris à l'escompte	(1 527)	(656)
1 606	1 766	Bons du Trésor acquis sur le marché secondaire	-	-
2 678	2 699	Emploi du capital et des réserves	2 787	2 798
1 817	1 767	Divers	2 286	2 096
89 592	87 459	TOTAL ACTIF	121 328	118 847
PASSIF				
61 444	59 765	Billets et monnaies en circulation	69 595	68 185
3 055	3 479	Engagements en devises	4 184	3 920
893	963	. Engagements envers l'extérieur ⁽²⁾	927	943
2 162	2 516	. Compte de dépôt en devises des banques	3 257	2 977
15 629	14 462	Dépôts et autres engagements	33 116	32 615
(1)	(1)	dont : . Comptes courants du Trésor et du Fonds Hassan II ⁽³⁾	(10 001)	(10 001)
(13 766)	(12 691)	. Comptes des banques	(16 494)	(16 128)
-	-	. Comptes de reprises de liquidités	(4 000)	(4 650)
(1 789)	(1 754)	. Autres comptes	(2 609)	(1 826)
434	434	Allocations de droits de tirage spéciaux	434	434
5 021	5 021	Capital et réserves	5 166	5 166
4 009	4 298	Divers	8 833	8 527
89 592	87 459	TOTAL PASSIF	121 328	118 847

(1) Avoirs en or ,droits de tirage spéciaux, devises convertibles et accords de paiement.

(2) Engagements en devises convertibles ,comptes des organismes internationaux et accords de paiement.

(3) Fonds Hassan II pour le développement économique et social.

Source: **BANK AL-MAGHRIB**

EMPLOIS ET RESSOURCES DE L'ENSEMBLE DES BANQUES

JANVIER 2002

Décembre 2000	Janvier 2001	<i>Encours de fin de mois en millions de dirhams</i>	Décembre* 2001	Janvier 2002
EMPLOIS				
19 658	18 142	. Valeurs en caisse et avoirs liquides	29 070	28 483
(582)	(402)	<i>dont</i> : . Billets étrangers et chèques en devises	(761)	(410)
(13 467)	(12 081)	. Dépôts en dirhams auprès de Bank Al-Maghrib	(20 528)	(20 754)
(96)	(193)	. Dépôts auprès du Trésor et du Service des chèques postaux	(843)	(879)
5 326	4 363	. Avoirs auprès des banques et prêts aux banques	3 241	2 867
5 774	6 419	. Correspondants étrangers et assimilés	5 679	5 526
61 633	65 534	. Portefeuille de bons du Trésor	72 318	72 610
199 138	198 227	. Crédits à l'économie ⁽¹⁾	207 013	206 258
. Portefeuille de titres de transaction et de placement				
8 543	8 618	autres que les fonds d'État	10 782	12 420
1 751	1 922	. Certificats de dépôt acquis par les banques	1 809	1 809
5 377	5 474	. Bons et obligations B.N.D.E ; C.I.H ; C.N.C.A. et F.E.C.	7 339	7 438
438	307	souscrits par les banques	1 013	1 027
977	915	. Bons des sociétés de financement détenus par les banques	621	2 146
10 605	10 819	. Titres émis par les entreprises non bancaires	12 019	12 553
10 273	10 376	. Portefeuille de titres de participation et emplois assimilés	10 854	10 710
-	-	. Immobilisations	-	-
-	-	. Excédent des emplois divers sur les ressources diverses	-	-
320 950	322 498	TOTAL DES EMPLOIS	350 976	351 427
RESSOURCES				
113 133	110 196	. Comptes créditeurs à vue en dirhams de la clientèle	133 225	128 615
103 306	100 597	. Comptes de chèques et comptes courants	122 788	118 860
(26 619)	(26 583)	<i>dont</i> : Comptes de chèques des marocains résidant à l'étranger	(32 819)	(33 412)
9 827	9 599	. Autres dépôts	10 437	9 755
29 032	29 486	. Comptes sur carnets	33 006	33 422
75 392	76 227	. Comptes à terme et bons à échéance fixe	83 318	83 648
5 642	5 314	. Certificats de dépôt	4 967	4 956
(889)	(886)	<i>dont</i> : Souscriptions des entreprises non financières et des particuliers	(976)	(959)
431	505	. Comptes créditeurs à vue et à terme en devises	641	711
		des non résidents		
10 107	10 687	. Engagements des banques envers les autres banques	10 652	11 128
2 380	4 184	. Emprunts nets auprès des organismes financiers ⁽²⁾	2 337	3 813
3 891	3 884	. Correspondants étrangers et assimilés	3 240	3 617
11 808	11 794	. Emprunts obligataires en dirhams	10 212	10 190
13 083	13 043	. Emprunts extérieurs à long terme	12 035	12 705
7 161	7 661	. Recours auprès de Bank Al-Maghrib	7	1
17 316	17 840	. Provisions	22 037	22 045
29 480	29 532	. Fonds propres	32 574	32 586
2 094	2 145	. Excédent des ressources diverses sur les emplois divers	2 725	3 990
320 950	322 498	TOTAL DES RESSOURCES	350 976	351 427

(1) Y compris les crédits accordés aux sociétés de financement et aux établissements publics.

(2) Y compris les opérations de pensions avec les O.P.C.V.M.

(*) Chiffres rectifiés.

Source: BANK AL-MAGHRIB

**ÉVOLUTION DES AGRÉGATS DE MONNAIE ET
DE PLACEMENTS LIQUIDES**

JANVIER 2002

Encours de fin de mois en millions de dirhams	Décembre 2000	Janvier 2001	Décembre 2001	Janvier 2002	Variations					
					1 mois 2002		1 mois 2001		12 mois	
					Janv. 02 / Déc.01		Janv. 01 / Déc 00		Janv. 02 / Janv. 01	
					MDH	%	MDH	%	MDH	%
Monnaie fiduciaire	58 169	56 893	66 025	64 957	-1 068	-1,6	-1 276	-2,2	8 064	14,2
Monnaie scripturale	123 094	119 987	144 119	138 821	-5 298	-3,7	-3 107	-2,5	18 834	15,7
Comptes créditeurs à vue auprès :										
. de Bank Al -Maghrib	1 789	1 754	2 609	1 826	-783	-30,0	-35	-2,0	72	4,1
. des banques dont :	113 133	110 196	133 225	128 615	-4 610	-3,5	-2 937	-2,6	18 419	16,7
.. Comptes de chèques et comptes courants (Comptes de chèques des marocains résidant à l'étranger)	103 306 (26 619)	100 597 (26 583)	122 788 (32 819)	118 860 (33 412)	-3 928 (593)	-3,2 (1,8)	-2 709 (-36)	-2,6 (-0,1)	18 263 (6 829)	18,2 (25,7)
. du Trésor et du Service des chèques postaux	8 172	8 037	8 285	8 380	95	1,1	-135	-1,7	343	4,3
TOTAL M 1	181 263	176 880	210 144	203 778	-6 366	-3,0	-4 383	-2,4	26 898	15,2
Placements à vue (M 2- M 1)	35 240	35 731	39 582	40 064	482	1,2	491	1,4	4 333	12,1
. Comptes sur carnets auprès des banques	29 032	29 486	33 006	33 422	416	1,3	454	1,6	3 936	13,3
. Comptes sur livrets auprès de la C.E.N.	6 208	6 245	6 576	6 642	66	1,0	37	0,6	397	6,4
TOTAL M 2	216 503	212 611	249 726	243 842	-5 884	-2,4	-3 892	-1,8	31 231	14,7
Placements à terme (M3 - M2)	76 281	77 113	84 294	84 607	313	0,4	832	1,1	7 494	9,7
. Certificats de dépôt	889	886	976	959	-17	-1,7	-3	-0,3	73	8,2
. Comptes et bons à échéance fixe auprès des banques	75 392	76 227	83 318	83 648	330	0,4	835	1,1	7 421	9,7
TOTAL M3	292 784	289 724	334 020	328 449	-5 571	-1,7	-3 060	-1,0	38 725	13,4
PL 1	11 420	12 485	16 206	16 210	4	0,0	1 065	9,3	3 725	29,8
PL 2	12 722	14 930	17 962	20 477	2 515	14,0	2 208	17,4	5 547	37,2
PL 3	3 214	2 796	1 938	1 872	-66	-3,4	-418	-13,0	-924	-33,0
TOTAL PL	27 356	30 211	36 106	38 559	2 453	6,8	2 855	10,4	8 348	27,6

Source: BANK AL-MAGHRIB

ÉVOLUTION DES CONTREPARTIES DE M3

JANVIER 2002

Encours de fin de mois en millions de dirhams	Décembre 2000	Janvier 2001	Décembre 2001	Janvier 2002	Variations					
					1 mois 2002		1 mois 2001		12 mois	
					Janv. 02 / Déc.01		Janv. 01 / Déc 00		Janv. 02 / Janv. 01	
					MDH	%	MDH	%	MDH	%
Avoirs extérieurs										
. de Bank Al-Maghrib	52 651	51 258	99 264	95 963	-3 301	-3,3	-1 393	-2,6	44 705	87,2
. des banques	2 034	2 432	2 559	1 608	-951	-37,2	398	19,6	-824	-33,9
Total (I)	54 685	53 690	101 823	97 571	-4 252	-4,2	-995	-1,8	43 881	81,7
Crédit intérieur global										
A/ Créances sur l'Etat	85 934	88 440	78 329	79 593	1 264	1,6	2 506	2,9	-8 847	-10,0
. Créances nettes de Bank Al-Maghrib	16 033	14 676	-3 117	-2 276	841	-27,0	-1 357	-8,5	-16 952	-115,5
. Créances des banques	61 729	65 727	73 161	73 489	328	0,4	3 998	6,5	7 762	11,8
. Créances des particuliers et des entreprises non financières	8 172	8 037	8 285	8 380	95	1,1	-135	-1,7	343	4,3
B/ Concours à l'économie	208 024	206 947	216 951	217 882	931	0,4	-1 077	-0,5	10 935	5,3
. Crédits de Bank Al-Maghrib	7 471	7 498	8 304	8 451	147	1,8	27	0,4	953	12,7
. Concours des banques	200 553	199 449	208 647	209 431	784	0,4	-1 104	-0,6	9 982	5,0
C/ Contrepartie des avoirs en comptes sur livrets auprès de la C.E.N.	6 208	6 245	6 576	6 642	66	1,0	37	0,6	397	6,4
Crédit intérieur global (A+B+C)	300 166	301 632	301 856	304 117	2 261	0,7	1 466	0,5	2 485	0,8
<i>A déduire : Ressources à caractère non monétaire</i>	<i>58 534</i>	<i>60 026</i>	<i>60 883</i>	<i>62 632</i>	<i>1 749</i>	<i>2,9</i>	<i>1 492</i>	<i>2,5</i>	<i>2 606</i>	<i>4,3</i>
Total du crédit intérieur à caractère monétaire (II)	241 632	241 606	240 973	241 485	512	0,2	-26	0,0	-121	-0,1
Total des contreparties de M3 (I+II)	296 317	295 296	342 796	339 056	-3 740	-1,1	-1 021	-0,3	43 760	14,8
Balance des éléments divers	-3 533	-5 572	-8 776	-10 607	-1 831		-2 039		-5 035	
Pour mémoire : Agrégat M3	292 784	289 724	334 020	328 449	-5 571	-1,7	-3 060	-1,0	38 725	13,4

Source: BANK AL-MAGHRIB