

Vue d'ensemble

Les résultats de l'enquête mensuelle de conjoncture de Bank Al-Maghrib au titre du mois de mai indiquent une hausse, d'un mois à l'autre, de la production et une stagnation des ventes. Les commandes auraient également augmenté, avec un carnet qui se serait situé à un niveau inférieur à la normale. Dans ces conditions, le Taux d'Utilisation des Capacités (TUC) se serait établi au même niveau que le mois précédent, soit 75%.

La production se serait accrue dans l'ensemble des branches d'activité, à l'exception du « textile et cuir » où elle aurait marqué une stagnation. Celle-ci recouvre un recul dans l'« industrie textile » et dans l'« industrie de l'habillement et des fourrures », ainsi qu'une progression dans l'« industrie du cuir et de la chaussure ».

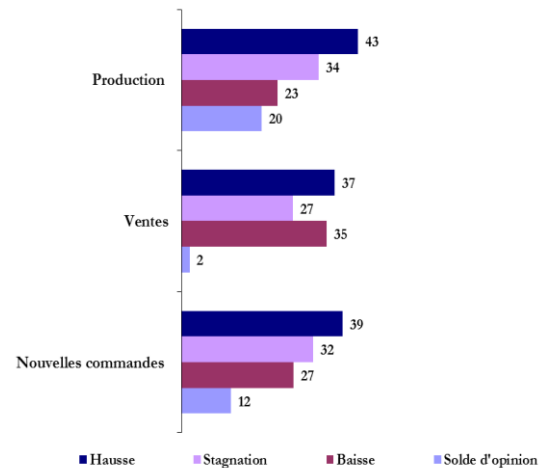
La stagnation des ventes recouvre une hausse dans la « chimie et parachimie », un recul dans la « mécanique et métallurgie » et une stagnation dans l'« agro-alimentaire » et dans le « textile et cuir ».

S'agissant des commandes, elles auraient connu une amélioration dans l'« agro-alimentaire » et dans la « chimie et parachimie » et une stabilisation dans le « textile et cuir » et dans la « mécanique et métallurgie ». Les carnets de commandes se seraient situés à un niveau inférieur à la normale dans toutes les branches d'activité à l'exception de l'« agro-alimentaire » où ils auraient été à un niveau normal.

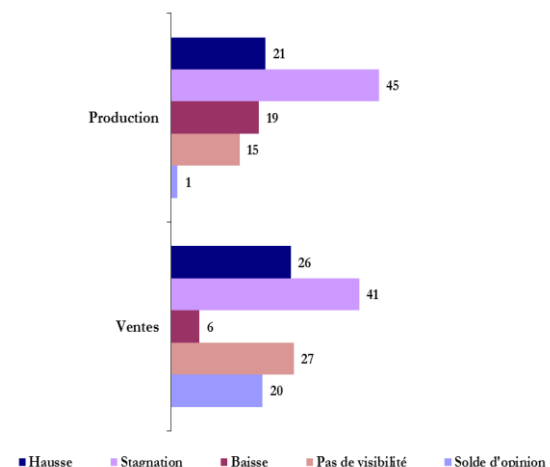
Pour les trois prochains mois, les entreprises s'attendent à une stagnation de la production et une hausse des ventes. Toutefois, plus d'une entreprise sur quatre déclare ne pas avoir de visibilité quant à l'évolution future des ventes, particulièrement dans l'« agro-alimentaire » et dans la « mécanique et métallurgie ».

Taux de réponse : 67%.

Graphe 1 : Principaux résultats
(proportion des répondants en %)



Graphe 2 : Anticipations pour les trois prochains mois
(proportion des répondants en %)



En octobre 2018, l'échantillon de l'enquête mensuelle de conjoncture de Bank Al-Maghrib a fait l'objet d'une révision. Celle-ci a été opérée de manière à assurer la comparabilité des résultats d'un mois à l'autre.

Les résultats de l'enquête sont synthétisés sous forme de soldes d'opinion représentant la différence entre le pourcentage de réponses « Hausse » ou « Supérieur à la Normale » et le pourcentage de réponses « Baisse » ou « Inférieur à la Normale ». A titre d'exemple, un solde d'opinion de 2 relatif à la production industrielle signifie que le pourcentage d'entreprises indiquant une amélioration de leur production est supérieur de 2 points à celui des entreprises indiquant une baisse.

Les opinions exprimées sont celles des industriels répondant à l'enquête et ne reflètent pas nécessairement le point de vue de Bank Al-Maghrib.

Tableau 1 : Résultats globaux du mois de mai 2019

	Part des répondants et solde d'opinion (%)									
	Avril 2019					Mai 2019				
	Hausse	Stagnation	Baisse	Pas de visibilité	SO**	Hausse	Stagnation	Baisse	Pas de visibilité	SO**
Evolution de la production										
par rapport au mois précédent	34	37	29		5	43	34	23		20
au cours des trois prochains mois	32	33	16	19	15	21	45	19	15	1
Evolution des nouvelles commandes	40	38	22		18	39	32	27		12
Evolution des ventes										
par rapport au mois précédent	42	30	28		14	37	27	35		2
au cours des trois prochains mois	26	33	13	27	13	26	41	6	27	20
Evolution des prix des produits finis										
par rapport au mois précédent	7	86	6		1	10	84	6		4
au cours des trois prochains mois	9	69	3	18	5	6	69	3	22	3

	Avril 2019					Mai 2019				
	Sup. à la normale	Normal	Inf. à la normale	Non concerné	SO**	Sup. à la normale	Normal	Inf. à la normale	Non concerné	SO**
Niveau des carnets de commandes	13	70	16	1	-4	5	74	19	2	-13
Niveau des stocks de produits finis	10	74	6	10	5	15	73	7	6	7

(**)SO : Solde d'opinion (différence entre le pourcentage des réponses "Hausse" ou "Supérieur à la Normale" et le pourcentage des réponses "Baisse" ou "Inférieur à la Normale")

Tableau 2 : Résultats du mois de mai 2019 par branche d'activité

	Industries agro-alimentaires					Industries textile et cuir					Industries chimiques et parachimiques					Industries mécaniques et métallurgiques				
	H*	S	B	PV	SO	H	S	B	PV	SO	H	S	B	PV	SO	H	S	B	PV	SO
Evolution de la production																				
par rapport au mois précédent	39	28	33		6	26	44	30		-4	41	29	30		11	48	46	6		43
au cours des trois prochains mois	25	47	2	26	23	12	59	14	15	-2	28	44	18	10	9	10	34	49	7	-38
Evolution des nouvelles commandes	47	30	23		23	23	57	20		3	39	32	28		11	40	16	39		1
Evolution des ventes																				
par rapport au mois précédent	35	26	39		-3	21	53	26		-5	45	24	30		15	40	14	47		-7
au cours des trois prochains mois	34	34	2	30	32	11	65	3	21	8	30	51	9	10	21	19	23	9	49	10
Evolution des prix des produits finis																				
par rapport au mois précédent	16	81	3		13	2	77	21		-19	15	77	7		8	0	98	2		-2
au cours des trois prochains mois	1	74	1	24	0	20	67	4	9	16	13	81	1	5	12	0	44	8	49	-8

	Industries agro-alimentaires					Industries textile et cuir					Industries chimiques et parachimiques					Industries mécaniques et métallurgiques				
	Sup. N*	N	Inf. N	NC	SO	Sup. N	N	Inf. N	NC	SO	Sup. N	N	Inf. N	NC	SO	Sup. N	N	Inf. N	NC	SO
Niveau des carnets de commandes	11	78	11	0	0	0	64	36	0	-35	6	71	23	0	-18	1	87	7	5	-7
Niveau des stocks de produits finis	19	75	1	5	19	6	67	15	12	-9	10	78	12	0	-2	2	79	8	11	-6

(*)H : Hausse ; S : Stagnation ; B : Baisse ; PV : Pas de Visibilité ; Sup.N : Supérieur à la normale ; N : Normal ; Inf. N : Inférieur à la normale ; NC : Non Concerné

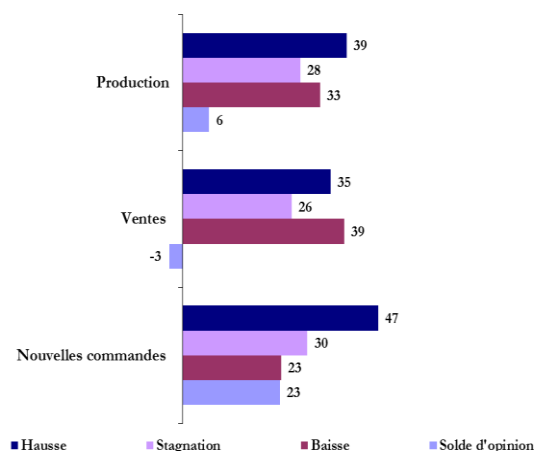
Industries agro-alimentaires

En mai 2019, la production de la branche «agro-alimentaire» aurait connu une légère hausse et les ventes auraient stagné aussi bien sur le marché local qu'à l'étranger. Dans ces conditions, le TUC se serait situé à 71%.

Pour leur part, les commandes se seraient accrues, avec un carnet de commandes qui se serait situé à un niveau normal.

Pour les trois prochains mois, les chefs d'entreprises s'attendent à une hausse de la production et des ventes. Il est à signaler que plus d'une entreprise sur quatre déclare ne pas avoir de visibilité quant à l'évolution future de l'activité.

Graphe 3 : Principaux indicateurs des industries agro-alimentaires (proportion des répondants en %)



Industries textile et cuir

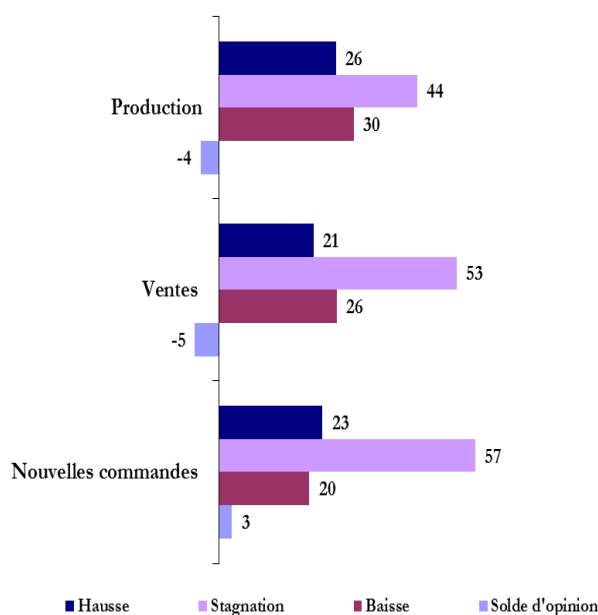
La production de la branche «textile et cuir» aurait connu une stagnation, recouvrant une hausse dans l'«industrie du cuir et de la chaussure», ainsi qu'une baisse dans l'«industrie textile» et dans l'«industrie de l'habillement et des fourrures». Le TUC se serait ainsi établi à 72%.

La stagnation des ventes recouvre un recul dans l'«industrie textile» et dans l'«industrie de l'habillement et des fourrures» et une hausse dans l'«industrie du cuir et de la chaussure». Par destination, les ventes auraient progressé sur le marché local, tandis que les expéditions à l'étranger se seraient repliées.

Pour ce qui est des commandes, elles auraient enregistré une hausse dans l'«industrie du cuir et de la chaussure» et dans l'«industrie de l'habillement et des fourrures», ainsi qu'un repli dans l'«industrie textile». Le carnet des commandes se serait situé à un niveau inférieur à la normale.

Pour les trois prochains mois, les industriels de la branche anticipent une stagnation de la production et une hausse des ventes. Toutefois, une entreprise sur cinq déclare ne pas avoir de visibilité quant à l'évolution future des ventes.

Gratification 4 : Principaux indicateurs des industries textile et cuir (proportion des répondants en %)



Industries chimiques et parachimiques

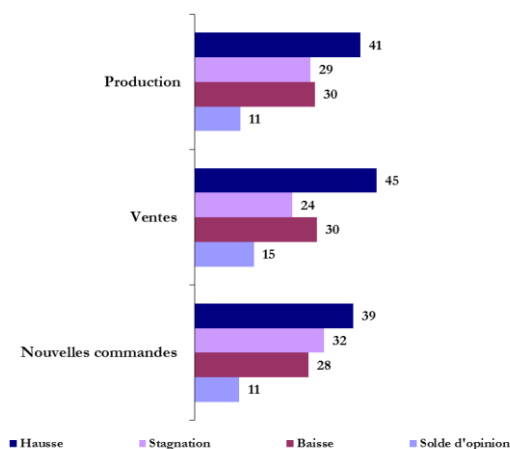
Dans la « chimie et parachimie », la production se serait accrue d'un mois à l'autre et le TUC se serait établi à 77%.

De même, les ventes auraient progressé tant sur le marché locale qu'étranger.

Pour leur part, les commandes auraient connu une hausse, avec un carnet des commandes qui serait resté à un niveau inférieur à la normale.

Pour les trois prochains mois, les industriels de la branche s'attendent à une augmentation de la production et des ventes.

Graphe 5 : Principaux indicateurs des industries chimiques et para-chimiques (proportion des répondants en %)



Industries mécaniques et métallurgiques

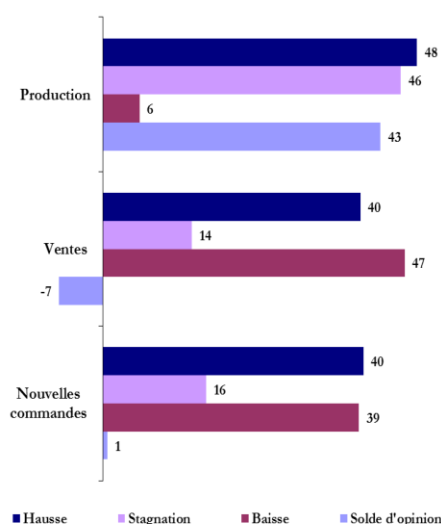
En mai 2019, la production de la branche « mécanique et métallurgie » aurait connu une hausse et le TUC se serait situé à 74%.

En revanche, les ventes auraient accusé une baisse, résultat d'un recul sur le marché local et d'une stagnation des exportations.

Pour leur part, les commandes auraient stagné, avec un carnet des commandes qui serait resté à un niveau inférieur à la normale.

Pour les trois prochains mois, les chefs d'entreprises s'attendent à une baisse de la production et une hausse des ventes. Il est à signaler que près de la moitié des industriels déclarent ne pas avoir de visibilité quant à l'évolution future des ventes.

Graphe 6 : Principaux indicateurs des industries mécaniques et métallurgiques (proportion des répondants en %)



Bank Al-Maghrib

Angle Avenue Benberka et Avenue Annakhil, Hay Ryad - Rabat - Maroc

T é l. (212) 5 37 57 41 04 • F a x (212) 5 37 57 41 11/12

www.bkam.ma

Dépôt légal : 2007 / 0028

Note technique de l'enquête

L'enquête mensuelle de conjoncture industrielle de Bank Al-Maghrib qui a reçu le visa du Comité de Coordination des Etudes Statistiques (CO.CO.E.S) N° 19-07-06-03, est une enquête d'opinion menée auprès d'un échantillon représentatif comprenant près de 400 entreprises industrielles.

Les résultats de l'enquête sont pondérés en utilisant les chiffres d'affaires des entreprises du secteur industriel se rapportant à l'exercice 2016.

L'objectif de l'enquête est de disposer de données dans des délais courts permettant une évaluation de la conjoncture industrielle. Lancée au début de chaque mois, l'enquête recueille les appréciations des chefs d'entreprises sur l'évolution de leur activité par rapport au mois précédent et par rapport au même mois de l'année précédente, ainsi que leurs anticipations quant à son évolution à court terme. Ces données synthétisées ne sont pas corrigées des variations saisonnières.