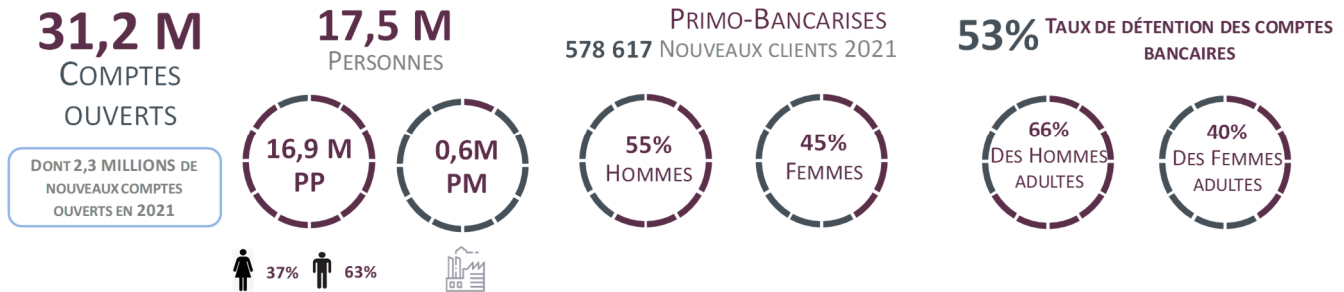


Indicateurs clés



Statistiques détaillées sur les comptes bancaires

Ventilation des comptes bancaires

A fin décembre 2021, **31,2 millions de comptes ouverts** ont été identifiés au niveau de la Centrale des Comptes Bancaires, en hausse de 5 % par rapport à 2020.

- **2,1 millions de comptes** n'ont pas été mouvementés depuis au moins une année.
- **Les comptes chèques couvrent plus de 63% des comptes ouverts** (19,8 millions) et les comptes sur carnets y représentent 30% (9,4 millions).
- 0,3% des comptes ouverts (103 458) sont libellés en devises étrangères, dont 82% en Euro.

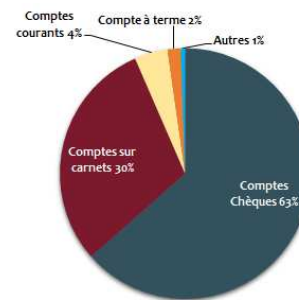
2,3 millions nouveaux comptes ont été ouverts au cours de l'année 2021 après 2,1 millions en 2020.

Personnes titulaires de comptes bancaires

17,5 millions de personnes détiennent au moins un compte bancaire, dont

- **Moins de 4% de Personnes Morales (PM), soit 644 338.**
- **Plus de 96% de Personnes Physiques (PP) avec :**
 - 37,4% de femmes et 62,6% d'hommes.
 - La tranche d'âge « 60 ans et plus » occupe le premier rang (3,4 millions de personnes) suivie de « 31 à 35 ans » et « 36 à 40 ans » (chacune 1,9 millions).
 - 49,4% des PP identifiées détiennent un seul compte ouvert, 27,8% deux comptes et 12,4% trois comptes.

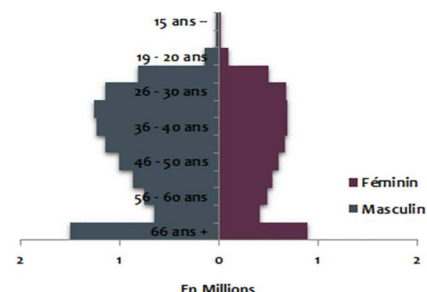
Répartition des comptes bancaires ouverts par type



Répartition des PP titulaires de comptes par type

| Catégorie de client | Nombre | Part en % |
|---------------------------------------|-------------------|---------------|
| PP marocaines résidentes au Maroc | 14 948 652 | 88,5% |
| PP marocaines résidentes à l'étranger | 1 646 475 | 9,7% |
| PP étrangères non résidentes au Maroc | 151 265 | 0,9% |
| PP étrangères résidentes au Maroc | 142 256 | 0,8% |
| Total | 16 888 648 | 100,0% |

Pyramide des âges des PP titulaires de comptes



Répartition des PP par nombre de comptes ouverts

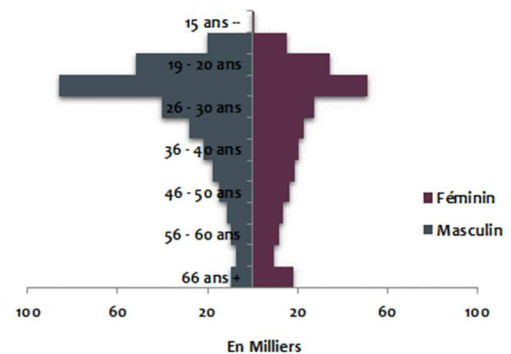
| Nombre de comptes ouverts | Nombre de PP | Part en % |
|---------------------------|--------------|-----------|
| 1 compte | 7 798 832 | 49,4 |
| 2 comptes | 4 391 311 | 27,8 |
| 3 comptes | 1 950 322 | 12,4 |
| 4 comptes | 884 372 | 5,6 |
| 5 comptes et plus | 752 724 | 4,8 |

Personnes ayant ouvert un compte pour la première fois

578 617 PP ont ouvert leur premier compte bancaire en 2021 contre de **543 057** en 2020 :

- 45% sont des femmes.
- 24% sont âgées entre 21 et 25 ans et 15% entre 19 et 20 ans.
- 94% sont des marocains résidant au Maroc et 4% des MRE.

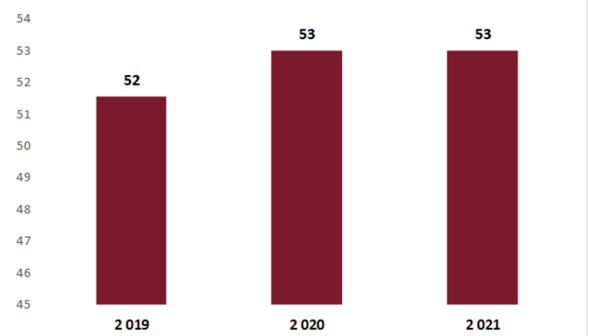
Pyramide des âges des nouvelles PP bancarisées



Taux de détention des comptes bancaires

- Le taux de détention, défini comme étant le nombre de personnes résidentes ayant au moins un compte bancaire actif rapporté à la population adulte résidente, s'est établi à 53% à fin 2021, soit quasiment le même taux qu'en 2020. Les PP ayant au moins un compte bancaire ouvert ont augmenté de 85 314 à plus de 14 millions PP et la population adulte a progressé de 388 686 personnes à 27 Millions à fin 2021.
- Le taux de détention des comptes bancaires par genre est revenu de **67% à 66% de la population adulte masculine et est resté stable à 40% de celle féminine.**
- La tranche d'âge qui enregistre le taux de détention des comptes bancaires le plus élevé est de « 40 à 45 ans » pour les hommes (**81,2%**) et « 50 à 55 ans » pour les femmes (**48,7%**).

Taux de détention de comptes bancaires en %



Taux de détention de comptes bancaires par genre (en %)

