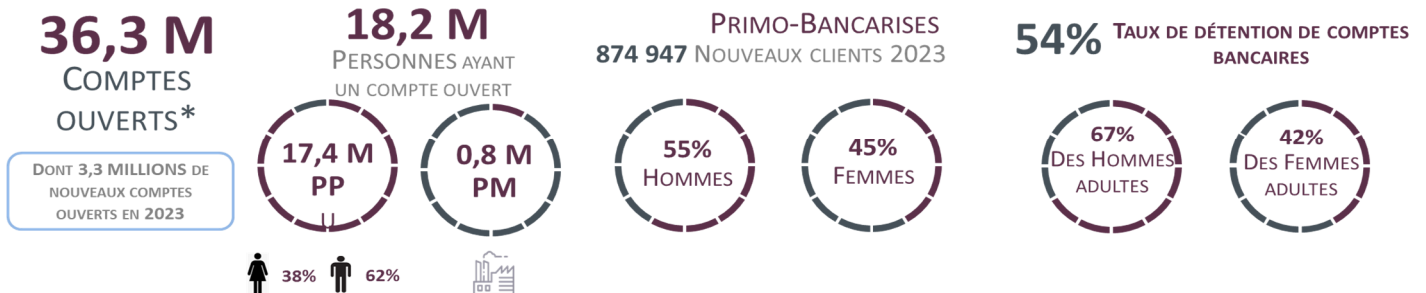


Indicateurs clés



Statistiques détaillées sur les comptes bancaires

Ventilation des comptes bancaires

A fin décembre 2023, la Centrale des Comptes Bancaires a enregistré **36,3 millions de comptes ouverts**, en hausse de 7,2% par rapport à 2022, avec :

- **63% de comptes chèques** (23 millions) et 30% de comptes sur carnets (10,9 millions).
- 0,3% de comptes libellés en devises étrangères (114 917), dont 80% en Euro.

En termes d'ouvertures, 3,3 millions nouveaux comptes ont été ouverts au cours de l'année 2023, en hausse de 8,6% par rapport à l'année dernière.

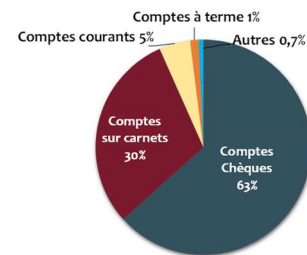
Personnes titulaires de comptes bancaires

Le nombre de personnes détenant au moins un compte bancaire ouvert a atteint **18,2 millions de personnes** dont 5% sont des personnes morales (839 253).

Les personnes physiques (PP) ayant un compte bancaire ouvert, quant à elles, ressortent à **17,4 millions** avec :

- 38% de femmes et 62% d'hommes.
- La tranche d'âge [60,+[vient au premier rang avec 4 millions de personnes ayant un compte, soit 23% des PP, suivie de [35,40[et de [40,45[avec chacune 1,9 millions (11%).
- 48% des PP identifiées détiennent un seul compte ouvert, 28% deux comptes et près de 13% trois comptes.

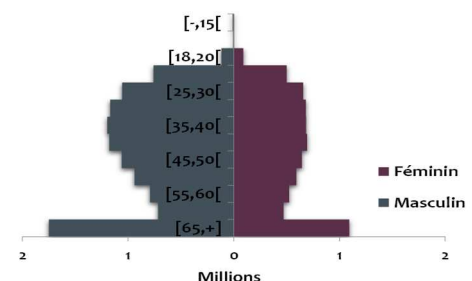
Répartition des comptes bancaires ouverts par type



Répartition des PP titulaires de comptes par type

Catégorie de client	Nombre	Part en %
PP marocaines	15 479 627	88,9%
PP marocaines résidentes à l'étranger	1 692 389	9,7%
PP étrangères non résidentes au Maroc	114 082	0,7%
PP étrangères résidentes au Maroc	117 965	0,7%

Pyramide des âges des PP titulaires de comptes



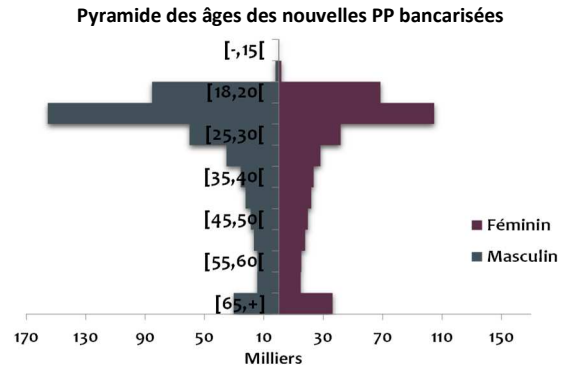
Répartition des PP par nombre de comptes ouverts

Nombre de comptes ouverts	Nombre de PP	Part en %
1 compte	8 400 332	48,3%
2 comptes	4 917 008	28,3%
3 comptes	2 197 864	12,6%
4 comptes	1 010 276	5,8%
5 comptes et plus	878 655	5,0%

Personnes ayant ouvert un compte pour la première fois

874 947 PP ont ouvert leur premier compte bancaire en 2023 contre **645 412** une année auparavant :

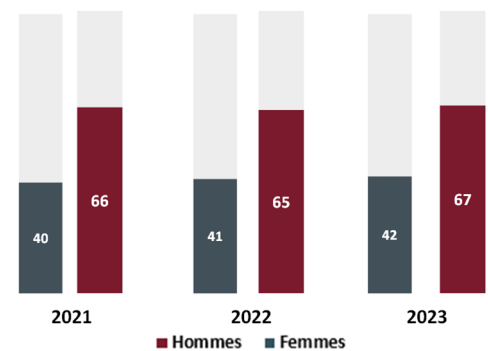
- 45% sont des femmes.
- 30% sont âgées entre 20 et 25 ans et 18% entre 18 et moins de 20 ans.
- 92% sont des Marocains résidant au Maroc et 4% des MRE.



Taux de détention des comptes bancaires

- **Le taux de détention**, défini comme étant le nombre de personnes résidentes ayant au moins un compte bancaire actif rapporté à la population adulte résidente, **s'est établi à 54% à fin 2023, après 53% enregistré un an auparavant.** Les PP ayant au moins un compte bancaire actif ont augmenté de 4% à 15 millions personnes après 14,5 millions en 2022. La population adulte a, quant à elle, progressé de 1,4% à 27,8 millions individus en 2023.
- Le taux de détention des comptes bancaires par genre est passé, en 2023, de 65% à 67% pour les hommes et de 41% à 42% pour les femmes.
- Par tranche d'âge, plus de la moitié des personnes ayant un âge supérieur à 25 ans sont bancarisées tandis qu'uniquement près d'une personne sur quatre dispose d'un compte parmi les personnes ayant un âge entre 15 et 25 ans.

Taux de détention de compte bancaire par genre (en %)



Taux de détention de compte bancaire par tranche d'âge en %

