

### *Vue d'ensemble*

Les résultats de l'édition trimestrielle de l'enquête de conjoncture relatifs au deuxième trimestre de 2024 font ressortir les constats suivants :

- **Un climat des affaires** qualifié de « normal » par 67% des entreprises et de « défavorable » par 19% d'entre elles.
- **Des conditions de production** caractérisées par un approvisionnement en matières premières jugé « normal » selon 73% des industriels et « difficile » selon 25% d'entre eux.
- Les principaux freins limitant le développement de la production sont, selon les entreprises, **l'insuffisance de la demande, l'accentuation de la concurrence** particulièrement celle du secteur informel et **les coûts élevés des intrants**.
- **Des effectifs employés** en stagnation selon 81% des patrons et en hausse selon 16%. Pour le troisième trimestre de 2024, 72% des industriels s'attendent à une stagnation, 21% à une hausse et 8% à une baisse.
- **Des coûts unitaires de production** en hausse dans toutes les branches d'activité hormis la « mécanique et métallurgie » où ils auraient plutôt diminué et l'« agro-alimentaire » où ils auraient stagné.
- **Une situation de trésorerie** qualifiée de « normale » par 77% des entreprises et de « difficile » par 19% d'entre elles.
- **Un accès au financement bancaire** jugé « normal » par les entreprises.
- **Un coût du crédit** en stagnation selon 81% des entreprises et en hausse selon 17% d'entre elles.
- **Des dépenses d'investissement** en hausse selon les industriels au T2-2024. Ces dépenses auraient été financées à hauteur de 68% par des fonds propres et 32% par crédit. Pour les trois prochains mois, 53% des industriels anticipent une stagnation des dépenses d'investissement et 46% une hausse.

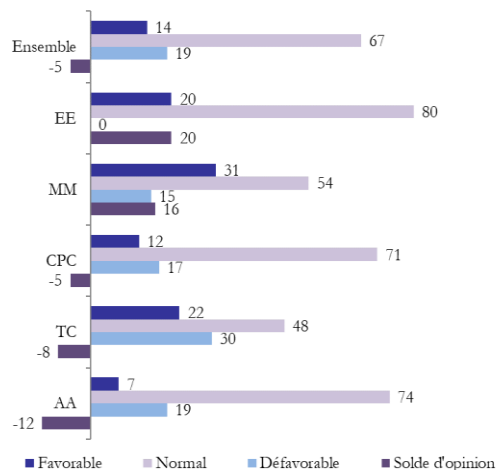
Les résultats de l'enquête sont synthétisés sous forme de soldes d'opinion représentant la différence entre le pourcentage de réponses «Hausse» ou «Supérieur à la Normale» et le pourcentage de réponses «Baisse» ou «Inférieur à la Normale». A titre d'exemple, un solde d'opinion de 2 relatif à la production industrielle signifie que le pourcentage des entreprises indiquant une amélioration de leur production est supérieur de 2 points à celui des entreprises indiquant une baisse.

**Les opinions exprimées sont celles des industriels répondant à l'enquête et ne reflètent pas nécessairement le point de vue de Bank Al-Maghrib.**

## 1- Climat général des affaires

Au deuxième trimestre de 2024, le climat général des affaires dans l'industrie aurait été « normal » selon 67% des entreprises et « défavorable » selon 19% d'entre elles. Ces proportions sont respectivement de 74% et de 19% dans l'« agro-alimentaire », de 71% et de 17% dans la « chimie et parachimie », de 48% et de 30% dans le « textile et cuir ». Dans l'« électrique et électronique », le climat des affaires aurait été qualifié de « normal » par 80% des industriels et de « favorable » par 20% d'entre eux. Dans la « mécanique et métallurgie », ces parts se situent respectivement à 54% et à 31%.

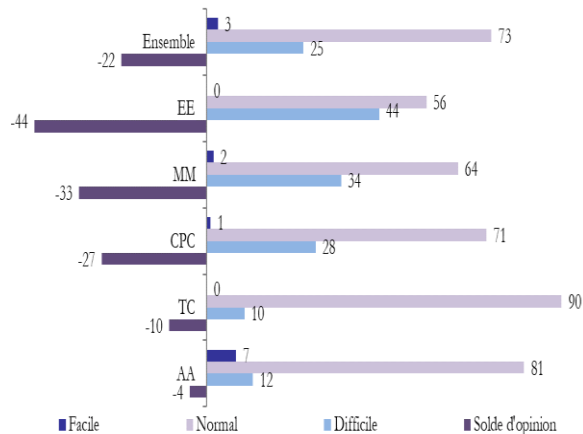
Appréciation du climat général des affaires (en %)



## 2- Conditions de production

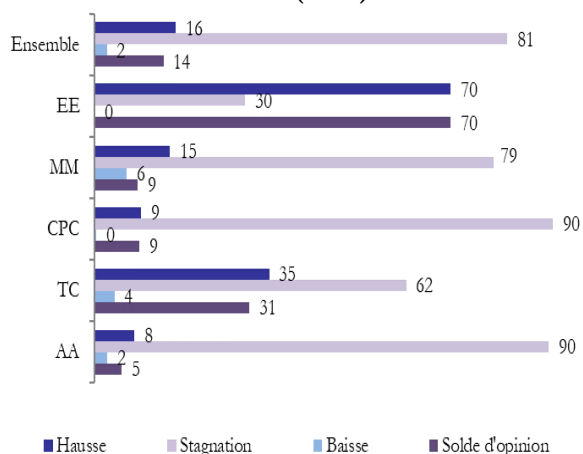
Les conditions d'approvisionnement, au T2-2024, auraient été « normales » selon 73% des industriels et « difficiles » selon 25% d'entre eux. Cette dernière proportion atteint 44% dans l'«électrique et de l'électronique », 34% dans la «mécanique et métallurgie », 28% dans la « chimie et parachimie » et 10% dans le « textile et cuir ». En revanche, les entreprises de l'« agroalimentaire» estiment que leur approvisionnement en matières premières est « normal ».

Appréciation des conditions d'approvisionnement (en %)



Les effectifs employés auraient stagné selon 81% des patrons et augmenté selon 16% d'entre eux. Ces parts se situent respectivement à 90% et à 9% dans la « chimie et parachimie », à 79% et à 15% dans la « mécanique et métallurgie » et à 62% et à 35% dans le « textile et cuir ». En revanche, 70% des entreprises de l'« électrique et électronique » déclarent une hausse et 30% une stagnation. Dans l'« agro-alimentaire », les entreprises déclarent une stagnation des effectifs employés. **Pour les trois prochains mois**, 72% des industriels prévoient une stagnation des effectifs et 21% une hausse.

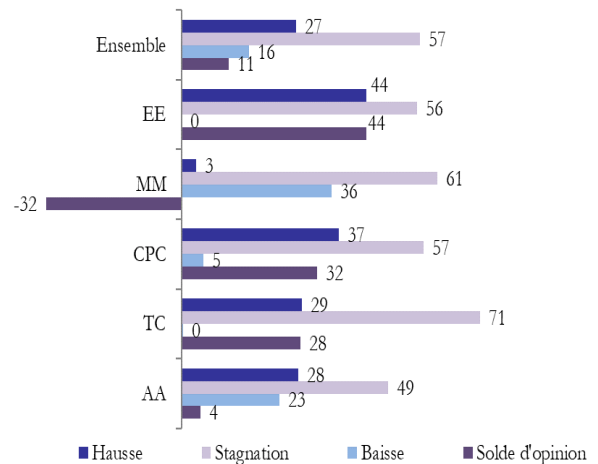
Evolution des effectifs employés durant les trois derniers mois (en %)



### 3- Coûts de production

Au deuxième trimestre de 2024, les **coûts unitaires de production** auraient stagné selon 57% des industriels et augmenté selon 27%. Cette dernière proportion se situe à 44% dans l'« électrique et l'électronique », à 37% dans la « chimie et parachimie » et à 29% dans le « textile et cuir ». En revanche, 61% des entreprises de la « mécanique et métallurgie » déclarent une stagnation et 36% une baisse. Dans l'« agro-alimentaire », les coûts unitaires de production auraient stagné d'un trimestre à l'autre selon les industriels.

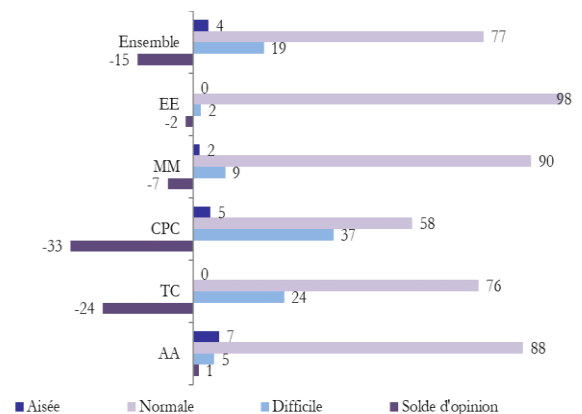
Evolution des coûts unitaires de production (en %)



### 4- Situation de la trésorerie

Au T2-2024, la situation de la trésorerie aurait été qualifiée de « normale » par 77% des entreprises et de « difficile » par 19% d'entre elles. Cette dernière proportion se situe à 37% dans la « chimie et parachimie » et à 24% dans le « textile et cuir ». Dans l'« agro-alimentaire », la « mécanique et métallurgie » et l'« électrique et l'électronique », la majorité des entreprises indique une situation de trésorerie « normale ».

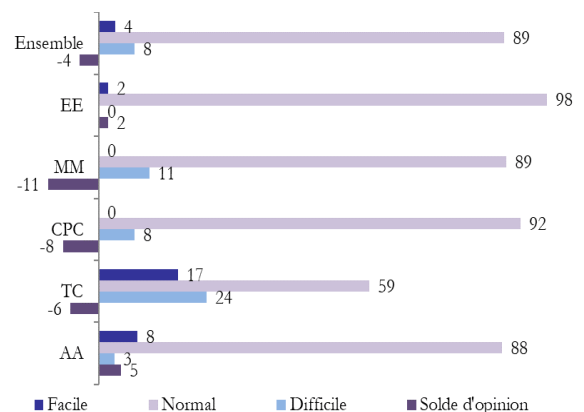
Situation de la trésorerie des entreprises (en %)



### 5- Conditions de financement

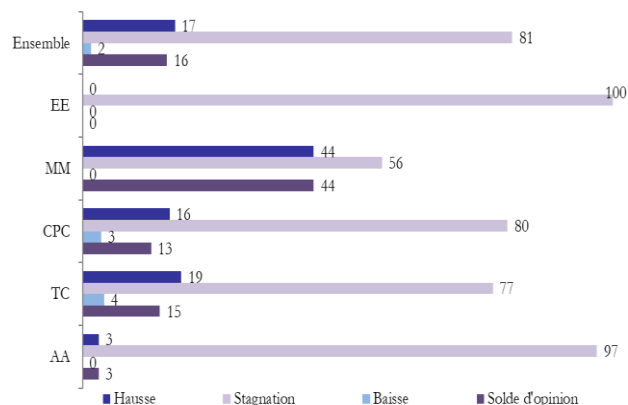
Au T2-2024, l'accès au **financement bancaire** aurait été jugé « normal » par les entreprises. Par branche, 89% des dirigeants de la « mécanique et métallurgie » estiment que l'accès est « normal » tandis que 11% le trouvent « difficile ». Dans la « chimie et parachimie », ces proportions sont respectivement de 92% et 8%. En revanche, les industriels qualifient l'accès au financement bancaire de « normal » dans l'« agro-alimentaire », dans l'« électrique et électronique » et dans le « textile et cuir ».

Accès des entreprises au financement bancaire (en %)



Le **coût du crédit** aurait été, au T2-2024, en stagnation selon 81% des entreprises et en hausse selon 17%. Cette dernière proportion ressort à 44% dans la « mécanique et métallurgie », à 19% dans le « textile et cuir » et à 16% dans la « chimie et parachimie ». En revanche, la quasi-totalité des entreprises de l'« électrique et l'électronique » et de l'« agro-alimentaire » indiquent une stagnation du coût de crédit par rapport au T1-2024.

Evolution du coût du crédit (en%)

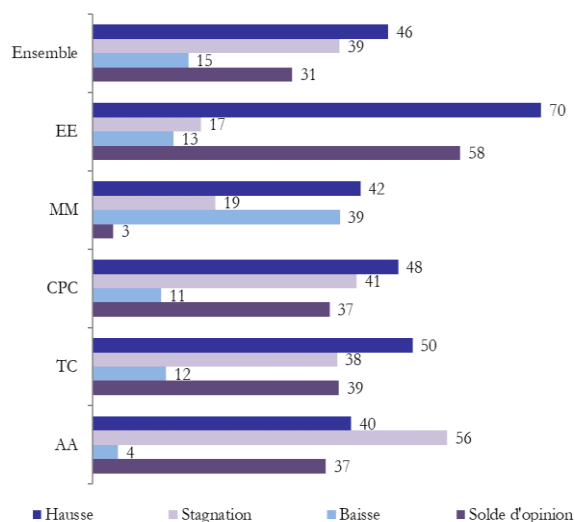


## 6- Dépenses d'investissement

Les **dépenses d'investissement** auraient augmenté, d'un trimestre à l'autre, selon les industriels, et ce dans toutes les branches à l'exception de la « mécanique et métallurgie » où elles auraient plutôt stagné. Ces dépenses auraient été financées à hauteur de 68% par des fonds propres et 32% par crédit.

**Pour les trois prochains mois**, 53% des industriels anticipent une stagnation des dépenses d'investissement et 46% une hausse. Cette dernière proportion atteint 71% dans la « mécanique et métallurgie », 58% dans la « chimie et parachimie », 25% dans l'« agroalimentaire » et 18% dans l'« électrique et de l'électronique ». En revanche, les entreprises du « textile et cuir » prévoient une stagnation des dépenses pour le trimestre à venir.

Evolution des dépenses d'investissement durant les trois derniers mois (en%)



### Note technique de l'enquête

L'enquête mensuelle de conjoncture industrielle de Bank Al-Maghrib qui a reçu le visa du Comité de Coordination des Etudes Statistiques (CO.CO.E.S) N° 19-07-06-03, est une enquête d'opinion menée auprès d'un échantillon représentatif comprenant près de 400 entreprises industrielles. Les résultats de l'enquête sont pondérés avec les chiffres d'affaires des entreprises du secteur industriel de l'exercice précédent.

L'objectif de l'enquête est de disposer de données dans des délais courts permettant une évaluation de la conjoncture industrielle. Lancée au début du mois suivant la fin de chaque trimestre, l'enquête recueille les appréciations des chefs d'entreprises sur l'évolution de leur activité, les conditions de production, la trésorerie et les dépenses d'investissement engagées pendant le trimestre de référence par rapport

### Bank Al-Maghrib

Angle Avenue Benbarka et Avenue Annakhil, Hay Ryad - Rabat - Maroc

T é l. (212) 5 37 57 41 04 • F a x (212) 5 37 57 41 11/12

www.bkam.ma

Dépôt légal : 2007 / 0028