



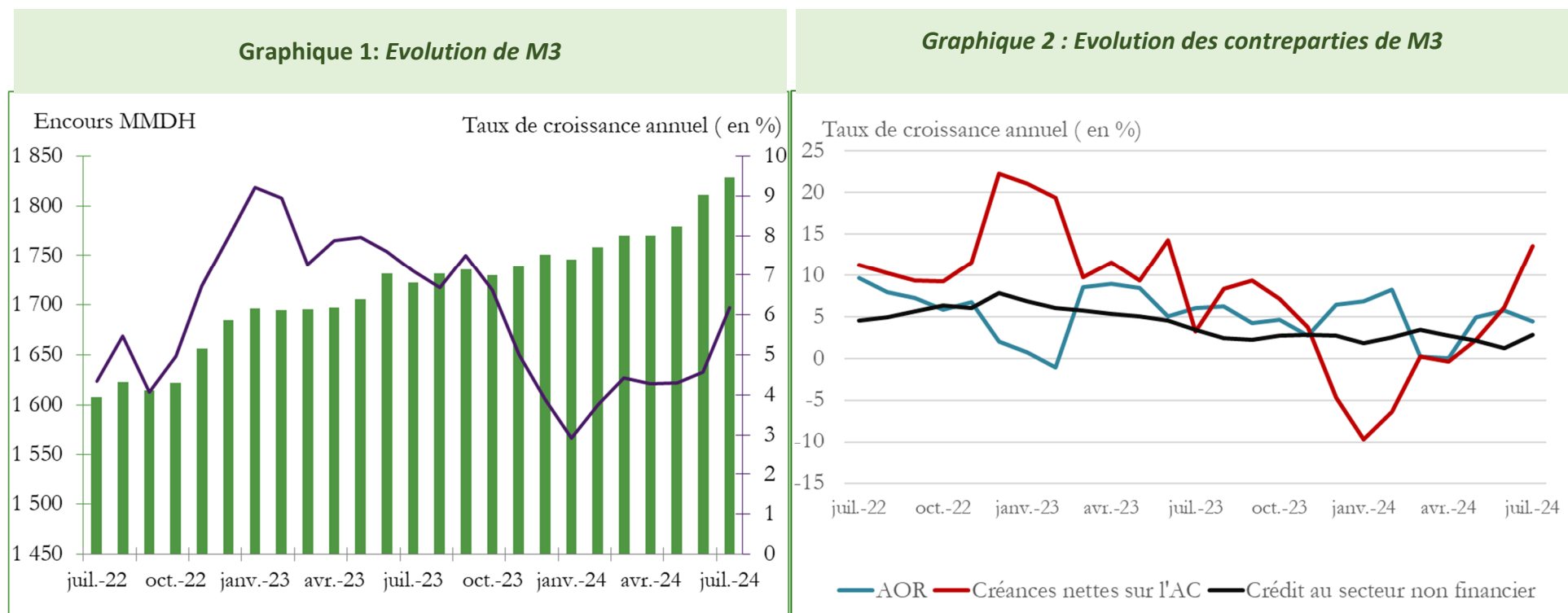
بنك المغرب
ΒΕΛΙΚΗ ΠΕΤΡΟΞΕ
BANK AL-MAGHRIB

STATISTIQUES MONETAIRES

Juillet 2024

Statistiques monétaires du mois de juillet 2024

En juillet 2024, la masse monétaire, chiffrée à 1 828,6 MMDH, a été marquée par une croissance annuelle se situant à 6,2% après 4,6% en juin 2024 sous l'effet conjugué principalement d'une augmentation des créances nettes sur l'Administration Centrale de 13,5% après 6,1% et une accélération de la croissance du crédit bancaire au secteur non financier de 1,2% à 2,8%. En revanche, la croissance des AOR a été établie à 4,5% après 5,8%.



Crédit bancaire au secteur non financier

L'évolution des concours au secteur non financier reflète l'accélération de la croissance des prêts alloués au secteur privé de 0,9% à 2,2%, avec un accroissement de 1,8% après un repli de 0,7% des crédits aux sociétés non financières privées et une hausse de 1% après 1,2% des prêts aux ménages. De même, les concours au secteur public ont vu leur rythme s'accélérer de 4,4% à 8,6%, reflétant la progression de 12,2% après 5,5% des prêts aux sociétés non financières publiques.

Tableau 1 : Crédit bancaire par secteur institutionnel

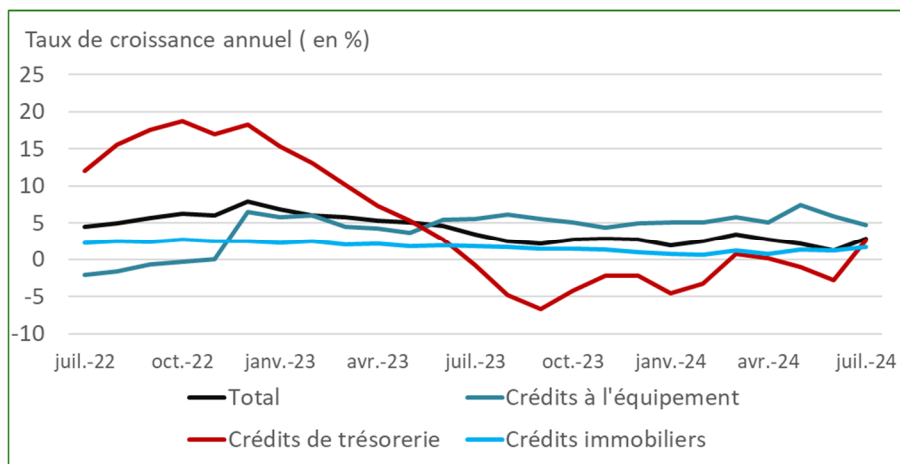
	Encours	Glissement mensuel		Glissement annuel (en %)		
	juil.-24	En MMDH	En %	déc.-23	juin-24	juil.-24
Secteur non financier	937,3	9,3	1,0	2,7	1,2	2,8
Secteur privé	837,8	5,7	0,7	1,0	0,9	2,2
Sociétés non financières privées	441,7	6,2	1,4	0,2	-0,7	1,8
Ménages	387,8	-0,8	-0,2	1,8	1,2	1,0
Particuliers et MRE	347,8	-0,1	0,0	2,2	2,1	2,0
Entrepreneurs individuels	39,9	-0,7	-1,7	-1,7	-6,2	-6,9
ISBLSM	8,4	0,2	2,3	12,6	302,4	319,7
Secteur public hors AC	99,5	3,7	3,8	19,9	4,4	8,6
Administrations locales	26,0	-0,3	-1,3	4,3	1,8	-0,3
Sociétés non financières publiques	73,5	4,0	5,8	26,6	5,5	12,2

Par objet économique, l'évolution en glissement annuel des crédits au secteur non financier recouvre :

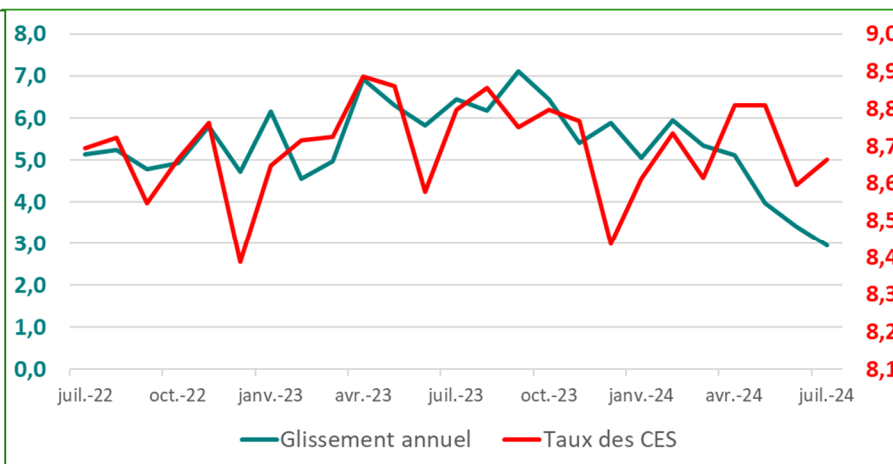
- une accélération de la croissance des facilités de trésorerie à 2,6% après une baisse de 2,9%, des crédits immobiliers à 1,7% après 1,2% et des prêts à la consommation à 0,9% après 0,5% ; et
- Une décélération de la progression des prêts à l'équipement de 5,9% à 4,7%.

S'agissant des créances en souffrance (CES), leur croissance a marqué un ralentissement de 3,4% à 3% et leur ratio au crédit s'est situé à 8,7% après 8,6% en juin 2024.

Graphique 3 : Evolution du crédit au secteur non financier (GA en %)



Graphique 4 : Evolution en glissement annuel des CES (en %)

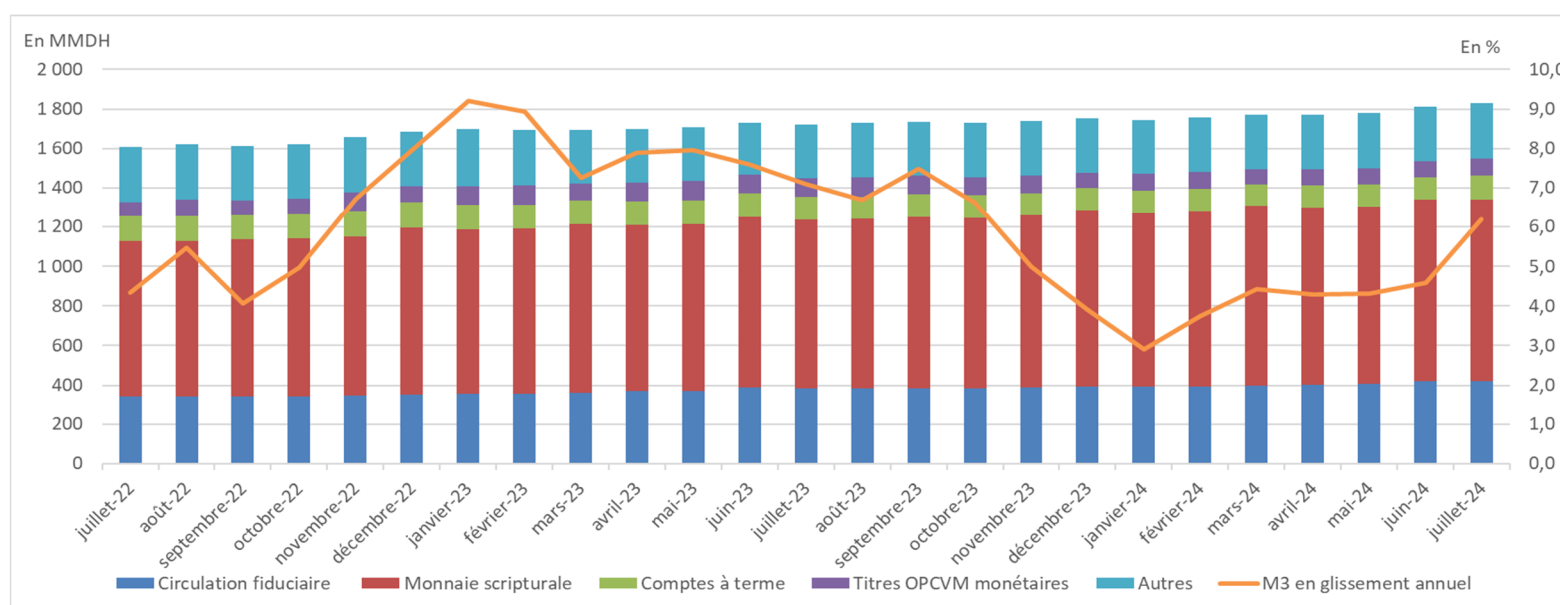


Composantes de M3

L'accélération du rythme de progression annuelle de l'agrégat M3 reflète principalement :

- une hausse de 8,5% après 7,5% des dépôts à vue auprès des banques et de 10% contre 8,4% de la monnaie fiduciaire ;
- une accélération de la progression des comptes à terme à 2,5% après une baisse de 4,6% ;
- une atténuation du repli des détentions des agents économiques en titres d'OPCVM monétaires de 17,1% à 9,1% ; et
- une décélération de la croissance des comptes d'épargne de 3,7% à 3,5%.

Graphique 5 : Principales composantes de M3



Par secteur institutionnel, l'évolution des actifs monétaires hormis la monnaie fiduciaire reflète :

- Une accélération de la croissance des actifs monétaires des ménages de 4,8% à 5,2%, traduisant principalement une hausse de 7,5% après 7,1% de leurs dépôts à vue, une décélération de 3,7% à 3,5% de leurs comptes d'épargne et une accentuation de la baisse de leurs dépôts à terme de 3,5% à 4,4% ;
- Une hausse des actifs monétaires des sociétés non financières privées de 9,5%, après 1,1% avec une accélération de la croissance de leurs dépôts à vue de 11% à 13,2% et une progression de 14,5% après un repli de 26,3% de leurs comptes à terme auprès des banques.

Tableau 2 : Principales composantes de M3 ventilées par secteur détenteur

	Encours		Glissement mensuel		Glissement annuel (en %)		
	juil.-24	En MMDH	En %	déc.-23	juin-24	juil.-24	
M3	1 828,6	17,8	1,0	3,9	4,6	6,2	
Dont:							
Circulation fiduciaire	421,5	1,2	0,3	10,9	8,4	10,0	
Dépôts à vue	837,6	-1,5	-0,2	6,8	7,5	8,5	
Sociétés non financières privées	170,9	-2,4	-1,4	12,8	11,0	13,2	
Ménages	623,0	4,5	0,7	5,2	7,1	7,5	
Comptes d'épargne auprès des banques	187,2	0,2	0,1	1,8	3,7	3,5	
Dépôts à terme	121,2	6,0	5,2	-10,9	-4,6	2,5	
Sociétés non financières privées	20,9	7,3	53,3	-13,5	-26,3	14,5	
Ménages	77,7	-0,6	-0,7	-4,2	-3,5	-4,4	
Titres OPCVM monétaires	87,4	8,5	10,8	-7,6	-17,1	-9,1	
Sociétés non financières privées	42,6	4,0	10,2	-11,8	-23,5	-6,2	
Ménages	14,5	1,3	10,2	-0,9	-7,7	6,0	

PRINCIPAUX INDICATEURS MENSUELS

	Encours	Variation absolue depuis			Variation en % depuis		
	Juil. 2024	Juin 2024	Déc. 2023	Juil. 2023	Juin 2024	Déc. 2023	Juil. 2023
M1	1 340 772	165	54 898	103 903	0,0 ▲	4,3 ▲	8,4 ▲
M2	1 527 957	405	59 539	110 165	0,0 ▲	4,1 ▲	7,8 ▲
M3	1 828 575	17 795	77 787	106 546	1,0 ▲	4,4 ▲	6,2 ▲
Placements Liquides	923 012	13 900	48 861	110 260	1,5 ▲	5,6 ▲	13,6 ▲
Circulation fiduciaire	421 521	1 243	28 069	38 332	0,3 ▲	7,1 ▲	10,0 ▲
Dépôts bancaires à caractère monétaire⁽¹⁾	1 203 450	8 862	38 118	77 815	0,7 ▲	3,3 ▲	6,9 ▲
Dépôts à vue auprès des banques (2)	837 564	-1 458	25 260	65 870	-0,2 ▼	3,1 ▲	8,5 ▲
Comptes à terme et bons de caisse auprès des banques	121 188	5 995	5 604	2 960	5,2 ▲	4,8 ▲	2,5 ▲
Titres d'OPCVM monétaires	87 430	8 488	11 074	-8 704	10,8 ▲	14,5 ▲	-9,1 ▼
Avoirs officiels de réserve	365 864	-285	6 452	15 710	-0,1 ▼	1,8 ▲	4,5 ▲
Créances nettes des ID sur l'AC⁽²⁾	353 962	-2 672	36 403	42 157	-0,7 ▼	11,5 ▲	13,5 ▲
Créances sur l'économie	1 347 760	16 464	22 492	63 609	1,2 ▲	1,7 ▲	5,0 ▲
Crédits accordés par les Autres Institutions de Dépôts⁽³⁾	1 118 530	2 982	-1 144	45 456	0,3 ▲	-0,1 ▼	4,2 ▲
Crédit bancaire	1 111 964	1 464	-2 950	48 502	0,1 ▲	-0,3 ▼	4,6 ▲
Par objet économique							
Crédits immobiliers	306 489	-131	3 596	5 016	0,0 ▼	1,2 ▲	1,7 ▲
Crédits à l'habitat	245 615	185	1 480	3 568	0,1 ▲	0,6 ▲	1,5 ▲
Dont: Financement participatif à l'habitat	23 260	183	1 644	2 788	0,8 ▲	7,6 ▲	13,6 ▲
Crédits aux promoteurs immobiliers	54 941	-449	1 711	2 263	-0,8 ▼	3,2 ▲	4,3 ▲
Comptes débiteurs et crédits de trésorerie	261 625	10 296	486	9 486	4,1 ▲	0,2 ▲	3,8 ▲
Crédits à l'équipement	208 338	-596	6 424	18 960	-0,3 ▼	3,2 ▲	10,0 ▲
Crédits à la consommation	58 356	-126	602	545	-0,2 ▼	1,0 ▲	0,9 ▲
Créances diverses sur la clientèle	180 828	-8 838	-16 326	11 732	-4,7 ▼	-8,3 ▼	6,9 ▲
Créances en souffrance	96 328	860	2 269	2 764	0,9 ▲	2,4 ▲	3,0 ▲
Par secteur institutionnel							
Autres sociétés financières	174 643	-7 863	-7 138	22 786	-4,3 ▼	-3,9 ▼	15,0 ▲
Secteur non financier	937 321	9 327	4 188	25 717	1,0 ▲	0,4 ▲	2,8 ▲
Secteur public	99 512	3 676	-3 854	7 889	3,8 ▲	-3,7 ▼	8,6 ▲
Administrations locales	26 007	-337	-1 216	-91	-1,3 ▼	-4,5 ▼	-0,3 ▼
Sociétés non financières publiques	73 505	4 013	-2 638	7 979	5,8 ▲	-3,5 ▼	12,2 ▲
Secteur privé	837 809	5 651	8 042	17 828	0,7 ▲	1,0 ▲	2,2 ▲
Sociétés non financières privées	441 677	6 244	-1 096	7 606	1,4 ▲	-0,2 ▼	1,8 ▲
Ménages et ISBLM ⁽⁴⁾	396 132	-593	9 138	10 222	-0,1 ▼	2,4 ▲	2,6 ▲

(1) Ensemble des dépôts ouverts par les détenteurs de monnaie auprès du système bancaire à l'exception des dépôts réglementés et des dépôts de garantie

(2) ID : Institutions de dépôts ; AC : Administration Centrale

(3) Banques commerciales, OPCVM monétaires, les banques et fenêtres participatives

(4) Institutions Sans But Lucratif au Service des ménages

Compléments :

Masse monétaire : recense les moyens de paiement et les actifs financiers qui peuvent être rapidement et facilement transformés en moyens de paiement sans risque important de perte en capital. Ils sont présentés sous forme d'agrégats désignés par le caractère M et assortis de chiffres allant de 1 à 3. Ils sont classés par ordre décroissant du degré de liquidité des actifs financiers les constituant.

L'agrégat M1 représente la masse monétaire au sens étroit. Il recense les actifs liquides, divisibles, transférables et avec un coût de transaction nul. Il comprend la monnaie scripturale et la circulation fiduciaires.

L'agrégat M2 est composé de l'agrégat M1 auquel s'ajoute l'ensemble des actifs liquides, non transférables et rapportant un rendement. Il s'agit des comptes d'épargne ouverts auprès des banques.

L'agrégat M3 qui correspond à la masse monétaire au sens large, regroupe, en plus de M2, les actifs monétaires moins liquides, avec des coûts de transaction significatifs, non transférables et/ ou non divisibles et rapportant un rendement. Ces derniers sont regroupés au niveau d'un agrégat dénommé « autres actifs monétaires » qui se compose des :

- comptes à terme et bons à échéance fixe ;
- dépôts en devises ;
- valeurs données en pension ;
- certificats de dépôts d'une durée résiduelle inférieure ou égale à 2 ans ;
- titres d'OPCVM monétaires ; et
- dépôts à terme ouverts auprès de la TGR.

Circulation fiduciaire : est une composante de la masse monétaire au sens étroit (M1). Il s'agit des billets et pièces de monnaie en circulation nets des encaisses des Institutions de Dépôts

Monnaie scripturale : est une composante de la masse monétaire au sens étroit (M1). Elle recense les dépôts à vue transférables, en monnaie nationale, constitués auprès de la Banque Centrale, des banques conventionnelles, des banques et fenêtres participatives et du Trésor.

Contreparties de la masse monétaire : représentent les sources de création monétaire qui sont composées des créances nettes des Institutions de Dépôts sur les non-résidents ; créances nettes sur l'Administration Centrale; créances des Institutions de Dépôts sur l'économie ; ressources à caractère non monétaire des Institutions de Dépôts ; et autres postes nets

Avoirs officiels de réserve (AOR) : se composent des avoirs extérieurs qui sont à la disposition immédiate et sous le contrôle des autorités monétaires et qui leur permettent de financer directement les déséquilibres de la balance des paiements, de régulariser indirectement l'ampleur de ces déséquilibres au moyen d'interventions sur le marché des changes. Ainsi, les AOR sont composés des avoirs en or monétaire et en DTS, des avoirs en devises convertibles et de la position de réserve du Maroc auprès du FMI.

Crédit au secteur non financier : constitué des prêts alloués par les banques aux sociétés non financières privées, au secteur public hors administrations publiques, aux ménages et ISBLSM. Il inclut les crédits immobiliers, de trésorerie, d'équipement, à la consommation, les créances en souffrance, et autres crédits. De même, « Ijara Montahiya bitamlik », « Mourabaha » sont assimilés à des opérations de crédit.

Pour plus de détails, se référer :

- **A la méthodologie d'élaboration des statistiques monétaires via le lien suivant :**

<https://www.bkam.ma/Statistiques/Methodologie/Documents-methodologiques-et-de-reference>

- **Aux séries Excel via le lien suivant :**

<https://www.bkam.ma/Statistiques/Statistiques-monetaires/Series-statistiques-monetaires>

Contenu des séries :

Situation monétaire
1- COMPTE DE PATRIMOINE DE BANK AL-MAGHRIB
2- COMPTE DE PATRIMOINE DES AUTRES INSTITUTIONS DE DEPOTS
3- COMPTE DE PATRIMOINE DES BANQUES
4- COMPTE DE PATRIMOINE DES BANQUES ET FENETRES PARTICIPATIVES
5- COMPTE DE PATRIMOINE DES OPCVM MONÉTAIRES
6- AGREGATS DE MONNAIE
7- AGREGATS DE PLACEMENTS LIQUIDES
8- CONTREPARTIES DE M3
9- CREANCES NETTES DES ID SUR LES NON-RESIDENTS
10- CREANCES NETTES SUR L'ADMINISTRATION CENTRALE
11- CREANCES SUR L'ECONOMIE
Crédit bancaire
12- VENTILATION DU CREDIT BANCAIRE PAR OBJET ECONOMIQUE
13- VENTILATION DU CREDIT BANCAIRE PAR SECTEUR INSTITUTIONNEL
14- VENTILATION CROISEE DU CREDIT BANCAIRE PAR OBJET ECONOMIQUE ET PAR SECTEUR INSTITUTIONNEL
15- VENTILATION TRIMESTRIELLE DES CREDITS PAR TERME ET PAR BRANCHE D'ACTIVITE
16- VENTILATION DES COMPTES DEBITEURS ET CREDITS DE TRESORERIE PAR BRANCHE D'ACTIVITE
17- VENTILATION DES CREDITS A L'EQUIPEMENT PAR BRANCHE D'ACTIVITE
18- VENTILATION CROISE DES CREDITS BANCAIRES PAR OBJET ET PAR TERME
Position des ID vis-à-vis des secteurs institutionnels
19- Position des ID vis-à-vis des secteurs institutionnels
20- Position des ID vis-à-vis des autres sociétés financières
21- Position des ID vis-à-vis du secteur public hors Administration Centrale
22- Position des ID vis-à-vis des sociétés non financières privées
23- Créances des ID sur les autres secteurs résidents
24- Engagements envers les autres secteurs résidents
Situation analytique des autres sociétés financières
25- Compte de patrimoine des OPCVM autres que monétaires
26- Compte de patrimoine des OPCVM obligations
27- Compte de patrimoine des OPCVM actions
28- Compte de patrimoine des OPCVM diversifiés
29- Compte de patrimoine des sociétés d'assurances et de réassurance
30- Compte de patrimoine des caisses de retraite relevant du secteur financier
31- Compte de patrimoine des sociétés de financement
32- Compte de patrimoine des banques off-shore
33- Compte de patrimoine des de la Caisse de Dépôt et de Gestion
34- Compte de patrimoine des associations de microcrédit
35- Compte de patrimoine des FPCT
36- Compte de patrimoine des OPCI
37- Position des autres sociétés financières vis-à-vis de l'Administration Centrale
38- Créances des autres sociétés financières sur les agents non financiers ventilés par catégorie de créancier
39- Créances des autres sociétés financières sur les agents non financiers par objet économique
40- Position des autres sociétés financières vis-à-vis des sociétés non financières
41- Position des autres sociétés financières vis-à-vis des ménages

